

Strafvollzug in Mecklenburg-Vorpommern

Teil 2 - Strafgefangene und Verwahrte in den Justizvollzugsanstalten

2018

Kennziffer: B6632 2018 00

Herausgabe: 6. Februar 2019

Herausgeber: Statistisches Amt Mecklenburg-Vorpommern, Lübecker Straße 287, 19059 Schwerin,
Telefon: 0385 588-0, Telefax: 0385 588-56909, www.statistik-mv.de, statistik.post@statistik-mv.de

Zuständige Dezernentin: Gabriele Kleinpeter, Telefon: 0385 588-56422

© Statistisches Amt Mecklenburg-Vorpommern, Schwerin, 2019
Auszugsweise Vervielfältigung und Verbreitung mit Quellenangabe gestattet.

Zeichenerklärungen und Abkürzungen

-	Nichts vorhanden
0	Weniger als die Hälfte von 1 in der letzten besetzten Stelle, jedoch mehr als nichts
.	Zahlenwert unbekannt oder geheim zu halten
...	Zahl lag bei Redaktionsschluss noch nicht vor
x	Aussage nicht sinnvoll oder Fragestellung nicht zutreffend
/	Keine Angabe, da Zahlenwert nicht ausreichend genau oder nicht repräsentativ
()	Zahl hat eingeschränkte Aussagefähigkeit
[rot]	Berichtigte Zahl

Abweichungen in den Summen erklären sich aus dem Auf- und Abrunden der Einzelwerte.

Inhaltsverzeichnis

		Seite
Erläuterungen		3
Tabelle 1	Strafgefangene und Sicherungsverwahrte am 31. März im Zeitvergleich	4
<i>Grafik</i>	<i>Strafgefangene und Sicherungsverwahrte in den Justizvollzugsanstalten am 31. März im Zeitvergleich</i>	4
Tabelle 2	Strafgefangene und Sicherungsverwahrte am 31. März im Zeitvergleich und Altersgruppen	5
Tabelle 3	Strafgefangene und Sicherungsverwahrte am 31. März 2018 nach Familienstand, Religionszugehörigkeit, Staatsangehörigkeit und Vollzugsart	6
Tabelle 4	Strafgefangene und Sicherungsverwahrte am 31. März 2018 nach der voraussichtlichen Dauer des Vollzugs und Altersgruppen	7
<i>Grafik</i>	<i>Strafgefangene und Sicherungsverwahrte am 31. März 2018 nach der voraussichtlichen Dauer des Vollzugs und Altersgruppen</i>	7
Tabelle 5	Strafgefangene und Sicherungsverwahrte am 31. März 2018 nach Art und Häufigkeit der Vorstrafen sowie nach dem Wiedereinweisungsabstand	8
<i>Grafik</i>	<i>Strafgefangene mit Freiheitsstrafe am 31. März 2018 nach Häufigkeit der Vorstrafen</i>	8
Tabelle 6	Strafgefangene und Sicherungsverwahrte am 31. März 2018 nach Straftaten	9
<i>Grafik</i>	<i>Strafgefangene und Sicherungsverwahrte am 31. März 2018 nach Straftaten</i>	9

Erläuterungen

Die Strafvollzugsstatistik ist eine koordinierte Länderstatistik. Sie berichtet über die Belegungsfähigkeit und die tatsächliche Belegung der Justizvollzugsanstalten (JVA) sowie über Strafgefangene, Sicherungsverwahrte und aufgrund strafrichterlicher Entscheidung außerhalb der Vollzugsanstalten untergebrachte Straffällige.

Sie gliedert sich in zwei Teile:

- A) Monatliche Erhebung über Kapazität, Belegung, Bewegung der Anstalten/Gefangenen
- B) Stichtagserhebung am 31.3. über die Strafgefangenen

In diesem Bericht sind die Ergebnisse der Stichtagserhebung, die auf der Grundlage der Meldungen der derzeit fünf Justizvollzugsanstalten des Landes ermittelt wurden, dokumentiert. Zusätzliche Angaben zur Strafvollzugsstatistik (oben genannter Teil A) sind in einem weiteren Bericht (Bestell-Nr.: B6631 2017 00) ausgewiesen.

Standorte der Geschlossenen Justizvollzugsanstalten in Mecklenburg-Vorpommern

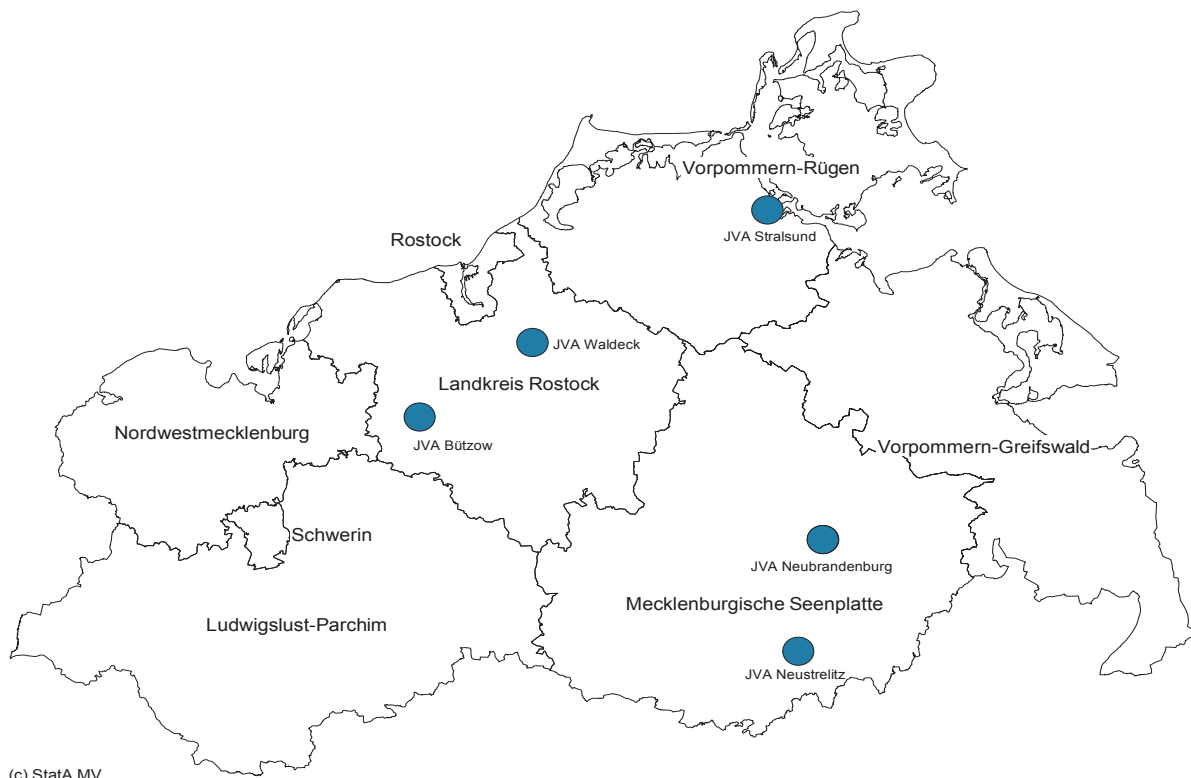
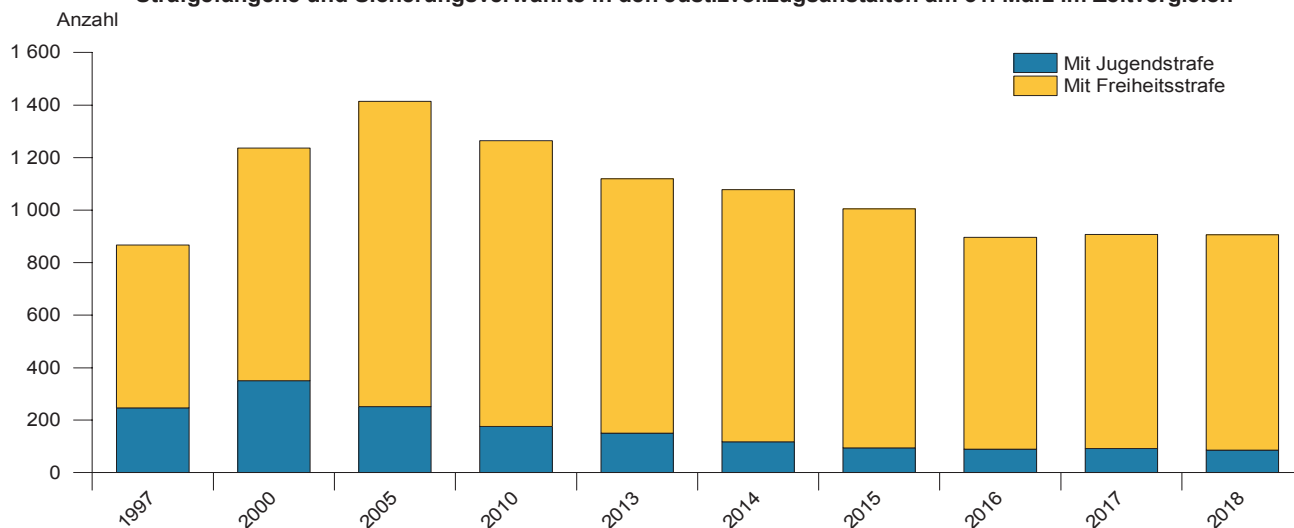


Tabelle 1		Strafgefangene und Sicherungsverwahrte am 31. März im Zeitvergleich					
Lfd. Nr.	Jahr am 31.3.	Strafgefangene und Sicherungsverwahrte					
		insgesamt	und zwar		darunter mit		
			weiblich	mit ausländischer Staatsangehörigkeit	Freiheitsstrafe	Jugendstrafe	Sicherungsverwahrte
1	2	3	4	5	6	7	8
1	1997	867	14	39	620	247	.
2	1998	1 059	20	57	750	309	.
3	1999	1 186	17	66	833	353	.
4	2000	1 236	16	66	886	350	.
5	2001	1 335	21	83	998	337	.
6	2002	1 306	32	82	1 011	295	.
7	2003	1 323	31	79	1 055	268	-
8	2004	1 379	31	72	1 117	262	-
9	2005	1 414	30	82	1 162	252	1
10	2006	1 412	44	78	1 163	249	1
11	2007	1 335	27	81	1 089	246	1
12	2008	1 218	34	62	1 012	206	2
13	2009	1 201	36	64	1 025	176	3
14	2010	1 264	44	70	1 088	176	3
15	2011	1 245	35	76	1 055	190	4
16	2012	1 189	33	79	1 018	171	7
17	2013	1 119	21	81	969	150	9
18	2014	1 078	30	74	960	118	13
19	2015	1 005	37	74	910	95	12
20	2016	897	39	72	808	89	12
21	2017	907	31	84	815	92	14
22	2018	905	42	81	807	86	12

Strafgefangene und Sicherungsverwahrte in den Justizvollzugsanstalten am 31. März im Zeitvergleich



(c) StatA MV

Tabelle 2		Strafgefangene und Sicherungsverwahrte am 31. März im Zeitvergleich und Altersgruppen									
Lfd. Nr.	Alter von ... bis unter ... Jahren	Insgesamt								Davon	
		2005	2010	2013	2014	2015	2016	2017	2018		
1	2	3	4	5	6	7	8	9	10	11	12
1	Insgesamt	1 414	1 264	1 119	1 078	1 005	897	907	905	863	42
2	14 - 16	1	1	-	1	1	2	3	1	1	-
3	16 - 18	24	13	12	5	7	6	8	8	6	2
4	18 - 21	124	102	66	50	36	37	46	32	30	2
5	21 - 25	303	215	162	155	126	96	85	78	75	3
6	25 - 30	341	284	272	236	234	187	172	179	174	5
7	30 - 35	220	220	210	194	187	191	202	180	170	10
8	35 - 40	129	127	135	149	147	134	109	147	140	7
9	40 - 45	109	112	72	90	90	81	90	93	89	4
10	45 - 50	88	77	81	90	59	55	79	66	65	1
11	50 - 55	39	56	58	50	45	46	52	45	43	2
12	55 - 60	15	40	28	34	38	31	36	49	47	2
13	60 und mehr	21	17	23	24	35	31	25	27	23	4

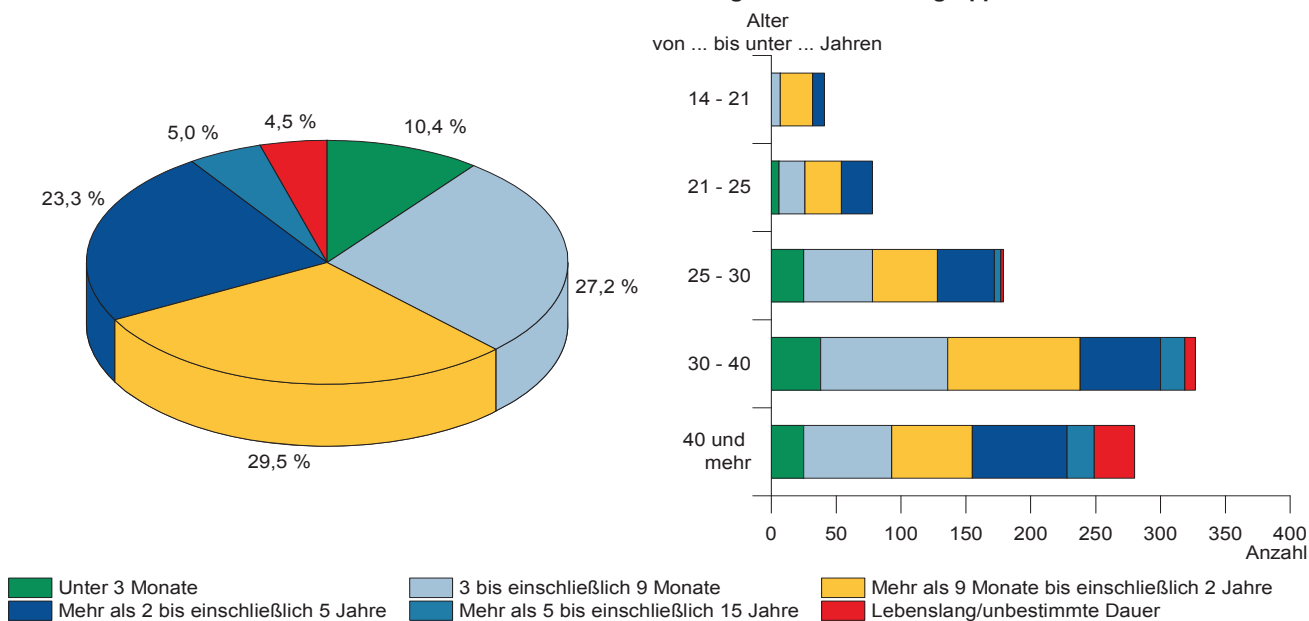
Tabelle 3		Strafgefangene und Sicherungsverwahrte am 31. März 2018 nach Familienstand, Religionszugehörigkeit, Staatsangehörigkeit und Vollzugsart					
Lfd. Nr.	Merkmal	Insgesamt	Alter von ... bis unter ... Jahren				
			14 - 21	21 - 25	25 - 30	30 - 40	40 und mehr
1	2	3	4	5	6	7	8
1	Insgesamt	905	41	78	179	327	280
	Familienstand						
2	ledig	721	41	77	166	281	156
3	verheiratet	82	-	1	11	28	42
4	verwitwet	12	-	-	-	-	12
5	geschieden	90	-	-	2	18	70
	Religionszugehörigkeit						
6	evangelisch	49	-	3	7	16	23
7	katholisch	33	-	5	3	9	16
8	sonstige	32	4	7	7	7	7
9	ohne Bekenntnis oder Angaben	791	37	63	162	295	234
	Staatsangehörigkeit						
10	deutsch	824	35	67	169	301	252
11	nichtdeutsch bzw. staatenlos	81	6	11	10	26	28
	Vollzugsart						
12	geschlossener Vollzug	807	41	66	158	290	252
13	offener Vollzug	98	-	12	21	37	28

Tabelle 4

**Strafgefangene und Sicherungsverwahrte am 31. März 2018
nach der voraussichtlichen Dauer des Vollzugs und Altersgruppen**

Lfd. Nr.	Voraussichtliche Dauer des Vollzugs	Insgesamt	Alter von ... bis unter ... Jahren				
			14 - 21	21 - 25	25 - 30	30 - 40	40 und mehr
1	2	3	4	5	6	7	8
1	Insgesamt	905	41	78	179	327	280
2	unter 1 Monat	15	-	-	4	7	4
3	1 Monat bis unter 3 Monate	79	-	6	21	31	21
4	3 Monate bis unter 6 Monate	151	3	12	38	60	38
5	6 Monate bis einschließlich 9 Monate	95	4	8	15	38	30
6	mehr als 9 Monate bis einschließlich 1 Jahr	92	4	10	16	38	24
7	mehr als 1 Jahr bis einschließlich 2 Jahre	175	21	18	34	64	38
8	mehr als 2 Jahre bis einschließlich 5 Jahre	212	9	24	44	62	73
9	mehr als 5 Jahre bis einschließlich 10 Jahre	40	-	-	5	18	17
10	mehr als 10 Jahre bis einschließlich 15 Jahre	5	-	-	-	1	4
11	Lebenslang/ unbestimmte Dauer	41	-	-	2	8	31

**Strafgefangene und Sicherungsverwahrte am 31. März 2018
nach der voraussichtlichen Dauer des Vollzugs und nach Altersgruppen**



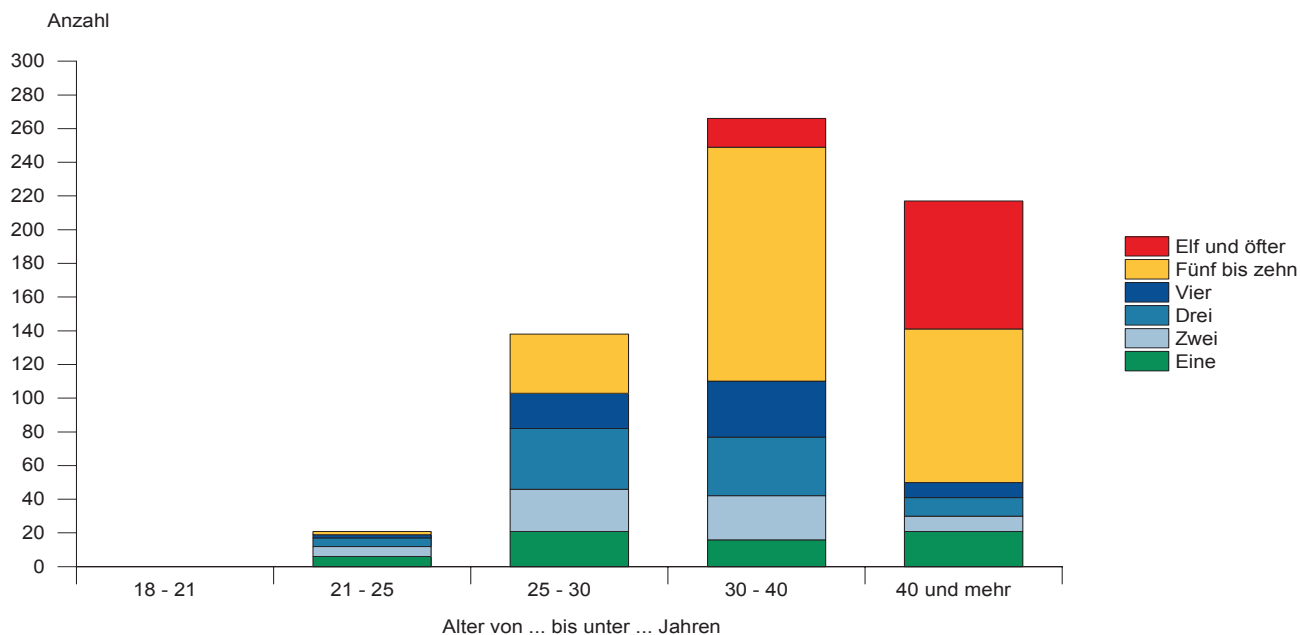
(c) StatA MV

Tabelle 5

**Strafgefangene und Sicherungsverwahrte am 31. März 2018
nach Art und Häufigkeit der Vorstrafen sowie nach dem Wiedereinweisungsabstand**

Lfd. Nr.	Vorstrafen Wiedereinweisungen	Insgesamt	Strafgefangene und Sicherungsverwahrte mit Freiheitsstrafe					
			zusammen	davon im Alter von ... bis unter ... Jahren				
				18 - 21	21 - 25	25 - 30	30 - 40	40 und mehr
1	2	3	4	5	6	7	8	9
1	Insgesamt	905	819	1	34	177	327	280
	davon							
2	nicht Vorbestraft	215	177	1	13	39	61	63
3	Vorbestraft	690	642	-	21	138	266	217
	nach der Art der Vorstrafen							
4	Geldstrafe allein	83	82	-	3	23	39	17
5	Jugendstrafe allein	67	25	-	10	11	3	1
6	Freiheitsstrafe allein	41	41	-	1	7	14	19
7	Jugendstrafe und Geldstrafe	26	25	-	2	14	8	1
8	Freiheitsstrafe und Geldstrafe	218	218	-	1	34	93	90
9	Freiheitsstrafe und Jugendstrafe	173	171	-	3	37	80	51
10	sonstige Vorstrafen	82	80	-	1	12	29	38
	nach der Häufigkeit der Vorstrafen							
11	eine	96	64	-	6	21	16	21
12	zwei	75	66	-	6	25	26	9
13	drei	90	87	-	5	36	35	11
14	vier	67	65	-	2	21	33	9
15	fünf bis zehn	269	267	-	2	35	139	91
16	elf und öfter	93	93	-	-	-	17	76
17	Wiedereingewiesene	323	300	-	11	49	124	116
	nach der Entlassung							
18	im 1. Halbjahr	30	24	-	1	3	7	13
19	im 2. Halbjahr	42	37	-	2	10	9	16
20	im 2. Jahr	74	64	-	4	13	26	21
21	im 3. bis 5. Jahr	114	112	-	4	18	51	39
22	im 6. Jahr und später	63	63	-	-	5	31	27

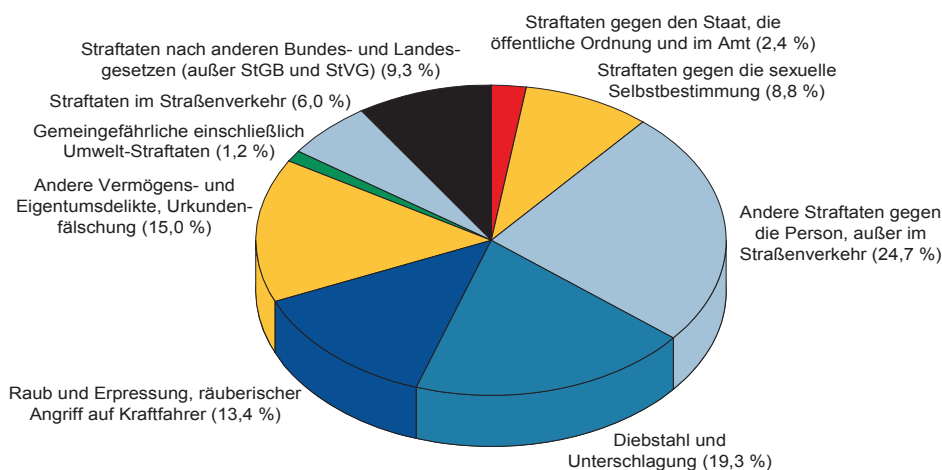
Strafgefangene mit Freiheitsstrafe am 31. März 2018 nach Häufigkeit der Vorstrafen



(c) StatA MV

Tabelle 6			Strafgefangene und Sicherungsverwahrte am 31. März 2018 nach Straftaten
Lfd. Nr.	Art der Straftat	StGB §§	Strafgefangene und Sicherungsverwahrte
			Anzahl
1	2		3
1	Insgesamt		905
2	Straftaten gegen den Staat, die öffentliche Ordnung und im Amt darunter	80-168, 331-357, ohne 142	22
3	Widerstand gegen Staatsgewalt	111-121	6
4	Straftaten gegen die öffentliche Ordnung	123-145, ohne 142	12
5	Straftaten gegen die sexuelle Selbstbestimmung	174-184j	80
6	darunter		
7	sexueller Mißbrauch von Kindern	176	51
8	Vergewaltigung	177 Abs. 6 Nr. 1	10
9	Andere Straftaten gegen die Person, außerhalb im Straßenverkehr darunter	169-173, 185-241a, ohne 222, 229 i.V.m. Verkehrsunfall	223
10	Vollendeter Mord	211	28
11	Totschlag	212, 213	19
12	Straftaten gegen die körperliche Unversehrtheit	223-231	157
13	Straftaten gegen die persönliche Freiheit	232-241a	9
14	Diebstahl und Unterschlagung	242-248c	174
15	Raub und Erpressung, räuberischer Angriff auf Kraftfahrer	249-255, 316a	121
16	darunter		
16	Raub und Erpressung	249-256	121
17	Andere Vermögens- und Eigentumsdelikte, Urkundendelikte	257-305a	136
18	darunter		
18	Begünstigung und Hehlerei	257-262	6
19	Betrug und Untreue	263-266b	110
20	Urkundenfälschung	267-282	15
21	Gemeingefährliche einschließlich Umwelt-Straftaten	306-330a ohne 315b, 315c, 316 und 316a, 323a i.V.m. Verkehrsunfall	11
22	Straftaten im Straßenverkehr	StGB/StVG	54
23	davon		
23	nach dem Strafgesetzbuch (StGB)		24
24	darunter: in Trunkenheit		23
25	nach dem Straßenverkehrsgesetz (StVG)		30
26	Straftaten nach anderen Bundes- und Landesgesetzen (außer StGB und StVG)	Andere ohne StGB/StVG	84
27	darunter		
27	Betäubungsmittelgesetz	BtMG	72

Strafgefangene und Sicherungsverwahrte am 31. März 2018 nach Straftaten



(c) StatA MV