

## Strafvollzug in Mecklenburg-Vorpommern

### Teil 2 - Strafgefangene und Verwahrte in den Justizvollzugsanstalten

2015

(korrigierte Ausgabe)

Bestell-Nr.: B6632 2015 00

Herausgabe: 18. April 2016  
Printausgabe: EUR 2,00

---

Herausgeber: Statistisches Amt Mecklenburg-Vorpommern, Lübecker Straße 287, 19059 Schwerin,  
Telefon: 0385 588-0, Telefax: 0385 588-56909, Internet: <http://www.statistik-mv.de>, E-Mail: [statistik.post@statistik-mv.de](mailto:statistik.post@statistik-mv.de)

Zuständige Dezernentin: Gabriele Kleinpeter, Telefon: 0385 588-56422

© Statistisches Amt Mecklenburg-Vorpommern, Schwerin, 2016  
Auszugsweise Vervielfältigung und Verbreitung mit Quellenangabe gestattet.

---

#### Zeichenerklärungen und Abkürzungen

-	nichts vorhanden
0	weniger als die Hälfte von 1 in der letzten besetzten Stelle, jedoch mehr als nichts
.	Zahlenwert unbekannt oder geheim zu halten
...	Zahl lag bei Redaktionsschluss noch nicht vor
x	Aussage nicht sinnvoll oder Fragestellung nicht zutreffend
/	keine Angabe, da Zahlenwert nicht ausreichend genau oder nicht repräsentativ
( )	Zahl hat eingeschränkte Aussagefähigkeit
[rot]	berichtigte Zahl

Abweichungen in den Summen erklären sich aus dem Auf- und Abrunden der Einzelwerte.

## Inhaltsverzeichnis

		Seite
Erläuterungen		3
Tabelle 1	Strafgefangene und Sicherungsverwahrte am 31.3. nach Jahren	4
Grafik	<i>Strafgefangene und Sicherungsverwahrte in den Justizvollzugsanstalten am 31.3. nach Jahren</i>	4
Tabelle 2	Strafgefangene und Sicherungsverwahrte am 31.3. nach Jahren und Altersgruppen	5
Tabelle 3	Strafgefangene und Sicherungsverwahrte am 31.3.2015 nach Familienstand, Religionszugehörigkeit und Staatsangehörigkeit	6
Tabelle 4	Strafgefangene und Sicherungsverwahrte am 31.3.2015 nach der voraussichtlichen Dauer des Vollzuges und Altersgruppen	7
Grafik	<i>Strafgefangene und Sicherungsverwahrte am 31.3.2015 nach der voraussichtlichen Dauer des Vollzuges und Altersgruppen</i>	7
Tabelle 5	Strafgefangene und Sicherungsverwahrte am 31.3.2015 nach Art und Zahl der Vorstrafen sowie Wiedereinweisungsabstand	8
Grafik	<i>Strafgefangene mit Freiheitsstrafe am 31.3.2015 nach Zahl der Vorstrafen</i>	8
Tabelle 6	Strafgefangene und Sicherungsverwahrte am 31.3.2015 nach Straftaten	9
Grafik	<i>Strafgefangene und Sicherungsverwahrte am 31.3.2015 nach Straftaten</i>	9

## Erläuterungen

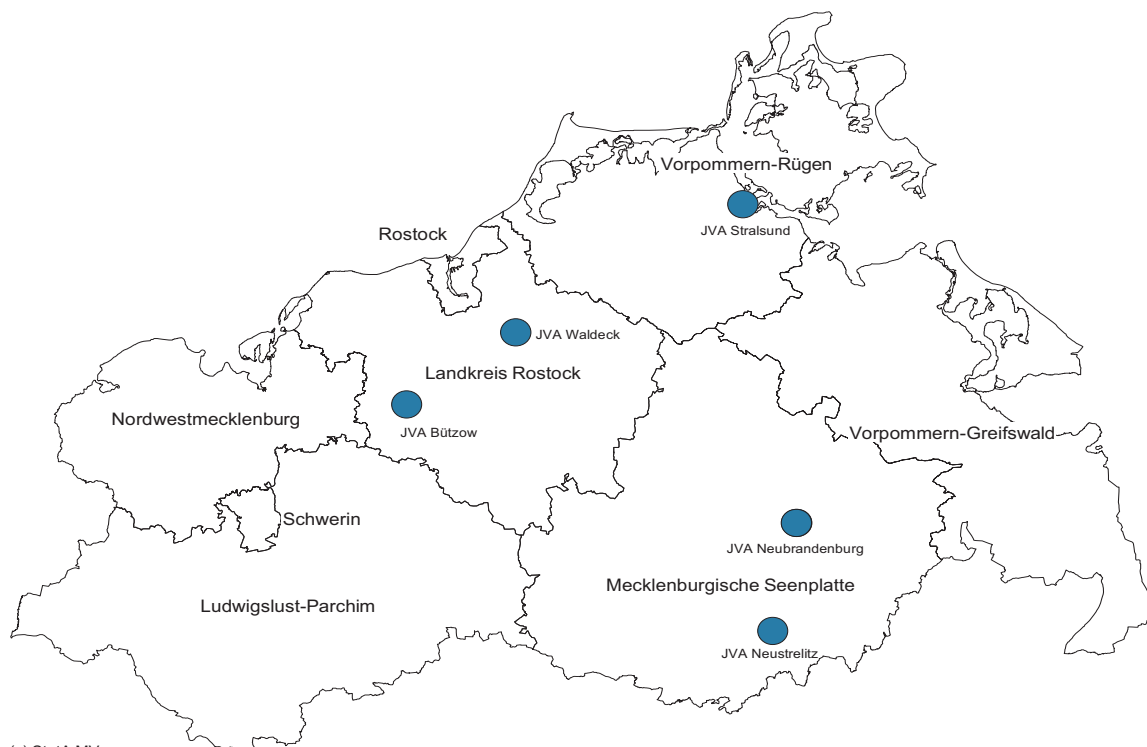
Die Strafvollzugsstatistik ist eine koordinierte Länderstatistik. Sie berichtet über die Belegungsfähigkeit und die tatsächliche Belegung der Justizvollzugsanstalten (JVA) sowie über Strafgefangene, Sicherungsverwahrte und aufgrund strafrichterlicher Entscheidung außerhalb der Vollzugsanstalten untergebrachte Straffällige.

Sie gliedert sich in zwei Teile:

- A) Monatliche Erhebung über Kapazität, Belegung, Bewegung der Anstalten/Gefangenen
- B) Stichtagserhebung am 31.3. über die Strafgefangenen

In diesem Bericht sind die Ergebnisse der Stichtagserhebung, die auf der Grundlage der Meldungen der derzeit fünf Justizvollzugsanstalten des Landes ermittelt wurden, dokumentiert. Damit stehen der Öffentlichkeit die wichtigsten Eckdaten des Strafvollzuges zur Verfügung. Zusätzliche Angaben zur Strafvollzugsstatistik (oben genannter Teil A) sind in einem weiteren Bericht (Bestell-Nr.: B6631 2014 00) ausgewiesen.

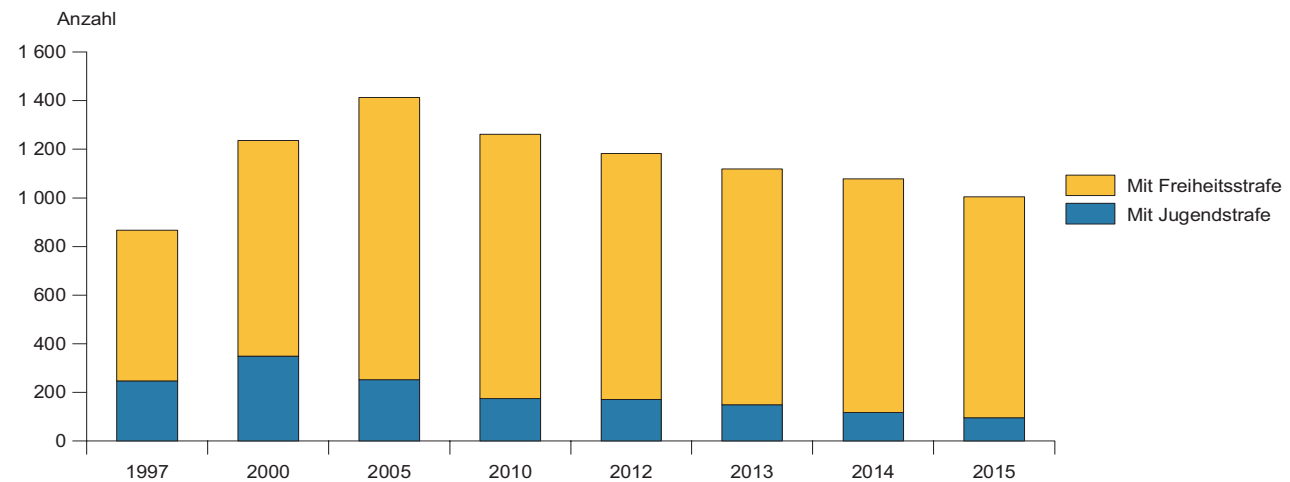
### Standorte der Geschlossenen Justizvollzugsanstalten in Mecklenburg-Vorpommern



(c) StatA MV

Tabelle 1		Strafgefangene und Sicherungsverwahrte am 31.3. nach Jahren			
Lfd. Nr.	Jahr am 31.3.	Strafgefangene und Sicherungsverwahrte			
		insgesamt	darunter	darunter mit	
			weiblich	Freiheitsstrafe	Jugendstrafe
1	2	3	4	5	6
1	1997	867	14	620	247
2	1998	1 059	20	750	309
3	1999	1 186	17	833	353
4	2000	1 236	16	886	350
5	2001	1 335	21	998	337
6	2002	1 306	32	1 011	295
7	2003	1 323	31	1 055	268
8	2004	1 379	31	1 117	262
9	2005	1 414	30	1 162	252
10	2006	1 412	44	1 163	249
11	2007	1 335	27	1 089	246
12	2008	1 218	34	1 012	206
13	2009	1 201	36	1 025	176
14	2010	1 264	44	1 088	176
15	2011	1 245	35	1 055	190
16	2012	1 189	33	1 018	171
17	2013	1 119	21	969	150
18	2014	1 078	30	960	118
19	2015	1 005	37	910	95

**Strafgefangene und Sicherungsverwahrte in den Justizvollzugsanstalten am 31.3. nach Jahren**



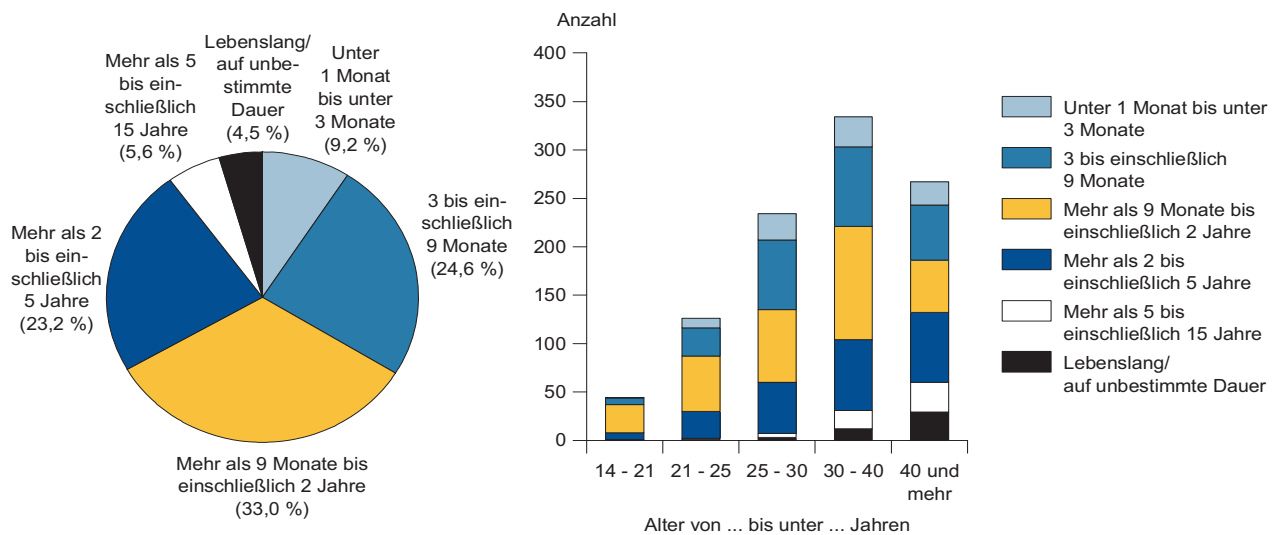
(c) StatA MV

Tabelle 2		Strafgefangene und Sicherungsverwahrte am 31.3. nach Jahren und Altersgruppen							
		Insgesamt						Davon	
Lfd. Nr.	Alter von ... bis unter ... Jahren	2005	2010	2012	2013	2014	2015		
							männlich	weiblich	
1	2	3	4	5	6	7	8	9	10
1	14 - 16	1	1	-	-	1	1	1	-
2	16 - 18	24	13	8	12	5	7	7	-
3	18 - 21	124	102	79	66	50	36	33	3
4	21 - 25	303	215	210	162	155	126	123	3
5	25 - 30	341	284	285	272	236	234	221	13
6	30 - 35	220	220	208	210	194	187	182	5
7	35 - 40	129	127	121	135	149	147	147	-
8	40 - 45	109	112	85	72	90	90	89	1
9	45 - 50	88	77	84	81	90	59	58	1
10	50 - 55	39	56	49	58	50	45	41	4
11	55 - 60	15	40	33	28	34	38	35	3
12	60 und mehr	21	17	27	23	24	35	31	4
13	<b>Insgesamt</b>	<b>1 414</b>	<b>1 264</b>	<b>1 189</b>	<b>1 119</b>	<b>1 078</b>	<b>1 005</b>	<b>968</b>	<b>37</b>

Tabelle 3		Strafgefangene und Sicherungsverwahrte am 31.3.2015 nach Familienstand, Religionszugehörigkeit und Staatsangehörigkeit					
		Lfd. Nr.	Merkmal	Insgesamt	Alter von ... bis unter ... Jahren		
14 - 21	21 - 25				25 - 30	30 - 40	40 und mehr
1	2	3	4	5	6	7	8
1	<b>Insgesamt</b>	<b>1 005</b>	<b>44</b>	<b>126</b>	<b>234</b>	<b>334</b>	<b>267</b>
	Familienstand						
2	ledig	815	44	125	220	284	142
3	verheiratet	82	-	-	8	32	42
4	verwitwet	11	-	-	-	2	9
5	geschieden	97	-	1	6	16	74
	Religionszugehörigkeit						
6	evangelisch	40	-	-	8	11	21
7	römisch-katholisch	54	1	4	9	20	20
8	sonstige	27	-	2	6	10	9
9	ohne Bekenntnis oder Angaben	884	43	120	211	293	217
	Staatsangehörigkeit						
10	deutsch	931	42	118	220	312	239
11	nichtdeutsch bzw. staatenlos	74	2	8	14	22	28

Tabelle 4		Strafgefangene und Sicherungsverwahrte am 31.3.2015 nach der voraussichtlichen Dauer des Vollzuges und Altersgruppen					
		Lfd. Nr.	Voraussichtliche Dauer des Vollzuges	Insgesamt	Alter von ... bis unter ... Jahren		
14 - 21	21 - 25				25 - 30	30 - 40	40 und mehr
1	2	3	4	5	6	7	8
1	<b>Insgesamt</b>	<b>1 005</b>	<b>44</b>	<b>126</b>	<b>234</b>	<b>334</b>	<b>267</b>
2	unter 1 Monat	13	-	2	3	3	5
3	1 Monat bis unter 3 Monate	79	-	8	24	28	19
4	3 Monate bis unter 6 Monate	122	1	13	37	43	28
5	6 Monate bis einschließlich 9 Monate	125	6	16	35	39	29
6	mehr als 9 Monate bis einschließlich 1 Jahr	107	7	19	28	34	19
7	mehr als 1 Jahr bis einschließlich 2 Jahre	225	22	38	47	83	35
8	mehr als 2 Jahre bis einschließlich 5 Jahre	233	7	28	53	73	72
9	mehr als 5 Jahre bis einschließlich 10 Jahre	45	1	1	4	16	23
10	mehr als 10 Jahre bis einschließlich 15 Jahre	11	-	-	-	3	8
11	Lebenslang/ unbestimmte Dauer	45	-	1	3	12	29

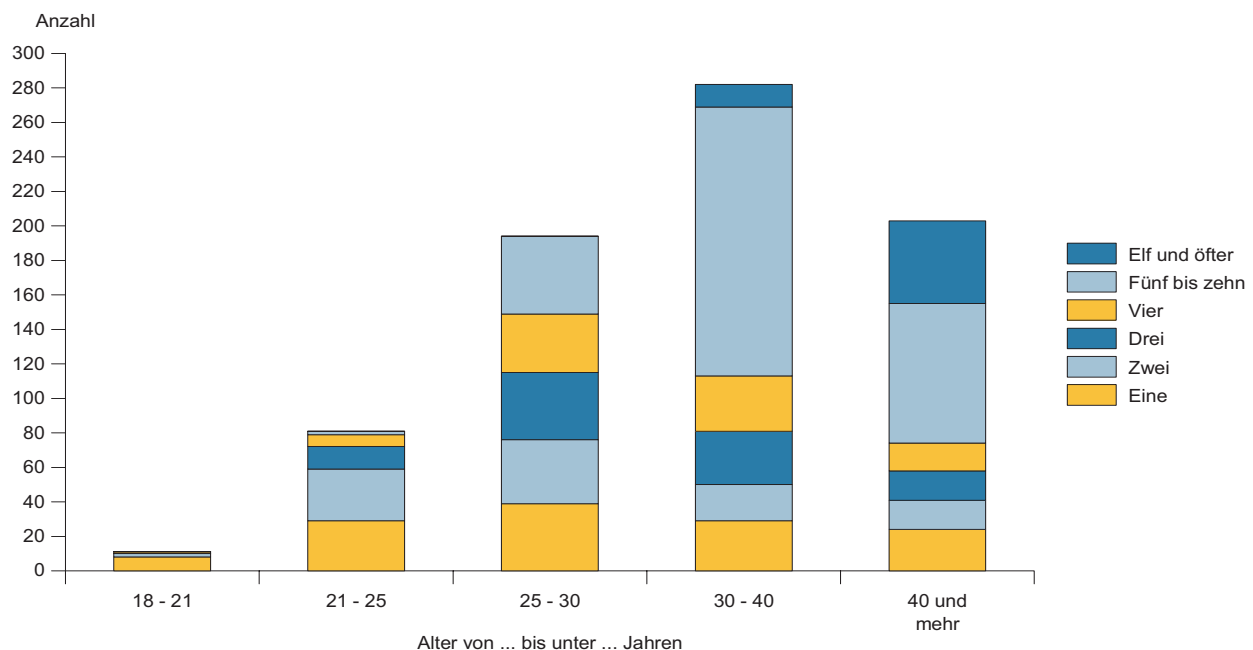
**Strafgefangene und Sicherungsverwahrte am 31.3.2015 nach der voraussichtlichen Dauer des Vollzuges und nach Altersgruppen**



(c) StatA MV

Tabelle 5		Strafgefangene und Sicherungsverwahrte am 31.3.2015 nach Art und Zahl der Vorstrafen sowie Wiedereinweisungsabstand					
		Lfd. Nr.	Vorstrafen Wiedereinweisungen	Insgesamt	Darunter Strafgefangene mit Freiheitsstrafe im Alter von ... bis unter ... Jahren		
18 - 21	21 - 25				25 - 30	30 - 40	40 und mehr
1	2	3	4	5	6	7	8
1	<b>Insgesamt</b>	<b>1 005</b>	<b>44</b>	<b>126</b>	<b>234</b>	<b>334</b>	<b>267</b>
	davon						
2	nicht Vorbestraft	234	33	45	40	52	64
3	Vorbestraft	771	11	81	194	282	203
4	nach der Art der Vorstrafen						
5	Geldstrafe allein	117	-	20	49	25	23
6	Jugendstrafe allein	68	8	36	18	6	-
7	Freiheitsstrafe allein	59	-	-	8	24	27
8	Jugendstrafe und Geldstrafe	36	1	14	16	4	1
9	Freiheitsstrafe und Geldstrafe	247	-	4	51	97	95
10	Freiheitsstrafe und Jugendstrafe	175	-	7	46	98	24
11	sonstige Vorstrafen	69	2	-	6	28	33
	nach der Zahl der Vorstrafen						
12	eine	129	8	29	39	29	24
13	zwei	107	2	30	37	21	17
14	drei	100	-	13	39	31	17
15	vier	90	1	7	34	32	16
16	fünf bis zehn	284	-	2	45	156	81
17	elf und öfter	61	-	-	-	13	48
	Wiedereingewiesene						
18	nach der Entlassung	398	6	38	74	171	109
19	im 1. Halbjahr	36	2	2	6	19	7
20	im 2. Halbjahr	33	3	9	5	9	7
21	im 2. Jahr	111	1	17	34	37	22
22	im 3. bis 5. Jahr	145	-	10	23	71	41
23	im 6. Jahr und später	73	-	-	6	35	32

**Strafgefangene mit Freiheitsstrafe am 31.3.2015 nach Zahl der Vorstrafen**



(c) StatA MV



Tabelle 6		Strafgefangene und Sicherungsverwahrte am 31.3.2015 nach Straftaten
Lfd. Nr.	Straftaten	Strafgefangene und Sicherungsverwahrte
		Anzahl
1	2	3
1	1. Straftaten gegen den Staat, die öffentliche Ordnung und im Amt darunter	20
2	Widerstand gegen Staatsgewalt	7
3	Straftaten gegen die öffentliche Ordnung	10
4	2. Straftaten gegen die sexuelle Selbstbestimmung darunter	72
5	sexueller Mißbrauch von Kindern	40
6	Vergewaltigung	17
7	3. Andere Straftaten gegen die Person, außerhalb im Straßenverkehr darunter	263
8	Vollendeter Mord	41
9	Totschlag	27
10	Straftaten gegen die körperliche Unversehrtheit	180
11	Straftaten gegen die persönliche Freiheit	10
12	4. Diebstahl und Unterschlagung	199
13	5. Raub und Erpressung, räuberischer Angriff auf Kraftfahrer darunter	165
14	Raub und Erpressung	161
15	6. Andere Vermögens- und Eigentumsdelikte, Urkundendelikte darunter	132
16	Begünstigung und Hehlerei	5
17	Betrug und Untreue	99
18	Urkundenfälschung	18
19	7. Gemeingefährliche einschl. Umwelt-Straftaten	19
20	8. Straftaten im Straßenverkehr	55
21	davon	
22	nach dem Strafgesetzbuch	30
23	darunter: in Trunkenheit	25
24	nach dem Straßenverkehrsgesetz	25
25	9. Straftaten nach anderen Bundes- und Landesgesetzen (außer StGB und StVG) darunter	80
26	Betäubungsmittelgesetz insgesamt BtMG	72

