



Strafvollzug in Mecklenburg-Vorpommern

Teil 2 - Strafgefangene und Verwahrte in den Justizvollzugsanstalten

2009

Bestell-Nr.: B6632 2009 00

Herausgabe: 25. November 2009

Printausgabe: EUR 2,00

Herausgeber: Statistisches Amt Mecklenburg-Vorpommern, Lübecker Straße 287, 19059 Schwerin,
Telefon: 0385 4801-0, Telefax: 0385 4801-4123, Internet: <http://www.statistik-mv.de>, E-Mail: statistik.post@statistik-mv.de

Zuständige Dezernentin: Gabriele Kleinpeter, Telefon: 0385 4801-4718

© Statistisches Amt Mecklenburg-Vorpommern, Schwerin, 2009
Auszugsweise Vervielfältigung und Verbreitung mit Quellenangabe gestattet.

Zeichenerklärungen und Abkürzungen

-	nichts vorhanden
0	weniger als die Hälfte von 1 in der letzten besetzten Stelle, jedoch mehr als nichts
.	Zahlenwert unbekannt oder geheim zu halten
...	Zahl lag bei Redaktionsschluss noch nicht vor
x	Aussage nicht sinnvoll oder Fragestellung nicht zutreffend
/	keine Angabe, da Zahlenwert nicht ausreichend genau oder nicht repräsentativ
()	Zahl hat eingeschränkte Aussagefähigkeit
p	vorläufige Zahl
s	geschätzte Zahl
r	berichtigte Zahl

JGG Jugendgerichtsgesetz

JVA Justizvollzugsanstalt

§ Paragraf

StGB Strafgesetzbuch

Abweichungen in den Summen erklären sich aus dem Auf- und Abrunden der Einzelwerte.

Inhaltsverzeichnis

1. Erläuterungen.....	3
2. Strafgefangene und Sicherungsverwahrte nach Jahren am 31.3.	3
3. Strafgefangene und Sicherungsverwahrte am 31.3. nach Altersgruppen	4
4. Strafgefangene und Sicherungsverwahrte am 31.3.2009 nach Familienstand, Religionszugehörigkeit und Staatsangehörigkeit.....	4
5. Strafgefangene und Sicherungsverwahrte am 31.3.2009 nach der voraussichtlichen Dauer der Freiheitsentziehung .	5
6. Strafgefangene und Sicherungsverwahrte am 31.3.2009 nach Art und Zahl der Vorstrafen sowie Wiedereinweisungsabstand.....	5
7. Strafgefangene und Sicherungsverwahrte am 31.3.2009 nach der strafbaren Handlung	7

1. Erläuterungen

Die Strafvollzugsstatistik ist eine koordinierte Länderstatistik. Sie berichtet über die Belegungsfähigkeit und die tatsächliche Belegung der Justizvollzugsanstalten (JVA) sowie über Strafgefangene, Sicherungsverwahrte und aufgrund strafrichterlicher Entscheidung außerhalb der Vollzugsanstalten untergebrachte Straffällige.

Sie gliedert sich in zwei Teile:

- A) Monatliche Erhebung über Kapazität, Belegung, Bewegung der Anstalten/Gefangenen.
- B) Stichtagserhebung am 31.3. über die Strafgefangenen

In diesem Bericht sind die Ergebnisse der Stichtagserhebung, die auf der Grundlage der Meldungen der derzeit sechs Justizvollzugsanstalten des Landes ermittelt wurden, dokumentiert. Damit stehen der Öffentlichkeit die wichtigsten Eckdaten des Strafvollzuges zur Verfügung. Zusätzliche Angaben zur Strafvollzugsstatistik (oben genannter Teil A) sind in einem weiteren Bericht (Bestell-Nr.: B6631 2008 00) ausgewiesen.

Standorte der Geschlossenen Justizvollzugsanstalten in Mecklenburg-Vorpommern



2. Strafgefangene und Sicherungsverwahrte nach Jahren am 31.3.

Jahr am 31.3. Merkmal	Strafgefangene und Sicherungsverwahrte			
	insgesamt	darunter		
		weiblich	darunter mit	
			Freiheitsstrafe	Jugendstrafe
1994	522	11	433	89
1995	662	15	490	172
1996	835	12	606	229
1997	867	14	620	247
1998	1 059	20	750	309
1999	1 186	17	833	353
2000	1 236	16	886	350
2001	1 335	21	998	337
2002	1 306	32	1 011	295
2003	1 323	31	1 055	268
2004	1 379	31	1 117	262
2005	1 414	30	1 161	252
2006	1 412	44	1 162	249
2007	1 335	27	1 089	246
2008	1 218	34	1 012	206
2009	1 201	36	1 022	176

3. Strafgefangene und Sicherungsverwahrte am 31.3. nach Altersgruppen

Alter von ... bis unter ... Jahren	Insgesamt				Davon		2009
	2005	2006	2007	2008	männlich	weiblich	
					2009		
14 - 16	1	2	1	1	2	2	-
16 - 18	24	15	30	21	12	11	1
18 - 21	124	123	118	106	82	78	4
21 - 25	303	266	254	212	218	211	7
25 - 30	341	390	323	284	268	261	7
30 - 35	220	213	188	201	225	222	3
35 - 40	129	126	132	115	131	128	3
40 - 45	109	113	123	116	101	99	2
45 - 50	88	78	75	76	69	65	4
50 - 55	39	50	54	49	50	47	3
55 - 60	15	19	26	27	29	28	1
60 und mehr.....	21	17	11	10	14	13	1
Insgesamt.....	1 414	1 412	1 335	1 218	1 201	1 165	36

4. Strafgefangene und Sicherungsverwahrte am 31.3.2009 nach Familienstand, Religionszugehörigkeit und Staatsangehörigkeit

Familienstand Religionszugehörigkeit Staatsangehörigkeit	Insgesamt	Alter von ... bis unter ... Jahren				
		14 - 21	21 - 25	25 - 30	30 - 40	40 und mehr
Insgesamt.....	1 201	96	218	268	356	263
Familienstand						
ledig	944	96	215	252	275	106
verheiratet	109	-	3	14	52	40
verwitwet	6	-	-	-	2	4
geschieden.....	142	-	-	2	27	113
Religionszugehörigkeit						
evangelisch	80	2	5	12	23	38
römisch-katholisch.....	65	4	3	8	24	26
sonstige.....	21	1	3	4	12	1
keine bzw. ohne Angabe	1 035	89	207	244	297	198
Staatsangehörigkeit						
deutsch	1 137	94	215	257	318	253
nichtdeutsch bzw. staatenlos.....	64	2	3	11	38	10

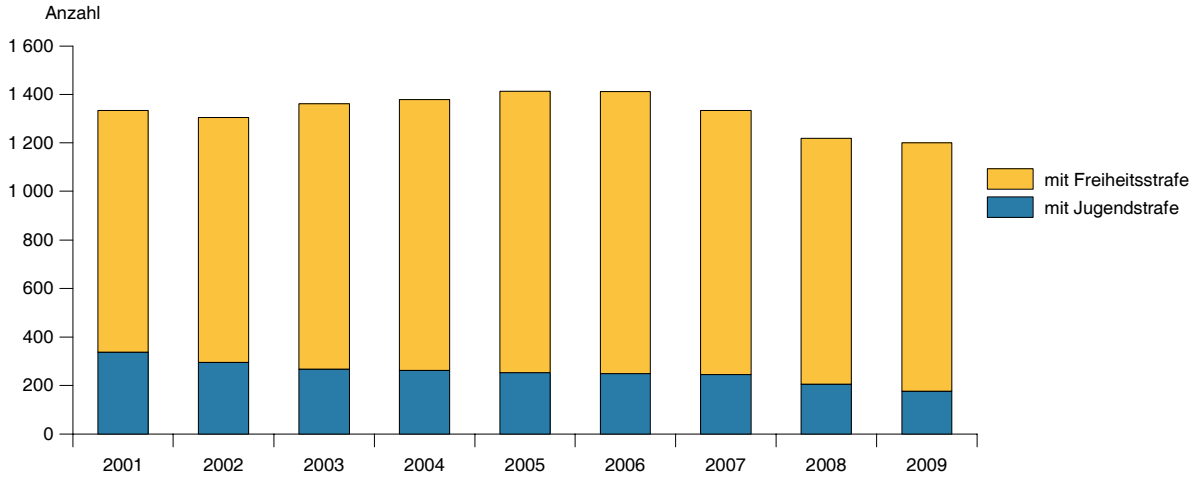
5. Strafgefangene und Sicherungsverwahrte am 31.3.2009 nach der voraussichtlichen Dauer der Freiheitsentziehung

Voraussichtliche Vollzugsdauer	Insgesamt	Alter von ... bis unter ... Jahren				
		14 - 21	21 - 25	25 - 30	30 - 40	40 und mehr
Insgesamt	1 201	96	218	268	356	263
unter einem Monat	20	-	6	4	6	4
einen Monat bis unter drei Monate	115	2	14	27	36	36
drei bis unter sechs Monate.....	163	6	28	40	57	32
sechs bis einschließlich neun Monate.....	109	10	18	33	31	17
mehr als neun Monate bis einschließlich ein Jahr....	124	7	25	32	36	24
mehr als ein Jahr bis einschließlich zwei Jahre.....	270	48	65	60	73	24
mehr als zwei bis einschließlich fünf Jahre	280	21	56	53	80	70
mehr als fünf bis einschließlich zehn Jahre.....	70	2	6	12	23	27
mehr als zehn bis einschließlich fünfzehn Jahre	12	-	-	4	4	4
Lebenslang/unbestimmte Dauer	38	-	-	3	10	25

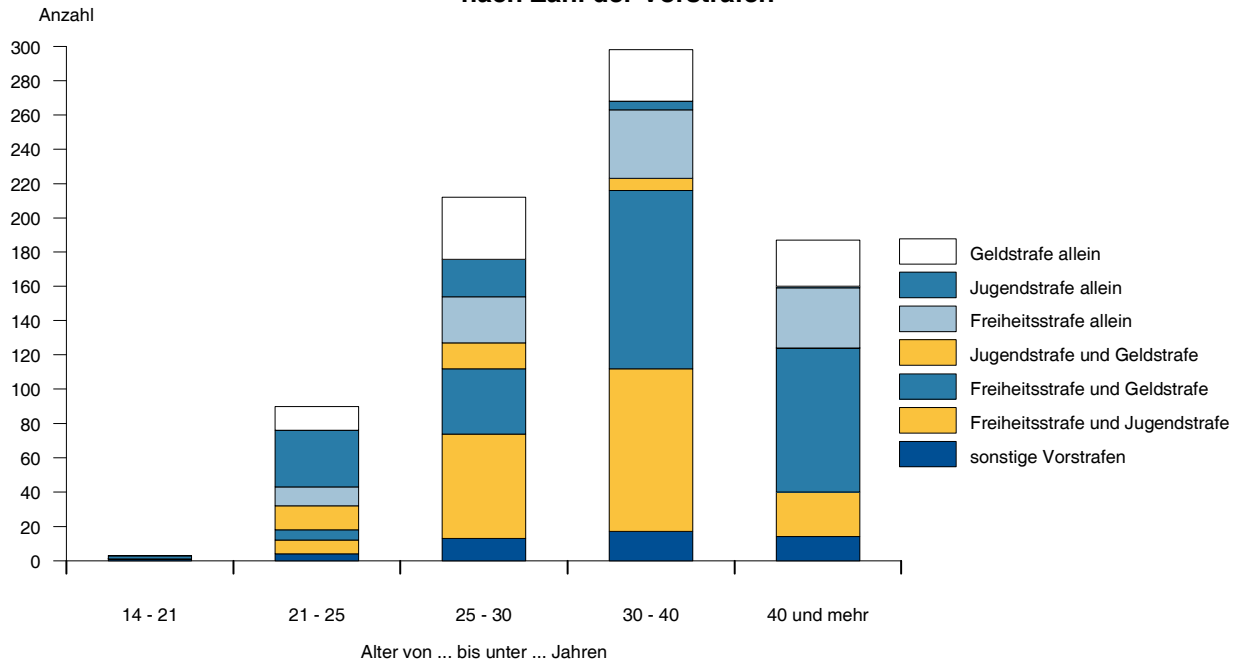
6. Strafgefangene und Sicherungsverwahrte am 31.3.2009 nach Art und Zahl der Vorstrafen sowie Wiedereinweisungsabstand

Vorstrafen ----- Wiedereinweisungen	Insgesamt	Davon						mit Jugend- strafe
		mit Freiheitsstrafe und Sicherungsverwahrung im Alter von ... bis unter ... Jahren						
		18-21	21 - 25	25 - 30	30 - 40	40 und mehr	zusam- men	
Insgesamt	1 201	4	136	266	356	263	1 025	176
davon								
nicht Vorbestrafte	355	1	46	54	58	76	235	120
Vorbestrafte.....	846	3	90	212	298	187	790	56
nach der Art der Vorstrafen								
Geldstrafe allein	112	-	14	36	30	27	107	5
Jugendstrafe allein	103	2	33	22	5	1	63	40
Freiheitsstrafe allein	114	-	11	27	40	35	113	1
Jugendstrafe und Geldstrafe	39	-	14	15	7	-	36	3
Freiheitsstrafe und Geldstrafe.....	233	-	6	38	104	84	232	1
Freiheitsstrafe und Jugendstrafe	190	-	8	61	95	26	190	-
sonstige Vorstrafen.....	55	1	4	13	17	14	49	6
nach Zahl der Vorstrafen								
eine	220	2	48	57	34	37	178	42
zwei.....	129	-	14	41	41	22	118	11
drei.....	106	-	20	35	38	11	104	2
vier	100	-	4	40	39	16	99	1
fünf bis zehn.....	249	1	4	39	135	70	249	-
elf und öfter	42	-	-	-	11	31	42	-
Wiedereingewiesene.....	535	2	44	118	208	127	499	36
nach der Entlassung im								
ersten Halbjahr	60	-	7	9	26	8	50	10
zweiten Halbjahr	52	-	12	10	15	6	43	9
zweiten Jahr.....	114	2	16	25	33	29	105	9
dritten bis fünften Jahr.....	202	-	9	57	84	44	194	8
sechsten Jahr und später	107	-	-	17	50	40	107	-

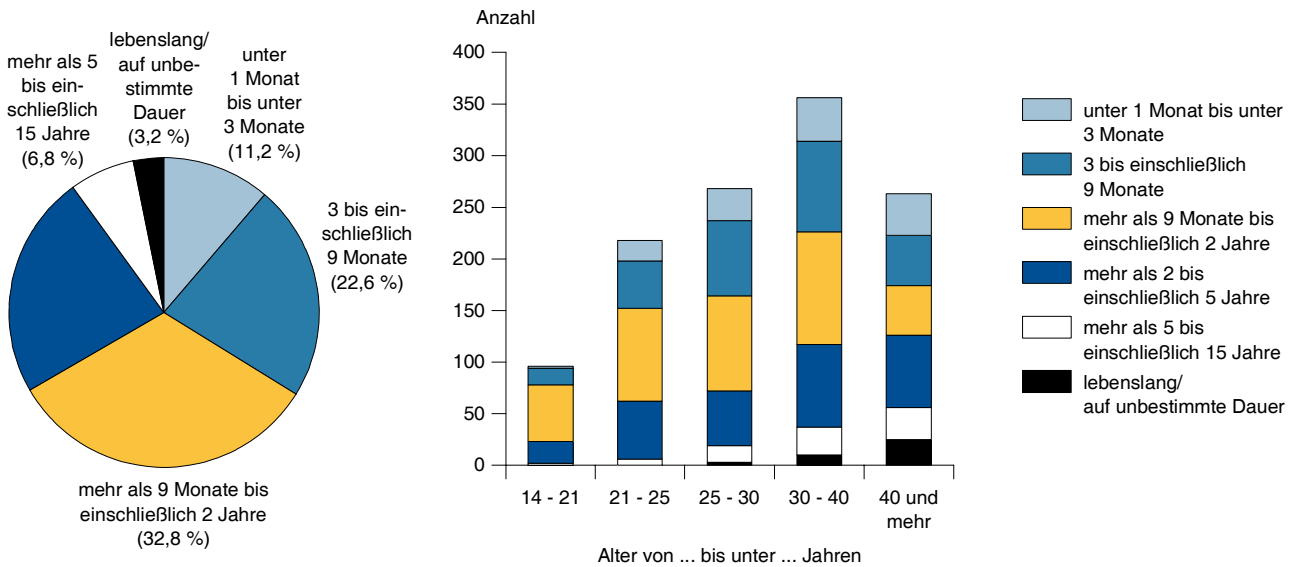
Strafgefängene und Sicherungsverwahrte in den Justizvollzugsanstalten am 31.3. nach Jahren



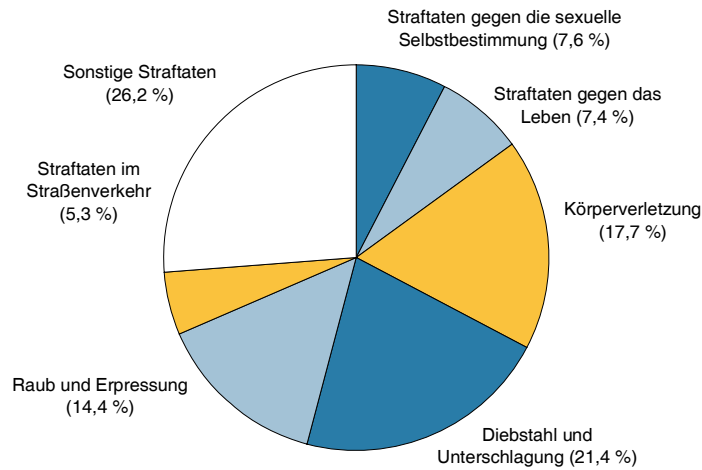
Strafgefängene und Sicherungsverwahrte am 31.3.2009 nach Zahl der Vorstrafen



Strafgefängene und Sicherungsverwahrte am 31.3.2009 nach der voraussichtlichen Vollzugsdauer



Strafgefängene am 31.3.2008 nach Straftaten



7. Strafgefängene und Sicherungsverwahrte am 31.3.2009 nach der strafbaren Handlung

nach ausgewählten strafbaren Handlungen	Strafgefängene Anzahl
1 Widerstand gegen die Staatsgewalt.....	8
2 Straftaten gegen die öffentliche Ordnung.....	8
3 Falsche Verdächtigung.....	-
4 Verletzung der Unterhaltspflicht.....	2
5 Straftaten gegen die sexuelle Selbstbestimmung.....	91
darunter	
sexueller Missbrauch von Kindern.....	45
Vergewaltigung.....	17
6 Straftaten gegen das Leben.....	90
darunter	
vollendeter Mord.....	46
Totschlag.....	36
fahrlässige Tötung (außer im Straßenverkehr).....	2
7 Straftaten gegen die körperliche Unversehrtheit.....	212
8 Straftaten gegen die persönliche Freiheit.....	11
9 Diebstahl und Unterschlagung.....	257
10 Raub und Erpressung.....	173
11 Begünstigung und Hehlerei.....	6
12 Betrug und Untreue.....	120
13 Urkundenfälschung.....	22
14 Gemeingefährliche Straftaten (vorsätzliche Brandstiftung, Gefährdung des Bahn-, Schiffs- und Luftverkehrs, räuberischer Überfall auf Kraftfahrer, Vollrausch ohne Verkehrsunfall).....	65
15 Straftaten gegen die Umwelt.....	1
16 Straftat im Amt.....	-
17 Betäubungsmittelgesetz insgesamt BtMG.....	71
18 Straftaten im Straßenverkehr.....	64
davon	
nach dem Strafgesetzbuch.....	42
darunter	
in Trunkenheit.....	40
nach dem Straßenverkehrsgesetz (Fahren ohne Fahrerlaubnis oder trotz Fahrverbotes).....	22