



Strafvollzug in Mecklenburg-Vorpommern

Teil 2 - Strafgefangene und Verwahrte in den Justizvollzugsanstalten

2008

Bestell-Nr.: B6632 2008 00

Herausgabe: 27. Oktober 2008

Printausgabe: EUR 2,00

Herausgeber: Statistisches Amt Mecklenburg-Vorpommern, Lübecker Straße 287, 19059 Schwerin,
Telefon: 0385 4801-0, Telefax: 0385 4801-4123, Internet: <http://www.statistik-mv.de>, E-Mail: statistik.post@statistik-mv.de

Zuständige Dezernentin: Gabriele Kleinpeter, Telefon: 0385 4801-4718

© Statistisches Amt Mecklenburg-Vorpommern, Schwerin, 2008
Vervielfältigung und Verbreitung, auch auszugsweise, mit Quellenangabe gestattet.

Zeichenerklärungen und Abkürzungen

| | |
|------|--|
| - | nichts vorhanden |
| 0 | weniger als die Hälfte von 1 in der letzten besetzten Stelle, jedoch mehr als nichts |
| . | Zahlenwert unbekannt oder geheim zu halten |
| ... | Zahl lag bei Redaktionsschluss noch nicht vor |
| x | Aussage nicht sinnvoll oder Fragestellung nicht zutreffend |
| / | keine Angabe, da Zahlenwert nicht ausreichend genau oder nicht repräsentativ |
| () | Zahl hat eingeschränkte Aussagefähigkeit |
| p | vorläufige Zahl |
| s | geschätzte Zahl |
| r | berichtigte Zahl |
| JGG | Jugendgerichtsgesetz |
| JVA | Justizvollzugsanstalt |
| § | Paragraf |
| StGB | Strafgesetzbuch |

Abweichungen in den Summen erklären sich aus dem Auf- und Abrunden der Einzelwerte.

Inhaltsverzeichnis

| | |
|---|---|
| 1. Erläuterungen | 3 |
| 2. Gefangene und Verwahrte nach Jahren | 3 |
| 3. Strafgefangene am 31.3. nach Altersgruppen | 4 |
| 4. Strafgefangene am 31.3.2008 nach Familienstand, Religionszugehörigkeit und Staatsangehörigkeit | 4 |
| 5. Strafgefangene am 31.3.2008 nach der voraussichtlichen Dauer der Freiheitsentziehung | 5 |
| 6. Strafgefangene am 31.3.2008 nach Art und Zahl der Vorstrafen sowie Wiedereinweisungsabstand | 5 |
| 7. Strafgefangene am 31.3.2008 nach der strafbaren Handlung | 7 |

1. Erläuterungen

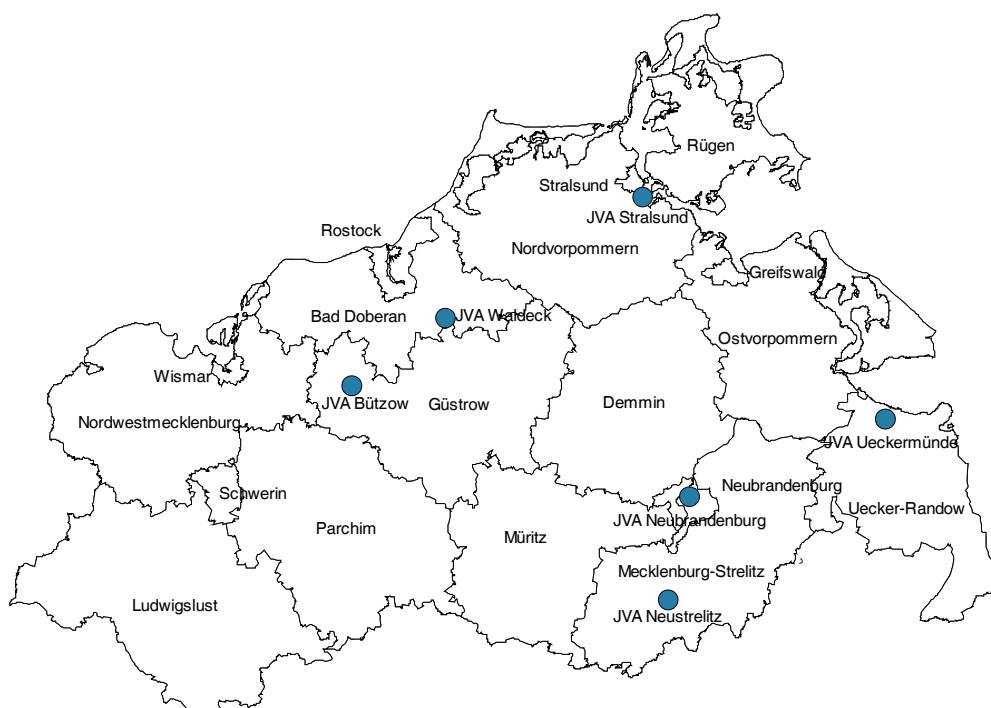
Die Strafvollzugsstatistik ist eine koordinierte Länderstatistik. Sie berichtet über die Belegungsfähigkeit und die tatsächliche Belegung der Justizvollzugsanstalten (JVA) sowie über Strafgefangene, Sicherungsverwahrte und aufgrund strafrichterlicher Entscheidung außerhalb der Vollzugsanstalten untergebrachte Straffällige.

Sie gliedert sich in zwei Teile:

- A) Monatliche Erhebung über Kapazität, Belegung, Bewegung der Anstalten/Gefangenen.
- B) Stichtagserhebung am 31.3. über die Strafgefangenen

In diesem Bericht sind die Ergebnisse der Stichtagserhebung, die auf der Grundlage der Meldungen der derzeit sechs Justizvollzugsanstalten des Landes ermittelt wurden, dokumentiert. Damit stehen der Öffentlichkeit die wichtigsten Eckdaten des Strafvollzuges zur Verfügung. Zusätzliche Angaben zur Strafvollzugsstatistik (oben genannter Teil 1) sind in einem weiteren Bericht (Bestell-Nr.: B6631 2007 00) ausgewiesen.

Standorte der Geschlossenen Justizvollzugsanstalten in Mecklenburg-Vorpommern



2. Gefangene und Verwahrte nach Jahren

| Jahr am 31.3. Merkmal | Gefangene und Verwahrte | | | | |
|--------------------------|-------------------------|----------|-----------------|--------------|--|
| | insgesamt | darunter | | darunter mit | |
| | | weiblich | Freiheitsstrafe | Jugendstrafe | |
| 1994 | 522 | 11 | 433 | 89 | |
| 1995 | 662 | 15 | 490 | 172 | |
| 1996 | 835 | 12 | 606 | 229 | |
| 1997 | 867 | 14 | 620 | 247 | |
| 1998 | 1 059 | 20 | 750 | 309 | |
| 1999 | 1 186 | 17 | 833 | 353 | |
| 2000 | 1 236 | 16 | 886 | 350 | |
| 2001 | 1 335 | 21 | 998 | 337 | |
| 2002 | 1 306 | 32 | 1 011 | 295 | |
| 2003 | 1 323 | 31 | 1 055 | 268 | |
| 2004 | 1 379 | 31 | 1 117 | 262 | |
| 2005 | 1 414 | 30 | 1 161 | 252 | |
| 2006 | 1 412 | 44 | 1 162 | 249 | |
| 2007 | 1 335 | 27 | 1 089 | 246 | |
| 2008 | 1 218 | 34 | 1 012 | 206 | |

3. Strafgefangene am 31.3. nach Altersgruppen

| Alter von ... bis unter ... Jahren | Insgesamt | | | | | Davon | |
|---------------------------------------|--------------|--------------|--------------|--------------|--------------|--------------|-----------|
| | 2004 | 2005 | 2006 | 2007 | 2008 | | |
| | | | | | männlich | weiblich | |
| 14 - 16 | - | 1 | 2 | 1 | 1 | 1 | - |
| 16 - 18 | 15 | 24 | 15 | 30 | 21 | 20 | 1 |
| 18 - 21 | 138 | 124 | 123 | 118 | 106 | 105 | 1 |
| 21 - 25 | 310 | 303 | 266 | 254 | 212 | 206 | 6 |
| 25 - 30 | 319 | 341 | 390 | 323 | 284 | 274 | 10 |
| 30 - 35 | 196 | 220 | 213 | 188 | 201 | 199 | 2 |
| 35 - 40 | 125 | 129 | 126 | 132 | 115 | 111 | 4 |
| 40 - 45 | 121 | 109 | 113 | 123 | 116 | 116 | - |
| 45 - 50 | 77 | 88 | 78 | 75 | 76 | 72 | 4 |
| 50 - 55 | 41 | 39 | 50 | 54 | 49 | 47 | 2 |
| 55 - 60 | 18 | 15 | 19 | 26 | 27 | 24 | 3 |
| 60 und mehr..... | 19 | 21 | 17 | 11 | 10 | 9 | 1 |
| Insgesamt..... | 1 379 | 1 414 | 1 412 | 1 335 | 1 218 | 1 184 | 34 |

4. Strafgefangene am 31.3.2008 nach Familienstand, Religionszugehörigkeit und Staatsangehörigkeit

| Familienstand Religionszugehörigkeit Staatsangehörigkeit | Insgesamt | Alter von ... bis unter ... Jahren | | | | |
|--|--------------|------------------------------------|------------|------------|------------|-------------|
| | | 14 - 21 | 21 - 25 | 25 - 30 | 30 - 40 | 40 und mehr |
| Strafgefangene insgesamt | 1 218 | 128 | 212 | 284 | 316 | 278 |
| Familienstand | | | | | | |
| ledig | 950 | 128 | 207 | 269 | 244 | 102 |
| verheiratet | 117 | - | 4 | 14 | 37 | 62 |
| verwitwet | 10 | - | - | - | 1 | 9 |
| geschieden..... | 141 | - | 1 | 1 | 34 | 105 |
| Religionszugehörigkeit | | | | | | |
| evangelisch | 87 | 2 | 7 | 22 | 18 | 38 |
| römisch-katholisch..... | 55 | 3 | 5 | 11 | 14 | 22 |
| sonstige..... | 25 | 1 | 1 | 5 | 14 | 4 |
| keine bzw. ohne Angabe | 1 051 | 122 | 199 | 246 | 270 | 214 |
| Staatsangehörigkeit | | | | | | |
| deutsch..... | 1 156 | 126 | 205 | 274 | 287 | 264 |
| nichtdeutsch bzw. staatenlos..... | 62 | 2 | 7 | 10 | 29 | 14 |

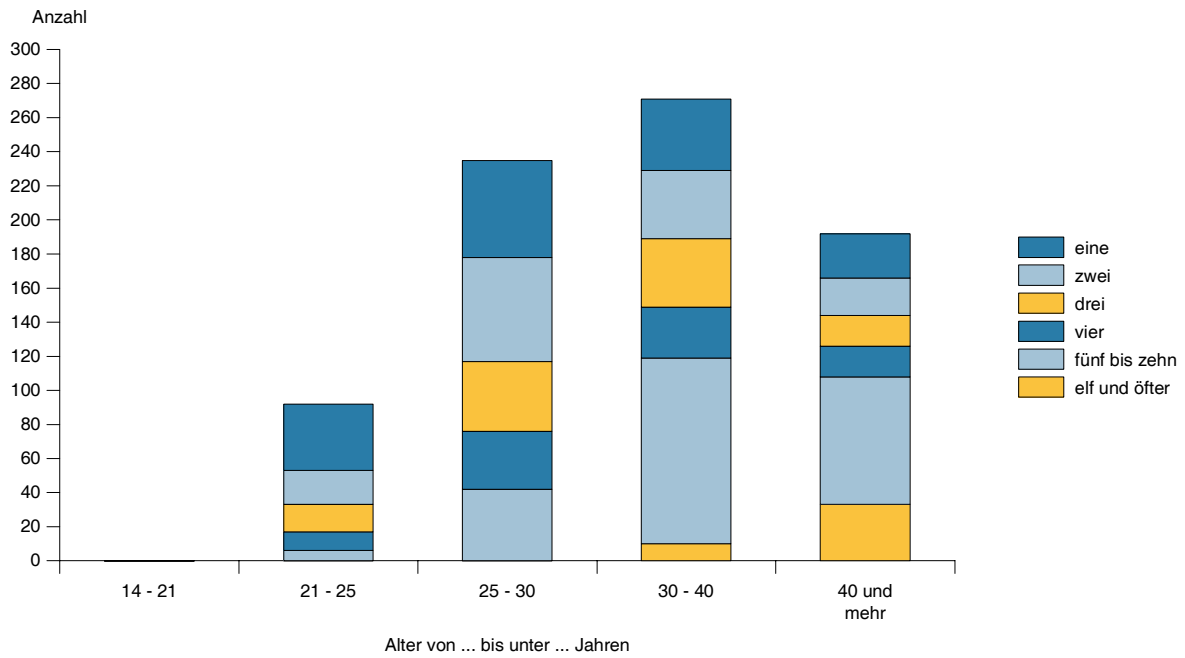
5. Strafgefangene am 31.3.2008 nach der voraussichtlichen Dauer der Freiheitsentziehung

| Voraussichtliche Vollzugsdauer | Insgesamt | Alter von ... bis unter ... Jahren | | | | |
|---|--------------|------------------------------------|------------|------------|------------|-------------|
| | | 14 - 21 | 21 - 25 | 25 - 30 | 30 - 40 | 40 und mehr |
| Strafgefangene insgesamt | 1 218 | 128 | 212 | 284 | 316 | 278 |
| unter einem Monat..... | 12 | - | 3 | 1 | 2 | 6 |
| einen Monat bis unter drei Monate..... | 94 | - | 16 | 23 | 26 | 29 |
| drei bis unter sechs Monate..... | 157 | 14 | 18 | 54 | 46 | 25 |
| sechs bis einschließlich neun Monate..... | 120 | 7 | 15 | 33 | 30 | 35 |
| mehr als neun Monate bis einschließlich ein Jahr... | 124 | 20 | 20 | 39 | 25 | 20 |
| mehr als ein Jahr bis einschließlich zwei Jahre..... | 271 | 49 | 66 | 56 | 69 | 31 |
| mehr als zwei bis einschließlich fünf Jahre | 311 | 34 | 61 | 58 | 77 | 81 |
| mehr als fünf bis einschließlich zehn Jahre..... | 83 | 4 | 11 | 16 | 26 | 26 |
| mehr als zehn bis einschließlich fünfzehn Jahre | 10 | - | 1 | 1 | 5 | 3 |
| lebenslang..... | 34 | - | 1 | 3 | 9 | 21 |
| unbestimmbare Dauer | 2 | - | - | - | 1 | 1 |

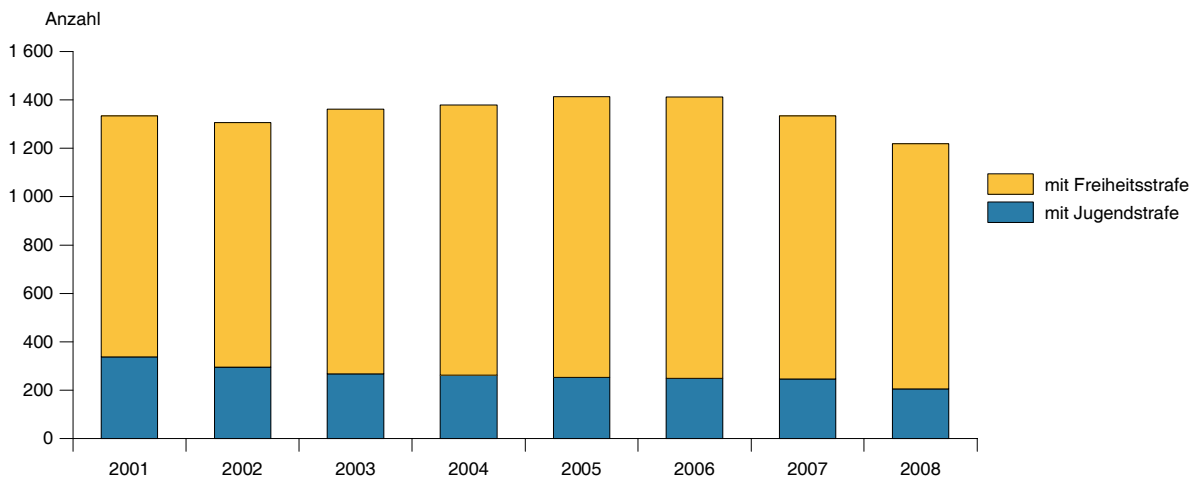
6. Strafgefangene am 31.3.2008 nach Art und Zahl der Vorstrafen sowie Wiedereinweisungsabstand

| Vorstrafen Wiedereinweisungen | Insgesamt | Davon | | | | | | |
|--|--------------|---|------------|------------|------------|----------------|---------------|--------------------------|
| | | mit Freiheitsstrafe und Sicherungsverwahrung im Alter von ... bis unter ... Jahren | | | | | | mit Jugend- strafe |
| | | 14-21 | 21 - 25 | 25 - 30 | 30 - 40 | 40 und mehr | zusam- men | |
| Strafgefangene insgesamt | 1 218 | 2 | 136 | 280 | 316 | 278 | 1 012 | 206 |
| davon | | | | | | | | |
| nicht Vorbestrafte | 373 | 2 | 44 | 45 | 45 | 86 | 222 | 151 |
| Vorbestrafte..... | 845 | - | 92 | 235 | 271 | 192 | 790 | 55 |
| nach der Art der Vorstrafen | | | | | | | | |
| Geldstrafe allein | 121 | - | 19 | 34 | 35 | 24 | 112 | 9 |
| Jugendstrafe allein | 105 | - | 34 | 26 | 4 | 1 | 65 | 40 |
| Freiheitsstrafe allein | 111 | - | 4 | 31 | 40 | 36 | 111 | - |
| Jugendstrafe und Geldstrafe..... | 33 | - | 10 | 16 | 6 | - | 32 | 1 |
| Freiheitsstrafe und Geldstrafe..... | 248 | - | 6 | 49 | 95 | 98 | 248 | - |
| Freiheitsstrafe und Jugendstrafe | 182 | - | 16 | 63 | 81 | 22 | 182 | - |
| sonstige Vorstrafen..... | 45 | - | 3 | 16 | 10 | 11 | 40 | 5 |
| nach Zahl der Vorstrafen | | | | | | | | |
| eine | 205 | - | 39 | 57 | 42 | 26 | 164 | 41 |
| zwei..... | 154 | - | 20 | 61 | 40 | 22 | 143 | 11 |
| drei | 118 | - | 16 | 41 | 40 | 18 | 115 | 3 |
| vier | 93 | - | 11 | 34 | 30 | 18 | 93 | - |
| fünf bis zehn..... | 232 | - | 6 | 42 | 109 | 75 | 232 | - |
| elf und öfter | 43 | - | - | - | 10 | 33 | 43 | - |
| Wiedereingewiesene..... | 540 | - | 43 | 148 | 183 | 128 | 502 | 38 |
| nach der Entlassung im | | | | | | | | |
| ersten Halbjahr..... | 69 | - | 6 | 15 | 23 | 14 | 58 | 11 |
| zweiten Halbjahr | 48 | - | 10 | 11 | 12 | 7 | 40 | 8 |
| zweiten Jahr..... | 123 | - | 15 | 37 | 33 | 27 | 112 | 11 |
| dritten bis fünften Jahr..... | 199 | - | 11 | 63 | 78 | 40 | 192 | 7 |
| sechsten Jahr und später..... | 101 | - | 1 | 22 | 37 | 40 | 100 | 1 |

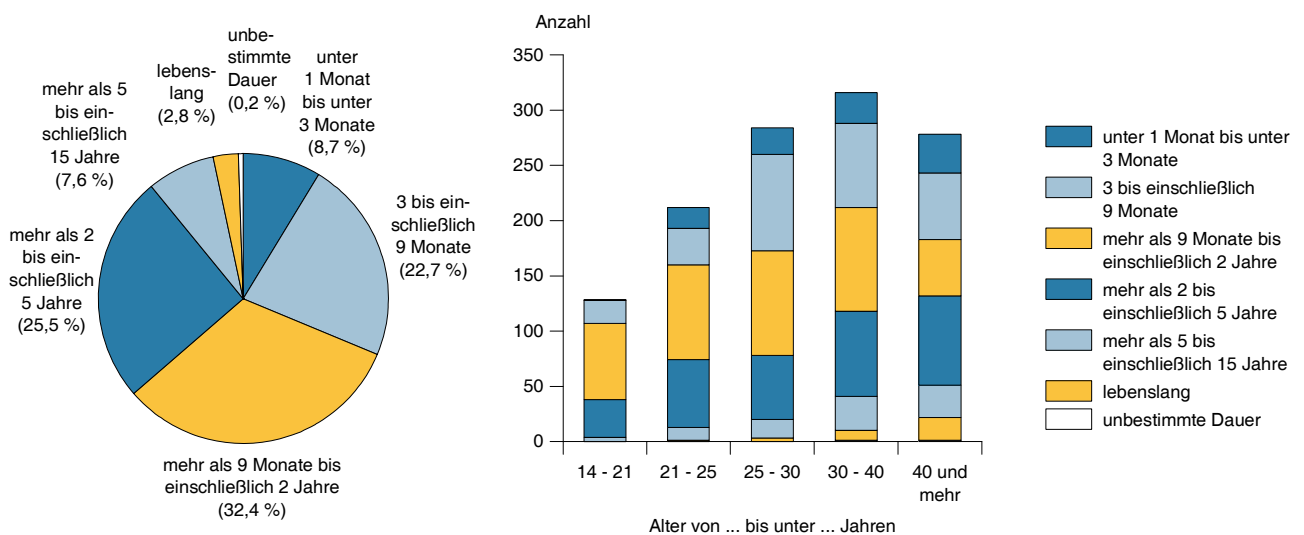
Strafgefängene am 31.3. insgesamt nach Altersgruppen und Anzahl der Vorstrafen



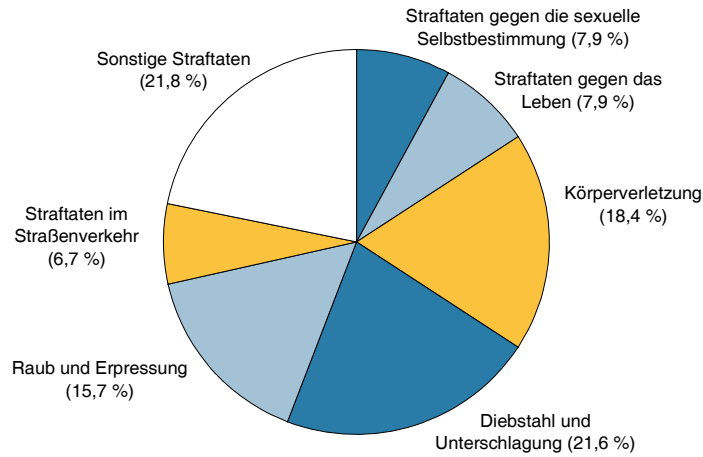
Gefangene und Verwahrte in den Justizvollzugsanstalten am 31.3.



Strafgefängene am 31.3.2008 nach der voraussichtlichen Dauer der Freiheitsentziehung



Strafgefängene am 31.3.2008 nach Straftaten



7. Strafgefängene am 31.3.2008 nach der strafbaren Handlung

| Art der strafbaren Handlung | Strafgefängene | |
|--|----------------|--|
| | Anzahl | |
| 1 Widerstand gegen die Staatsgewalt..... | 8 | |
| 2 Straftaten gegen die öffentliche Ordnung..... | 13 | |
| 3 Falsche Verdächtigung..... | 3 | |
| 4 Verletzung der Unterhaltspflicht..... | 4 | |
| 5 Straftaten gegen die sexuelle Selbstbestimmung..... | 96 | |
| darunter | | |
| sexueller Missbrauch von Kindern..... | 40 | |
| Vergewaltigung..... | 23 | |
| 6 Straftaten gegen das Leben..... | 92 | |
| davon | | |
| vollendeter Mord..... | 58 | |
| Totschlag..... | 32 | |
| fahrlässige Tötung (außer im Straßenverkehr)..... | 2 | |
| 7 Körperverletzung..... | 224 | |
| 8 Straftaten gegen die persönliche Freiheit..... | 15 | |
| 9 Diebstahl und Unterschlagung..... | 263 | |
| 10 Raub und Erpressung..... | 191 | |
| 11 Begünstigung und Hehlerei..... | 6 | |
| 12 Betrug und Untreue..... | 81 | |
| 13 Urkundenfälschung..... | 21 | |
| 14 Gemeingefährliche Straftaten (vorsätzliche Brandstiftung, Gefährdung des Bahn-, Schiffs- und Luftverkehrs, räuberischer Überfall auf Kraftfahrer, Vollrausch ohne Verkehrsunfall)..... | 23 | |
| 15 Straftaten gegen die Umwelt..... | - | |
| 16 Straftat im Amt..... | - | |
| 17 Straftaten im Straßenverkehr..... | 81 | |
| davon | | |
| nach dem Strafgesetzbuch..... | 47 | |
| darunter | | |
| in Trunkenheit..... | 34 | |
| nach dem Straßenverkehrsgesetz (Fahren ohne Fahrerlaubnis oder trotz Fahrverbotes)..... | 34 | |
| 18 Straftaten nach anderen Bundesgesetzen..... | 82 | |
| darunter | | |
| nach dem Betäubungsmittelgesetz..... | 67 | |
| 19 Sonstige Straftaten..... | 15 | |