



Strafvollzug in Mecklenburg-Vorpommern

Teil 2 - Strafgefangene und Verwahrte in den Justizvollzugsanstalten

2004

Bestell-Nr.: B6632 2004 00

Herausgabe: 20. Dezember 2004

Printausgabe: EUR 2,00

Herausgeber: Statistisches Landesamt Mecklenburg-Vorpommern, Lübecker Straße 287, 19059 Schwerin,
Telefon: 0385 4801-0, Telefax: 0385 4801-123, Internet: <http://www.statistik-mv.de>, E-Mail: poststelle@statistik-mv.de

Zuständiger Dezernent: Hartmut Spickermann, Telefon: 0385 4801-287

© Statistisches Landesamt Mecklenburg-Vorpommern, Schwerin, 2004

Für nicht gewerbliche Zwecke sind Vervielfältigung und unentgeltliche Verbreitung, auch auszugsweise, mit Quellenangabe gestattet. Die Verbreitung, auch auszugsweise, über elektronische Systeme/Datenträger bedarf der vorherigen Zustimmung. Alle übrigen Rechte bleiben vorbehalten.

Zeichenerklärungen und Abkürzungen

-	nichts vorhanden
0	weniger als die Hälfte von 1 in der letzten besetzten Stelle, jedoch mehr als nichts
.	Zahlenwert unbekannt oder geheim zu halten
...	Zahl lag bei Redaktionsschluss noch nicht vor
x	Aussage nicht sinnvoll oder Fragestellung nicht zutreffend
/	keine Angabe, da Zahlenwert nicht ausreichend genau oder nicht repräsentativ
()	Zahl hat eingeschränkte Aussagefähigkeit
p	vorläufige Zahl
s	geschätzte Zahl
r	berichtigte Zahl
JGG	Jugendgerichtsgesetz
JVA	Justizvollzugsanstalt
§	Paragraf
StGB	Strafgesetzbuch

Abweichungen in den Summen erklären sich aus dem Auf- und Abrunden der Einzelwerte.

Inhaltsverzeichnis

1	Erläuterungen	3
2	Strafgefängene am 31.3. nach Altersgruppen	3
3	Strafgefängene am 31.3.2004 nach Familienstand, Religionszugehörigkeit und Staatsangehörigkeit	4
4	Strafgefängene am 31.3.2004 nach der voraussichtlichen Dauer der Freiheitsentziehung	4
5	Strafgefängene am 31.3.2004 nach Art und Zahl der Vorstrafen sowie Wiedereinweisungsabstand	5
6	Strafgefängene am 31.3.2004 nach der strafbaren Handlung	7

1 Erläuterungen

Die Strafvollzugsstatistik ist eine koordinierte Länderstatistik. Sie berichtet über die Belegungsfähigkeit und die tatsächliche Belegung der Justizvollzugsanstalten (JVA) sowie über Strafgefangene, Sicherungsverwahrte und aufgrund strafrichterlicher Entscheidung außerhalb der Vollzugsanstalten untergebrachte Straffällige.

Sie gliedert sich in zwei Teile:

- A) Monatliche Erhebung über Kapazität, Belegung, Bewegung der Anstalten/Gefangenen.
- B) Stichtagserhebung am 31.3. über die Strafgefangenen

In diesem Bericht sind die Ergebnisse der Stichtagserhebung, die auf der Grundlage der Meldungen der derzeit sechs Justizvollzugsanstalten des Landes ermittelt wurden, dokumentiert. Damit stehen der Öffentlichkeit die wichtigsten Eckdaten des Strafvollzuges zur Verfügung. Zusätzliche Angaben zur Strafvollzugsstatistik (oben genannter Teil 1) sind in einem weiteren Bericht (Bestell-Nr.: B6631 2003 00) ausgewiesen.

Standorte der Geschlossenen Justizvollzugsanstalten in Mecklenburg-Vorpommern



2 Strafgefangene am 31.3. nach Altersgruppen

Alter von ... bis unter ... Jahren	Insgesamt					Davon	
	2000	2001	2002	2003	2004	männlich	weiblich
14 - 16	3	2	2	3	-	-	-
16 - 18	43	34	29	24	15	15	-
18 - 21	183	172	137	129	138	135	3
21 - 25	274	289	317	302	310	302	8
25 - 30	225	260	259	291	319	315	4
30 - 35	168	187	184	191	196	193	3
35 - 40	126	146	150	125	125	122	3
40 - 45	101	116	94	105	121	118	3
45 - 50	60	67	73	76	77	76	1
50 - 55	24	32	32	45	41	39	2
55 - 60	15	13	14	13	18	15	3
60 und mehr	14	17	15	19	19	18	1
Insgesamt	1 236	1 335	1 306	1 323	1 379	1 348	31

3 Strafgefangene am 31.3.2004 nach Familienstand, Religionszugehörigkeit und Staatsangehörigkeit

Familienstand — Religionszugehörigkeit — Staatsangehörigkeit	Insgesamt	Alter von ... bis unter ... Jahren				
		14 - 21	21 - 25	25 - 30	30 - 40	40 und mehr
Strafgefangene insgesamt	1 379	153	310	319	321	276
Familienstand						
ledig	1 064	153	300	296	222	93
verheiratet	159	-	8	17	56	78
verwitwet	8	-	-	1	-	7
geschieden	148	-	2	5	43	98
Religionszugehörigkeit						
evangelisch	90	4	19	5	20	42
römisch-katholisch	55	-	7	6	18	24
sonstige	28	1	2	8	15	2
keine bzw. ohne Angabe	1 206	148	282	300	268	208
Staatsangehörigkeit						
deutsch	1 307	150	300	304	287	266
nichtdeutsch bzw. staatenlos	72	3	10	15	34	10

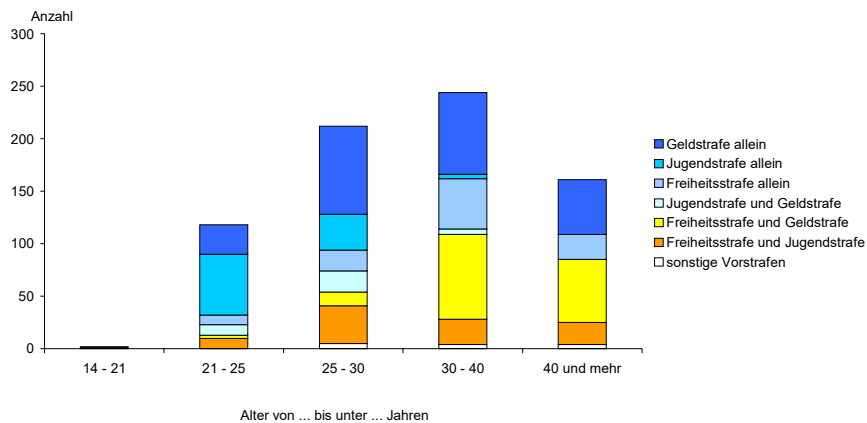
4 Strafgefangene am 31.3.2004 nach der voraussichtlichen Dauer der Freiheitsentziehung

Voraussichtliche Vollzugsdauer	Insgesamt	Alter von ... bis unter ... Jahren				
		14 - 21	21 - 25	25 - 30	30 - 40	40 und mehr
Strafgefangene insgesamt	1 379	153	310	319	321	276
unter einem Monat	25	1	2	7	3	12
einen Monat bis unter drei Monate	104	3	16	22	26	37
drei bis unter sechs Monate	177	8	34	49	49	37
sechs bis einschließlich neun Monate	135	10	31	36	38	20
mehr als neun Monate bis einschließlich ein Jahr	136	18	34	25	36	23
mehr als ein Jahr bis einschließlich zwei Jahre	347	68	93	83	68	35
Mehr als zwei bis einschließlich fünf Jahre	314	32	77	72	63	70
mehr als fünf bis einschließlich zehn Jahre	111	13	21	21	25	31
mehr als zehn bis einschließlich fünfzehn Jahre	6	-	1	1	2	2
lebenslang	24	-	1	3	11	9
unbestimmbare Dauer	-	-	-	-	-	-

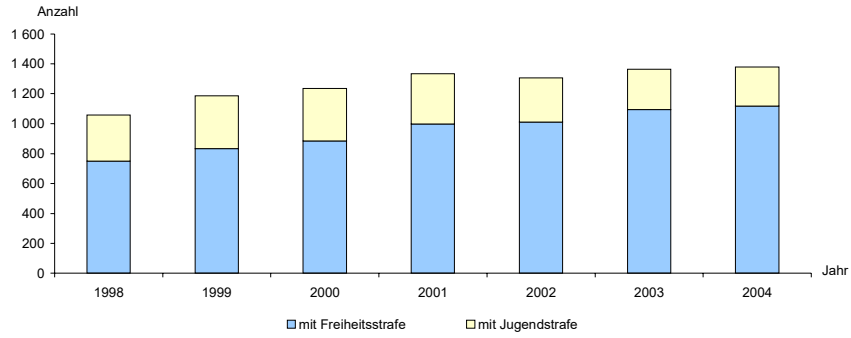
5 Strafgefängene am 31.3.2004 nach Art und Zahl der Vorstrafen sowie Wiedereinweisungsabstand

Vorstrafen ----- Wiedereinweisungen	Insgesamt	Davon						mit Jugend- strafe
		mit Freiheitsstrafe						
		im Alter von ... bis unter ... Jahren						
	14-21	21 - 25	25 - 30	30 - 40	40 und mehr	zusammen		
Strafgefängene insgesamt	1 379	3	201	316	321	276	1 117	262
davon								
nicht Vorbestrafte.....	566	1	83	104	77	115	380	186
Vorbestrafte	813	2	118	212	244	161	737	76
nach der Art der Vorstrafen								
Geldstrafe allein.....	254	1	28	84	78	52	243	11
Jugendstrafe allein	158	1	58	34	4	-	97	61
Freiheitsstrafe allein.....	102	-	9	20	48	24	101	1
Jugendstrafe und Geldstrafe.....	36	-	10	20	5	-	35	1
Freiheitsstrafe und Geldstrafe	157	-	3	13	81	60	157	-
Freiheitsstrafe und Jugendstrafe	92	-	10	36	24	21	91	1
sonstige Vorstrafen	14	-	-	5	4	4	13	1
nach Zahl der Vorstrafen								
eine	301	1	67	74	61	33	236	65
zwei	175	1	31	62	44	27	165	10
drei.....	121	-	16	39	44	21	120	1
vier.....	65	-	3	19	31	12	65	-
fünf bis zehn	138	-	1	18	64	55	138	-
elf und öfter	13	-	-	-	-	13	13	-
Wiedereingewiesene	556	1	90	126	165	109	491	65
nach der Entlassung im								
ersten Halbjahr.....	79	1	17	17	16	8	59	20
zweiten Halbjahr.....	73	-	18	19	15	12	64	9
zweiten Jahr	136	-	26	33	40	14	113	23
dritten bis fünften Jahr	186	-	29	48	56	40	173	13
sechsten Jahr und später.....	82	-	-	9	38	35	82	-

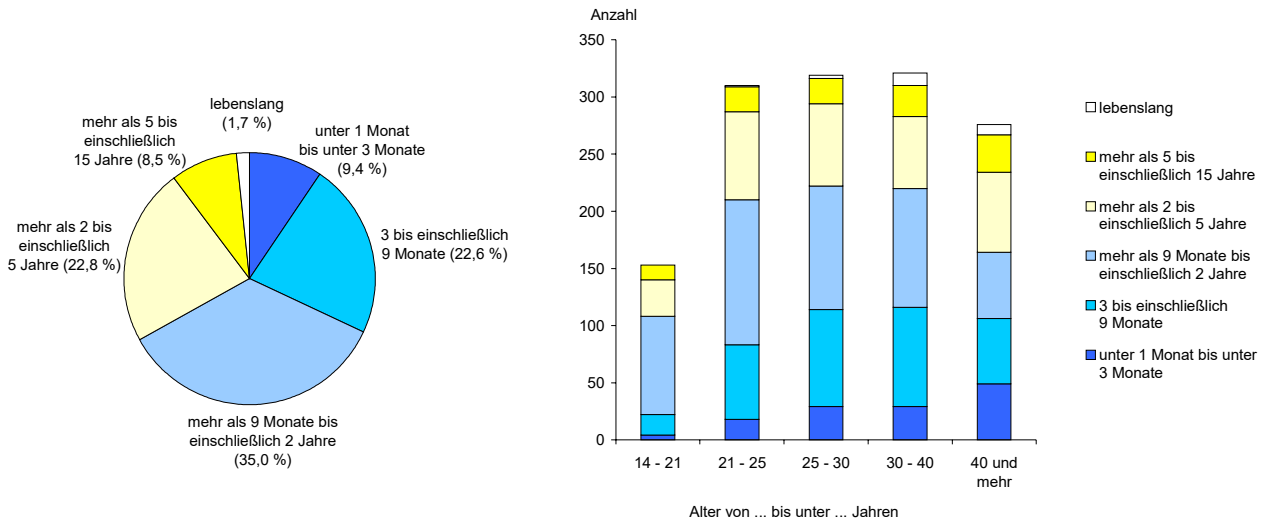
Strafgefängene am 31.3.2004 mit Freiheitsstrafe und nach Art der Vorstrafen



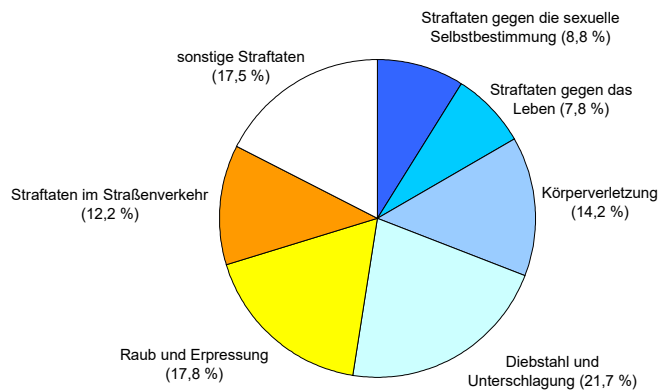
Gefangene und Verwahrte in den Justizvollzugsanstalten am 31.3.



Strafgefangene am 31.3.2004 nach der voraussichtlichen Dauer der Freiheitsentziehung



Strafgefangene am 31.3.2004 nach Straftaten



6 Strafgefängene am 31.3.2004 nach der strafbaren Handlung

Art der strafbaren Handlung	Strafgefängene
	Anzahl
1 Widerstand gegen die Staatsgewalt.....	4
2 Straftaten gegen die öffentliche Ordnung.....	3
3 Falsche Verdächtigung.....	-
4 Verletzung der Unterhaltspflicht.....	7
5 Straftaten gegen die sexuelle Selbstbestimmung.....	121
darunter	
sexueller Missbrauch von Kindern.....	33
Vergewaltigung.....	7
6 Straftaten gegen das Leben.....	107
davon	
vollendeter Mord.....	70
Totschlag.....	33
fahrlässige Tötung (außer im Straßenverkehr).....	3
7 Körperverletzung.....	196
8 Straftaten gegen die persönliche Freiheit.....	12
9 Diebstahl und Unterschlagung.....	299
10 Raub und Erpressung.....	246
11 Begünstigung und Hehlerei.....	5
12 Betrug und Untreue.....	76
13 Urkundenfälschung.....	23
14 Gemeingefährliche Straftaten (vorsätzliche Brandstiftung, Gefährdung des Bahn-, Schiffs- und Luftverkehrs, räuberischer Überfall auf Kraftfahrer, Vollrausch ohne Verkehrsunfall).....	13
15 Straftaten gegen die Umwelt.....	-
16 Straftat im Amt.....	-
17 Straftaten im Straßenverkehr.....	168
davon	
nach dem Strafgesetzbuch.....	92
darunter in Trunkenheit.....	86
nach dem Straßenverkehrsgesetz (Fahren ohne Fahrerlaubnis oder trotz Fahrverbotes).....	76
18 Straftaten nach anderen Bundesgesetzen.....	88
darunter	
nach dem Betäubungsmittelgesetz.....	67
19 Sonstige Straftaten.....	11