



Strafvollzug in Mecklenburg-Vorpommern

Teil 1 - Bestand und Bewegungen in den Justizvollzugsanstalten

2010

Bestell-Nr.: B6631 2010 00

Herausgabe: 16. Dezember 2011

Printausgabe: EUR 2,00

Herausgeber: Statistisches Amt Mecklenburg-Vorpommern, Lübecker Straße 287, 19059 Schwerin,
Telefon: 0385 588-0, Telefax: 0385 588-56909, Internet: <http://www.statistik-mv.de>, E-Mail: statistik.post@statistik-mv.de

Zuständige Dezernentin: Gabriele Kleinpeter, Telefon: 0385 588-56422

© Statistisches Amt Mecklenburg-Vorpommern, Schwerin, 2011
Auszugsweise Vervielfältigung und Verbreitung mit Quellenangabe gestattet.

Zeichenerklärungen und Abkürzungen

-	nichts vorhanden
0	weniger als die Hälfte von 1 in der letzten besetzten Stelle, jedoch mehr als nichts
.	Zahlenwert unbekannt oder geheim zu halten
...	Zahl lag bei Redaktionsschluss noch nicht vor
x	Aussage nicht sinnvoll oder Fragestellung nicht zutreffend
/	keine Angabe, da Zahlenwert nicht ausreichend genau oder nicht repräsentativ
()	Zahl hat eingeschränkte Aussagefähigkeit
p	vorläufige Zahl
s	geschätzte Zahl
r	berichtigte Zahl

Abweichungen in den Summen erklären sich aus dem Auf- und Abrunden der Einzelwerte.

Inhaltsverzeichnis

	Seite
Erläuterungen	3
Karte: Standorte der Geschlossenen Justizvollzugsanstalten in Mecklenburg-Vorpommern	3
Tabellen	
1. Gefangene und Verwahrte in den Justizvollzugsanstalten 2010.....	3
2. Belegungsfähigkeit und tatsächliche Belegung der Justizvollzugsanstalten 2010.....	4
Grafik: Belegungsfähigkeit und tatsächliche Belegung der Justizvollzugsanstalten in Mecklenburg-Vorpommern am 31.12.2010	
3. Gefangene und Verwahrte 2010 nach Art der Freiheitsentziehung	5
Grafik: Gefangene und Verwahrte nach Art der Freiheitsentziehung am 31.12.	
4. Gefangene und Verwahrte im Freiheitsstrafvollzug 2010 nach der Vollzugsdauer.....	6
Grafik: Gefangene und Verwahrte im Freiheitsstrafvollzug nach der Vollzugsdauer	
5. Außerhalb der Justizvollzugsanstalten Untergebrachte 2010 nach Art der strafrichterlich angeordneten Maßregel der Besserung und Sicherung.....	7

Erläuterungen

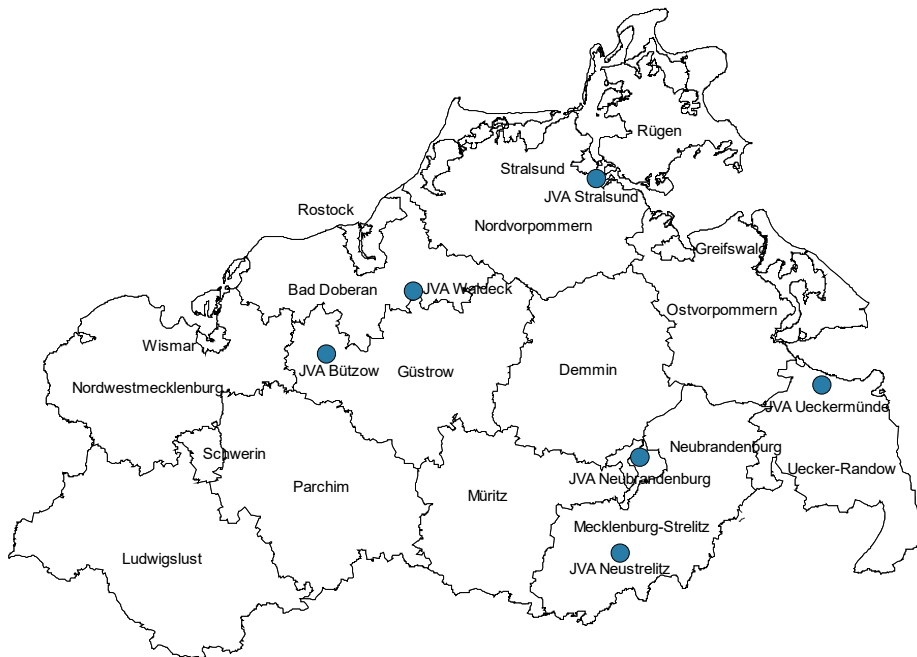
Die Strafvollzugsstatistik ist eine koordinierte Länderstatistik. Sie berichtet über die Belegungsfähigkeit und die tatsächliche Belegung der Justizvollzugsanstalten (JVA) sowie über Strafgefangene, Sicherungsverwahrte und aufgrund strafrichterlicher Entscheidung außerhalb der Vollzugsanstalten untergebrachte Straffällige.

Sie gliedert sich in zwei Teile:

- A) Stichtagserhebung am 31.3. über die Strafgefangenen
- B) Monatliche Erhebung über Kapazität, Belegung, Bewegung der Anstalten/Gefangenen.

In diesem Bericht sind die Ergebnisse der monatlichen Erhebung für das Jahr 2010 dokumentiert. Damit und mit weiteren Angaben aus der Stichtagserhebung (Bericht B6632 2010 00) stehen die wichtigsten Daten des Strafvollzugs zur Verfügung.

Standorte der Geschlossenen Justizvollzugsanstalten in Mecklenburg-Vorpommern



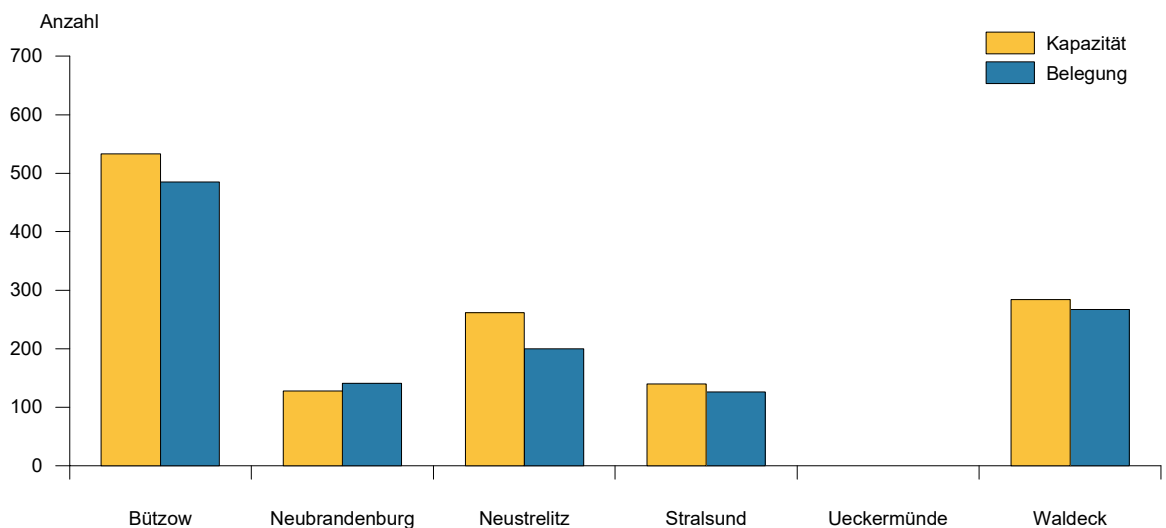
1. Gefangene und Verwahrte in den Justizvollzugsanstalten 2010

Justizvollzugsanstalten	Belegung am 1.1.2010			Zugänge			Abgänge			Belegung am 31.12.2010		
	insgesamt	davon		insgesamt	davon		insgesamt	davon		insgesamt	davon	
		männlich	weiblich		männlich	weiblich		männlich	weiblich		männlich	weiblich
Geschlossener und offener Vollzug												
Insgesamt.....	1 293	1 257	36	10 756	10 537	219	10 775	10 552	223	1 274	1 242	32
Geschlossene Justizvollzugsanstalten												
JVA Bützow	522	496	26	2 473	2 277	196	2 510	2 314	196	485	459	26
JVA Neubrandenburg ..	113	113	-	1 439	1 439	-	1 411	1 411	-	141	141	-
JVA Neustrelitz	200	190	10	589	566	23	589	562	27	200	194	6
JVA Waldeck	276	276	-	1 359	1 359	-	1 368	1 368	-	267	267	-
JVA Stralsund	136	136	-	1 088	1 088	-	1 098	1 098	-	126	126	-
JVA Ueckermünde	-	-	-	-	-	-	-	-	-	-	-	-
Zusammen.....	1 247	1 211	36	6 948	6 729	219	6 976	6 753	223	1 219	1 187	32
Offene Justizvollzugsanstalten												
JVA Ueckermünde	-	-	-	-	-	-	-	-	-	-	-	-
JVA Neustrelitz	7	7	-	155	155	-	151	151	-	11	11	-
JVA Waldeck	33	33	-	2 437	2 437	-	2 447	2 447	-	23	23	-
JVA Stralsund	6	6	-	1 216	1 216	-	1 201	1 201	-	21	21	-
Zusammen.....	46	46	-	3 808	3 808	-	3 799	3 799	-	55	55	-

2. Belegungsfähigkeit und tatsächliche Belegung der Justizvollzugsanstalten 2010

Bestand	Belegungsfähigkeit			Gefangene und Verwahrte		
	Insgesamt	für		insgesamt	in	
		Einzel- Unterbringung	gemeinsame Unterbringung		Einzel- Unterbringung	gemeinsamer Unterbringung
Geschlossener und offener Vollzug insgesamt						
Am 1.1.2010	1 567	1 111	456	1 293	848	445
Am 31.12.2010	1 547	1 091	456	1 274	854	420
Geschlossene Justizvollzugsanstalten zusammen						
Am 1.1.2010	1 347	983	364	1 247	823	424
Am 31.12.2010	1 347	983	364	1 219	819	400
JVA Bützow						
Am 1.1.2010	533	287	246	522	268	254
Am 31.12.2010	533	287	246	485	267	218
JVA Neubrandenburg						
Am 1.1.2010	128	40	88	113	24	89
Am 31.12.2010	128	40	88	141	20	121
JVA Neustrelitz						
Am 1.1.2010	262	248	14	200	182	18
Am 31.12.2010	262	248	14	200	186	14
JVA Waldeck						
Am 1.1.2010	284	276	8	276	242	34
Am 31.12.2010	284	276	8	267	247	20
JVA Stralsund						
Am 1.1.2010	140	132	8	136	107	29
Am 31.12.2010	140	132	8	126	99	27
JVA Ueckermünde						
Am 1.1.2010	-	-	-	-	-	-
Am 31.12.2010	-	-	-	-	-	-
Offene Justizvollzugsanstalten Ueckermünde, Neustrelitz, Waldeck und Stralsund						
Am 1.1.2010	220	128	92	46	25	21
Am 31.12.2010	200	108	92	55	35	20

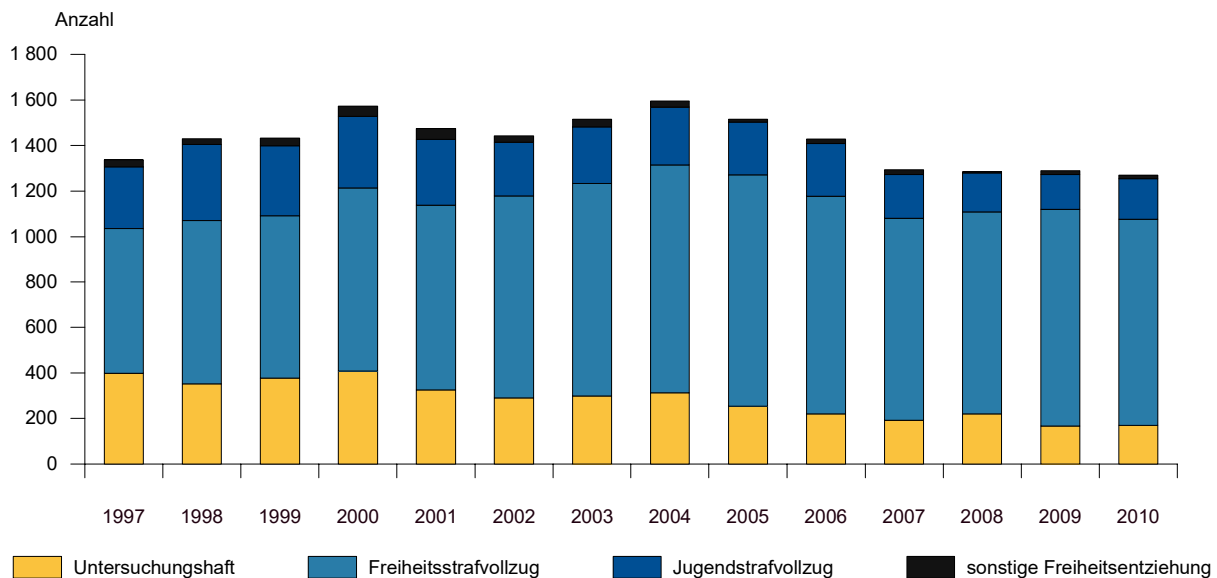
Belegungsfähigkeit und tatsächliche Belegung der Justizvollzugsanstalten in Mecklenburg-Vorpommern am 31.12.2010



3. Gefangene und Verwahrte 2010 nach Art der Freiheitsentziehung

Bestand Bewegung	Gefangene und Verwahrte									
	insgesamt	zusammen	in Untersuchungshaft			im Freiheitsstrafvollzug	im Jugendstrafvollzug	in Sicherungsverwahrung	mit sonstigem Freiheitsentzug	
			im Alter von... Jahren		21 und mehr				insgesamt	darunter Abschließungshaft
			14 bis unter 18	18 bis unter 21						
18			21							
Geschlossener und offener Vollzug insgesamt										
Bestand am 1.1.2010	1 293	167	11	29	127	953	154	3	16	9
Zugang	10 756	1 111	115	224	772	7 754	497	6	1 388	133
Abgang	10 775	1 108	119	230	759	7 800	473	6	1 388	132
am 31.12.2010	1 274	170	7	23	140	907	178	3	16	10
Geschlossene Justizvollzugsanstalten zusammen										
Bestand am 1.1.2010	1 247	167	11	29	127	914	147	3	16	9
Zugang	6 948	1 111	115	224	772	4 096	351	6	1 384	133
Abgang	6 976	1 108	119	230	759	4 148	330	6	1 384	132
am 31.12.2010	1 219	170	7	23	140	862	168	3	16	10
JVA Bützow										
Bestand am 1.1.2010	522	49	-	-	49	459	1	-	13	9
am 31.12.2010	485	40	-	-	40	431	1	-	13	10
JVA Neubrandenburg										
Bestand am 1.1.2010	113	14	-	-	14	99	-	-	-	-
am 31.12.2010	141	31	-	-	31	110	-	-	-	-
JVA Neustrelitz										
Bestand am 1.1.2010	200	41	10	28	3	13	146	-	-	-
am 31.12.2010	200	30	7	22	1	3	167	-	-	-
JVA Waldeck										
Bestand am 1.1.2010	276	40	1	1	38	232	-	2	2	-
am 31.12.2010	267	40	-	-	40	223	-	3	1	-
JVA Stralsund										
Bestand am 1.1.2010	136	23	-	-	23	111	-	1	1	-
am 31.12.2010	126	29	-	1	28	95	-	-	2	-
JVA Ueckermünde										
Bestand am 1.1.2010	-	-	-	-	-	-	-	-	-	-
am 31.12.2010	-	-	-	-	-	-	-	-	-	-
Offene Justizvollzugsanstalten Ueckermünde, Neustrelitz, Waldeck und Stralsund										
Bestand am 1.1.2010	46	-	-	-	-	39	7	-	-	-
Zugang	3 808	-	-	-	-	3 658	146	-	4	-
Abgang	3 799	-	-	-	-	3 652	143	-	4	-
am 31.12.2010	55	-	-	-	-	45	10	-	-	-

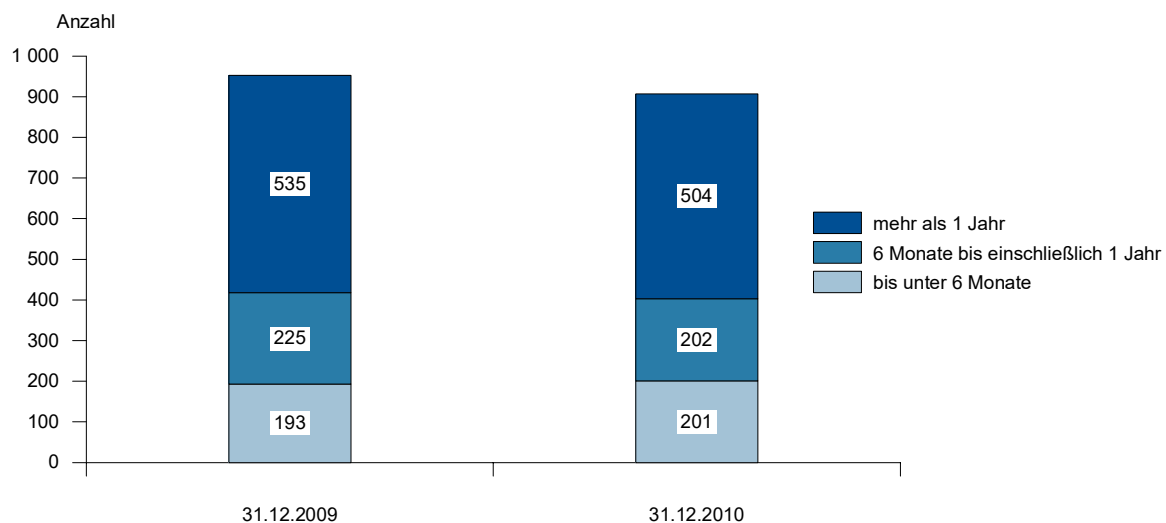
Gefangene und Verwahrte nach Art der Freiheitsentziehung am 31.12.



4. Gefangene und Verwahrte im Freiheitsstrafvollzug 2010 nach der Vollzugsdauer

Bestand Bewegung	Gefangene und Verwahrte im Freiheitsstrafvollzug							
	insgesamt	nach der Vollzugsdauer			darunter weiblich			
		bis unter 6 Monate	6 Monate bis einschl. 1 Jahr	mehr als 1 Jahr	insgesamt	bis unter 6 Monate	6 Monate bis einschl. 1 Jahr	mehr als 1 Jahr
Geschlossener und offener Vollzug insgesamt								
Bestand								
am 1.1.2010	953	193	225	535	25	11	7	7
Zugang	7 754	3 118	2 051	2 585	158	114	31	13
Abgang	7 800	3 110	2 074	2 616	159	113	35	11
am 31.12.2010	907	201	202	504	24	12	3	9
Geschlossene Justizvollzugsanstalten zusammen								
Bestand								
am 1.1.2010	914	174	211	529	25	11	7	7
Zugang	4 096	2 176	901	1 019	158	114	31	13
Abgang	4 148	2 171	925	1 052	159	113	35	11
am 31.12.2010	862	179	187	496	24	12	3	9
JVA Bützow								
Bestand								
am 1.1.2010	459	89	116	254	25	11	7	7
am 31.12.2010	431	98	107	226	24	12	3	9
JVA Neubrandenburg								
Bestand								
am 1.1.2010	99	26	39	34	-	-	-	-
am 31.12.2010	110	35	34	41	-	-	-	-
JVA Neustrelitz								
Bestand								
am 1.1.2010	13	4	1	8	-	-	-	-
am 31.12.2010	3	1	-	2	-	-	-	-
JVA Waldeck								
Bestand								
am 1.1.2010	232	16	11	205	-	-	-	-
am 31.12.2010	223	9	11	203	-	-	-	-
JVA Stralsund								
Bestand								
am 1.1.2010	111	39	44	28	-	-	-	-
am 31.12.2010	95	36	35	24	-	-	-	-
JVA Ueckermünde								
Bestand								
am 1.1.2010	-	-	-	-	-	-	-	-
am 31.12.2010	-	-	-	-	-	-	-	-
Offene Justizvollzugsanstalten Ueckermünde, Neustrelitz, Waldeck und Stralsund								
Bestand								
am 1.1.2010	39	19	14	6	-	-	-	-
Zugang	3 658	942	1 150	1 566	-	-	-	-
Abgang	3 652	939	1 149	1 564	-	-	-	-
am 31.12.2010	45	22	15	8	-	-	-	-

Gefangene und Verwahrte nach Vollzugsdauer



**5. Außerhalb der Justizvollzugsanstalten Untergebrachte 2010
nach Art der strafrichterlich angeordneten Maßregel der Besserung und Sicherung**

Art der richterlich angeordneten Unterbringung	Belegung am 1.1.2010			Zugänge			Abgänge			Belegung am 31.12.2010		
	insge- samt	davon		insge- samt	davon		insge- samt	davon		insge- samt	davon	
		männ- lich	weib- lich		männ- lich	weib- lich		männ- lich	weib- lich		männ- lich	weib- lich
Insgesamt.....	r 230	r 215	15	88	81	7	92	82	10	226	214	12
Psychiatrisches Krankenhaus (§ 63 StGB und § 126a StPO)	154	143	11	41	36	5	43	37	6	152	142	10
darunter Einstweilige Unterbringung (§ 126a StPO).....	7	6	1	18	16	2	18	15	3	7	7	-
Entziehungsanstalt (§ 64 StGB)	76	72	4	47	45	2	49	45	4	74	72	2
darunter Entziehungsfälle ohne Trunksucht	43	43	-	24	22	2	26	25	1	41	40	1