



Strafvollzug in Mecklenburg-Vorpommern

Teil 1 - Bestand und Bewegungen in den Justizvollzugsanstalten

2008

Bestell-Nr.: B6631 2008 00

Herausgabe: 14. Juli 2009

Printausgabe: EUR 2,00

Herausgeber: Statistisches Amt Mecklenburg-Vorpommern, Lübecker Straße 287, 19059 Schwerin,
Telefon: 0385 4801-0, Telefax: 0385 4801-4123, Internet: <http://www.statistik-mv.de>, E-Mail: statistik.post@statistik-mv.de

Zuständige Dezernentin: Gabriele Kleinpeter, Telefon: 0385 4801-4718

© Statistisches Amt Mecklenburg-Vorpommern, Schwerin, 2009
Auszugsweise Vervielfältigung und Verbreitung mit Quellenangabe gestattet.

Zeichenerklärungen und Abkürzungen

-	nichts vorhanden
0	weniger als die Hälfte von 1 in der letzten besetzten Stelle, jedoch mehr als nichts
.	Zahlenwert unbekannt oder geheim zu halten
...	Zahl lag bei Redaktionsschluss noch nicht vor
x	Aussage nicht sinnvoll oder Fragestellung nicht zutreffend
/	keine Angabe, da Zahlenwert nicht ausreichend genau oder nicht repräsentativ
()	Zahl hat eingeschränkte Aussagefähigkeit
p	vorläufige Zahl
s	geschätzte Zahl
r	berichtigte Zahl

Abweichungen in den Summen erklären sich aus dem Auf- und Abrunden der Einzelwerte.

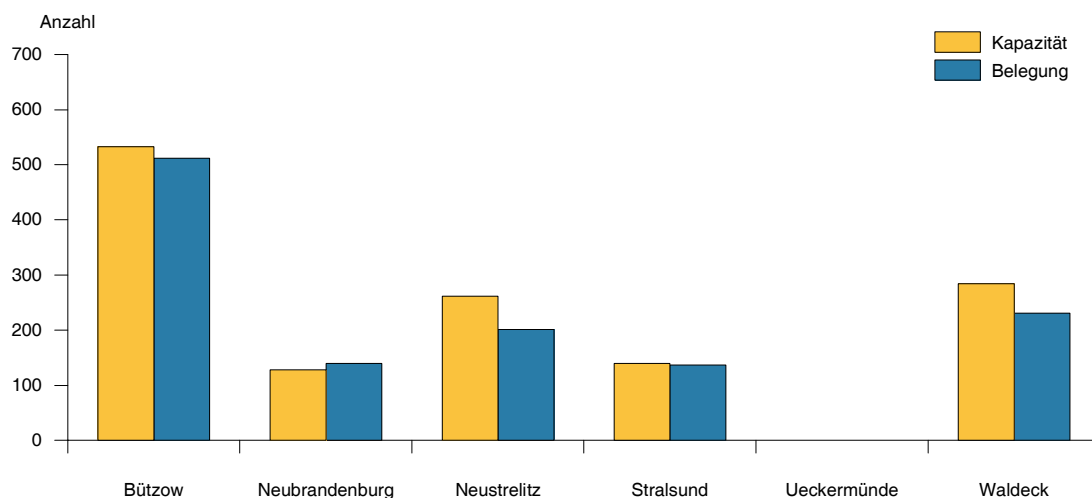
Inhaltsverzeichnis

	Seite
Erläuterungen	3
Karte: Standorte der Geschlossenen Justizvollzugsanstalten in Mecklenburg-Vorpommern.....	3
Tabellen	
1. Gefangene und Verwahrte in den Justizvollzugsanstalten 2008	3
2. Belegungsfähigkeit und tatsächliche Belegung der Justizvollzugsanstalten 2008	4
Grafik: Belegungsfähigkeit und tatsächliche Belegung der Justizvollzugsanstalten in Mecklenburg-Vorpommern am 31.12.2008	
3. Gefangene und Verwahrte 2008 nach Art der Freiheitsentziehung	5
Grafik: Gefangene und Verwahrte nach Art der Freiheitsentziehung am 31.12.	
4. Gefangene und Verwahrte im Freiheitsstrafvollzug 2008 nach der Vollzugsdauer	6
Grafik: Gefangene und Verwahrte im Freiheitsstrafvollzug nach der Vollzugsdauer	
5. Außerhalb der Justizvollzugsanstalten Untergebrachte 2008 nach Art der strafrichterlich angeordneten Maßregel der Besserung und Sicherung	7

2. Belegungsfähigkeit und tatsächliche Belegung der Justizvollzugsanstalten 2008

Bestand	Belegungsfähigkeit			Gefangene und Verwahrte		
	Insgesamt	für		insgesamt	in	
		Einzel- Unterbringung	gemeinsame Unterbringung		Einzel- Unterbringung	gemeinsamer Unterbringung
Geschlossener und offener Vollzug insgesamt						
Am 1.1.2008	1 653	1 154	499	1 297	843	454
Am 31.12.2008	1 587	1 159	428	1 289	828	461
Geschlossene Justizvollzugsanstalten zusammen						
Am 1.1.2008	1 413	978	435	1 222	791	431
Am 31.12.2008	1 347	983	364	1 221	776	445
JVA Bützow						
Am 1.1.2008	533	287	246	534	284	250
Am 31.12.2008	533	287	246	512	266	246
JVA Neubrandenburg						
Am 1.1.2008	154	17	137	111	22	89
Am 31.12.2008	128	40	88	140	16	124
JVA Neustrelitz						
Am 1.1.2008	262	248	14	219	185	34
Am 31.12.2008	262	248	14	201	179	22
JVA Waldeck						
Am 1.1.2008	284	276	8	185	165	20
Am 31.12.2008	284	276	8	231	205	26
JVA Stralsund						
Am 1.1.2008	140	132	8	137	114	23
Am 31.12.2008	140	132	8	137	110	27
JVA Ueckermünde						
Am 1.1.2008	40	18	22	36	21	15
Am 31.12.2008	-	-	-	-	-	-
Offene Justizvollzugsanstalten Ueckermünde, Neustrelitz und Rostock						
Am 1.1.2008	240	176	64	75	52	23
Am 31.12.2008	240	176	64	68	52	16

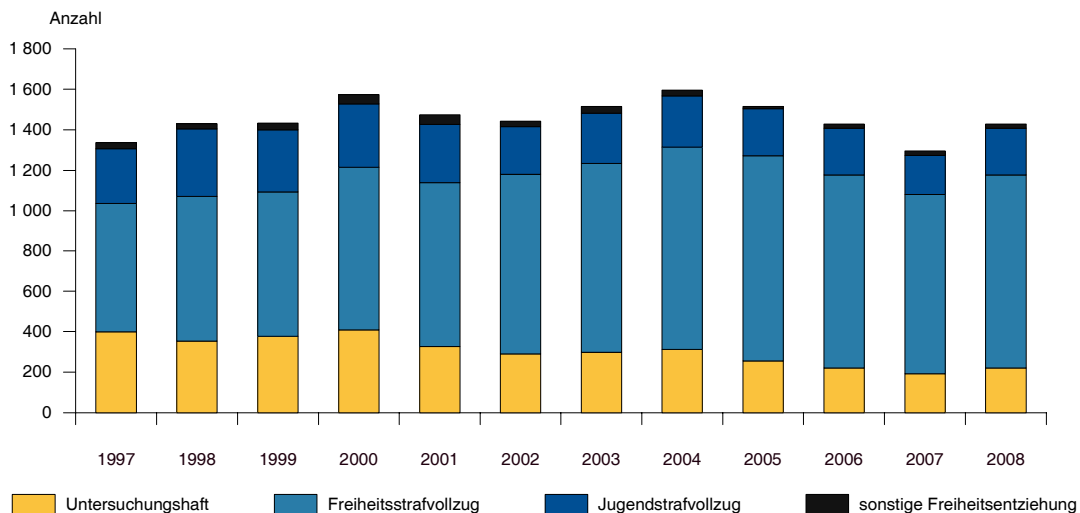
**Belegungsfähigkeit und tatsächliche Belegung der Justizvollzugsanstalten
in Mecklenburg-Vorpommern am 31.12.2008**



3. Gefangene und Verwahrte 2008 nach Art der Freiheitsentziehung

Bestand Bewegung	Gefangene und Verwahrte									
	insgesamt	zusammen	in Untersuchungshaft			im Freiheitsstrafvollzug	im Jugendstrafvollzug	in Sicherungsverwahrung	mit sonstigem Freiheitsentzug	
			im Alter von... Jahren						insgesamt	darunter Abschiebungshaft
			14 bis unter 18	18 bis unter 21	21 und mehr					
			18	21						
Geschlossener und offener Vollzug insgesamt										
Bestand am 1.1.2008	1 297	193	12	29	152	887	193	2	22	15
Zugang	11 534	1 303	127	328	848	8 332	546	3	1 350	101
Abgang	11 542	1 276	130	327	819	8 330	568	2	1 366	112
am 31.12.2008	1 289	220	9	30	181	889	171	3	6	4
Geschlossene Justizvollzugsanstalten zusammen										
Bestand am 1.1.2008	1 222	193	12	29	152	823	182	2	22	15
Zugang	6 934	1 303	127	328	848	3 894	388	3	1 346	101
Abgang	6 935	1 276	130	327	819	3 883	412	2	1 362	112
am 31.12.2008	1 221	220	9	30	181	834	158	3	6	4
JVA Bützow										
Bestand am 1.1.2008	534	65	1	-	64	442	5	2	20	15
am 31.12.2008	512	58	-	-	58	446	-	3	5	4
JVA Neubrandenburg										
Bestand am 1.1.2008	111	22	-	-	22	89	-	-	-	-
am 31.12.2008	140	31	-	1	30	109	-	-	-	-
JVA Neustrelitz										
Bestand am 1.1.2008	219	40	10	29	1	3	176	-	-	-
am 31.12.2008	201	42	9	28	5	3	156	-	-	-
JVA Waldeck										
Bestand am 1.1.2008	185	35	1	-	34	148	1	-	1	-
am 31.12.2008	231	59	-	-	59	170	2	-	-	-
JVA Stralsund										
Bestand am 1.1.2008	137	31	-	-	31	105	-	-	1	-
am 31.12.2008	137	30	-	1	29	106	-	-	1	-
JVA Ueckermünde										
Bestand am 1.1.2008	36	-	-	-	-	36	-	-	-	-
am 31.12.2008	-	-	-	-	-	-	-	-	-	-
Offene Justizvollzugsanstalten Ueckermünde, Neustrelitz und Rostock										
Bestand am 1.1.2008	75	-	-	-	-	64	11	-	-	-
Zugang	4 600	-	-	-	-	4 438	158	-	4	-
Abgang	4 607	-	-	-	-	4 447	156	-	4	-
am 31.12.2008	68	-	-	-	-	55	13	-	-	-

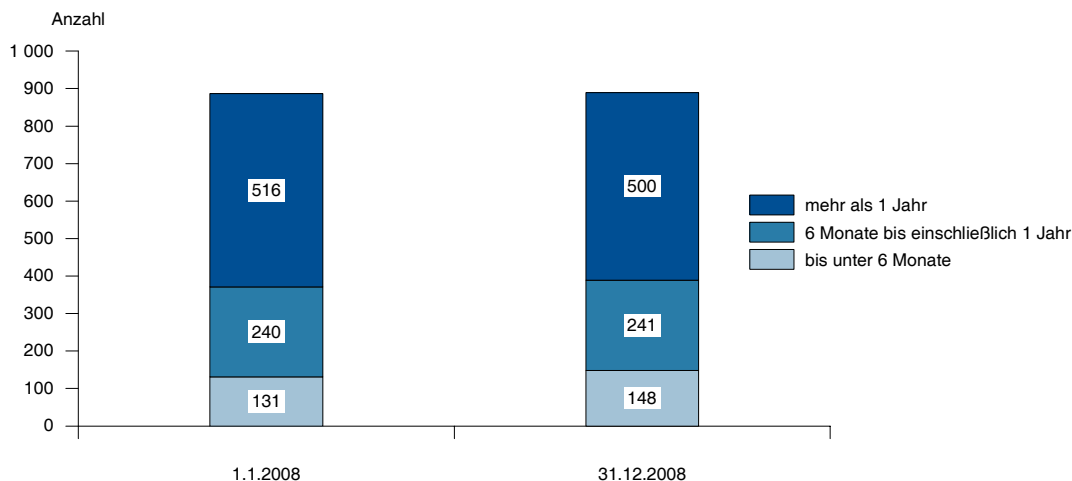
Gefangene und Verwahrte nach Art der Freiheitsentziehung am 31.12.



4. Gefangene und Verwahrte im Freiheitsstrafvollzug 2008 nach der Vollzugsdauer

Bestand Bewegung	Gefangene und Verwahrte im Freiheitsstrafvollzug							
	insgesamt	nach der Vollzugsdauer			darunter weiblich			
		bis unter 6 Monate	6 Monate bis einschl. 1 Jahr	mehr als 1 Jahr	insgesamt	bis unter 6 Monate	6 Monate bis einschl. 1 Jahr	mehr als 1 Jahr
Geschlossener und offener Vollzug insgesamt								
Bestand am 1.1.2008	887	131	240	516	24	7	4	13
Zugang	8 332	2 852	2 131	3 349	166	111	29	26
Abgang	8 330	2 835	2 130	3 365	167	105	33	29
am 31.12.2008	889	148	241	500	23	13	-	10
Geschlossene Justizvollzugsanstalten zusammen								
Bestand am 1.1.2008	823	112	204	507	24	7	4	13
Zugang	3 894	1 748	890	1 256	166	111	29	26
Abgang	3 883	1 742	872	1 269	167	105	33	29
am 31.12.2008	834	118	222	494	23	13	-	10
JVA Bützow								
Bestand am 1.1.2008	442	37	95	310	24	7	4	13
am 31.12.2008	446	74	125	247	23	13	-	10
JVA Neubrandenburg								
Bestand am 1.1.2008	89	13	30	46	-	-	-	-
am 31.12.2008	109	17	39	53	-	-	-	-
JVA Neustrelitz								
Bestand am 1.1.2008	3	-	2	1	-	-	-	-
am 31.12.2008	3	1	2	-	-	-	-	-
JVA Waldeck								
Bestand am 1.1.2008	148	26	26	96	-	-	-	-
am 31.12.2008	170	6	11	153	-	-	-	-
JVA Stralsund								
Bestand am 1.1.2008	105	30	38	37	-	-	-	-
am 31.12.2008	106	20	45	41	-	-	-	-
JVA Ueckermünde								
Bestand am 1.1.2008	36	6	13	17	-	-	-	-
am 31.12.2008	-	-	-	-	-	-	-	-
Offene Justizvollzugsanstalten Ueckermünde, Neustrelitz und Rostock								
Bestand am 1.1.2008	64	19	36	9	-	-	-	-
Zugang	4 438	1 104	1 241	2 093	-	-	-	-
Abgang	4 447	1 093	1 258	2 096	-	-	-	-
am 31.12.2008	55	30	19	6	-	-	-	-

Gefangene und Verwahrte nach Vollzugsdauer



**5. Außerhalb der Justizvollzugsanstalten Untergebrachte 2008
nach Art der strafrichterlich angeordneten Maßregel der Besserung und Sicherung**

Art der richterlich angeordneten Unterbringung	Belegung am 1.1.2008			Zugänge			Abgänge			Belegung am 31.12.2008		
	insge- samt	davon		insge- samt	davon		insge- samt	davon		insge- samt	davon	
		männ- lich	weib- lich		männ- lich	weib- lich		männ- lich	weib- lich		männ- lich	weib- lich
Insgesamt.....	235	223	12	95	89	6	89	81	8	241	231	10
Psychiatrisches Krankenhaus (§ 63 StGB und § 126a StPO)	164	155	9	48	43	5	48	40	8	164	158	6
darunter Einstweilige Unterbringung (§ 126a StPO).....	6	4	2	23	21	2	22	18	4	7	7	-
Entziehungsanstalt (§ 64 StGB)	71	68	3	47	46	1	41	41	-	77	73	4
darunter Entziehungsfälle ohne Trunksucht	35	34	1	28	28	-	21	21	-	42	41	1