



Strafvollzug in Mecklenburg-Vorpommern

Teil 1 - Bestand und Bewegungen in den Justizvollzugsanstalten

2004

Bestell-Nr.: B6631 2004 00

Herausgabe: 1. Februar 2006

Printausgabe: EUR 2,00

Herausgeber: Statistisches Amt Mecklenburg-Vorpommern, Lübecker Straße 287, 19059 Schwerin,
Telefon: 0385 4801-0, Telefax: 0385 4801-4123, Internet: <http://www.statistik-mv.de>, E-Mail: statistik.post@statistik-mv.de

Zuständige Fachbereichsleiterin: Gabriele Kleinpeter, Telefon: 0385 4801-4718

© Statistisches Amt Mecklenburg-Vorpommern, Schwerin, 2006

Für nicht gewerbliche Zwecke sind Vervielfältigung und unentgeltliche Verbreitung, auch auszugsweise, mit Quellenangabe gestattet. Die Verbreitung, auch auszugsweise, über elektronische Systeme/Datenträger bedarf der vorherigen Zustimmung. Alle übrigen Rechte bleiben vorbehalten.

Zeichenerklärungen und Abkürzungen

-	nichts vorhanden
0	weniger als die Hälfte von 1 in der letzten besetzten Stelle, jedoch mehr als nichts
.	Zahlenwert unbekannt oder geheim zu halten
...	Zahl lag bei Redaktionsschluss noch nicht vor
x	Aussage nicht sinnvoll oder Fragestellung nicht zutreffend
/	keine Angabe, da Zahlenwert nicht ausreichend genau oder nicht repräsentativ
()	Zahl hat eingeschränkte Aussagefähigkeit
p	vorläufige Zahl
s	geschätzte Zahl
r	berichtigte Zahl

Inhaltsverzeichnis

	Seite
Erläuterungen	3
Karte: Standorte der Geschlossenen Justizvollzugsanstalten in Mecklenburg-Vorpommern	3
Tabellen	
1. Gefangene und Verwahrte in den Justizvollzugsanstalten	3
2. Belegungsfähigkeit und Belegung Grafik: Belegungsfähigkeit und tatsächliche Belegung der Justizvollzugsanstalten in Mecklenburg-Vorpommern am 31.12.2004	4
3. Belegung nach Art der Freiheitsentziehung Grafik: Gefangene und Verwahrte nach Art der Freiheitsentziehung am 31.12.	5
4. Gefangene und Verwahrte im Freiheitsstrafvollzug nach der Vollzugsdauer Grafik: Gefangene und Verwahrte im Freiheitsstrafvollzug nach der Vollzugsdauer	6
5. Außerhalb der Justizvollzugsanstalten Untergebrachte nach Art der strafrichterlich angeordneten Maßregel der Besserung und Sicherung	7

Erläuterungen

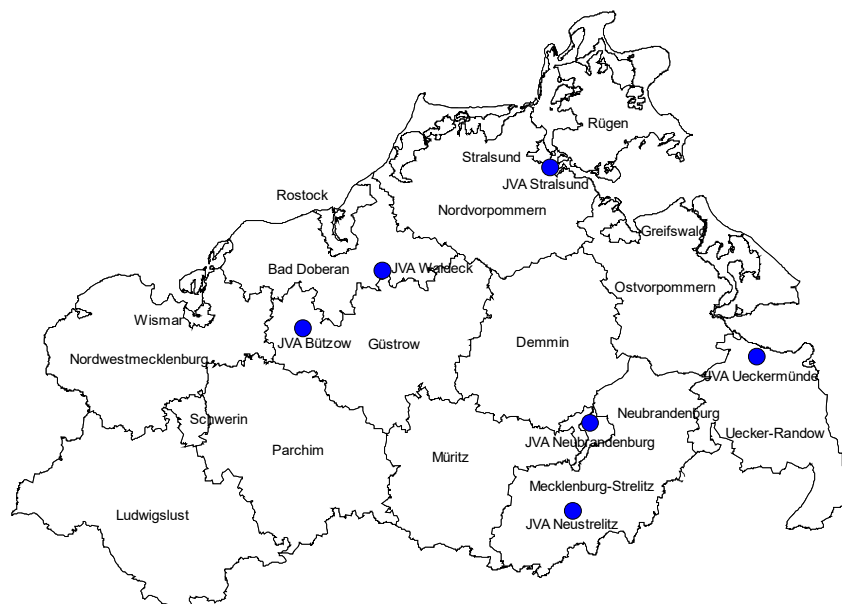
Die Strafvollzugsstatistik ist eine koordinierte Länderstatistik. Sie berichtet über die Belegungsfähigkeit und die tatsächliche Belegung der Justizvollzugsanstalten (JVA) sowie über Strafgefangene, Sicherungsverwahrte und aufgrund strafrichterlicher Entscheidung außerhalb der Vollzugsanstalten untergebrachte Straffällige.

Sie gliedert sich in zwei Teile:

- A) Stichtagserhebung am 31.3. über die Strafgefangenen
- B) Monatliche Erhebung über Kapazität, Belegung, Bewegung der Anstalten/Gefangenen.

In diesem Bericht sind die Ergebnisse der monatlichen Erhebung für das Jahr 2004 dokumentiert. Damit und mit weiteren Angaben aus der Stichtagserhebung (Bericht B6632 2005 00) stehen die wichtigsten Daten des Strafvollzugs zur Verfügung.

Standorte der Geschlossenen Justizvollzugsanstalten in Mecklenburg-Vorpommern



1. Gefangene und Verwahrte in den Justizvollzugsanstalten

Justizvollzugsanstalten	Belegung am 1.1.2004			Zugänge			Abgänge			Belegung am 31.12.2004		
	insgesamt	davon		insgesamt	davon		insgesamt	davon		insgesamt	davon	
		männlich	weiblich		männlich	weiblich		männlich	weiblich		männlich	weiblich
Geschlossener und offener Vollzug												
Insgesamt	1 515	1 478	37	12 855	12 577	278	12 772	12 500	272	1 598	1 555	43
Geschlossene Justizvollzugsanstalten												
JVA Bützow	561	524	37	2 456	2 178	278	2 387	2 115	272	630	587	43
JVA Neubrandenburg	158	158	-	2 044	2 044	-	2 058	2 058	-	144	144	-
JVA Neustrelitz	282	282	-	1 085	1 085	-	1 072	1 072	-	295	295	-
JVA Waldeck	265	265	-	1 605	1 605	-	1 603	1 603	-	267	267	-
JVA Stralsund	129	129	-	1 036	1 036	-	1 021	1 021	-	144	144	-
JVA Ueckermünde	31	31	-	329	329	-	332	332	-	28	28	-
Zusammen	1 426	1 389	37	8 555	8 277	278	8 473	8 201	272	1 508	1 465	43
Offene Justizvollzugsanstalten												
JVA Ueckermünde	62	62	-	2 161	2 161	-	2 178	2 178	-	45	45	-
JVA Neustrelitz	8	8	-	300	300	-	291	291	-	17	17	-
JVA Rostock	19	19	-	1 839	1 839	-	1 830	1 830	-	28	28	-
Zusammen	89	89	-	4 300	4 300	-	4 299	4 299	-	90	90	-

2. Belegungsfähigkeit und Belegung

Bestand	Belegungsfähigkeit			Gefangene und Verwahrte		
	insgesamt	für		insgesamt	in	
		Einzel-	gemeinsame		Einzel-	gemeinsamer
		Unterbringung		Unterbringung		

Geschlossener und offener Vollzug insgesamt

am 1.1.2004.....	1 663	1 094	569	1 515	760	755
am 31.12.2004.....	1 663	1 110	553	1 598	868	730

Geschlossene Justizvollzugsanstalten zusammen

am 1.1.2004.....	1 383	921	462	1 426	692	734
am 31.12.2004.....	1 383	934	449	1 508	787	721

JVA Bützow

am 1.1.2004.....	533	287	246	561	255	306
am 31.12.2004.....	533	287	246	630	280	350

JVA Neubrandenburg

am 1.1.2004.....	154	17	137	158	17	141
am 31.12.2004.....	154	17	137	144	17	127

JVA Neustrelitz

am 1.1.2004.....	270	254	16	282	194	88
am 31.12.2004.....	270	254	16	295	165	130

JVA Waldeck

am 1.1.2004.....	246	226	20	265	187	78
am 31.12.2004.....	246	226	20	267	183	84

JVA Stralsund

am 1.1.2004.....	140	132	8	129	23	106
am 31.12.2004.....	140	132	8	144	137	7

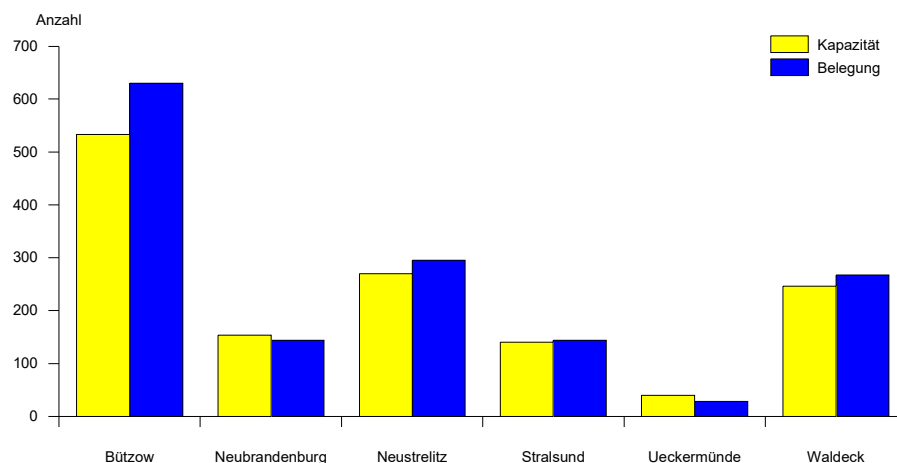
JVA Ueckermünde

am 1.1.2004.....	40	5	35	31	16	15
am 31.12.2004.....	40	18	22	28	5	23

Offene Justizvollzugsanstalten Ueckermünde, Neustrelitz und Rostock

am 1.1.2004.....	280	173	107	89	68	21
am 31.12.2004.....	280	176	104	90	81	9

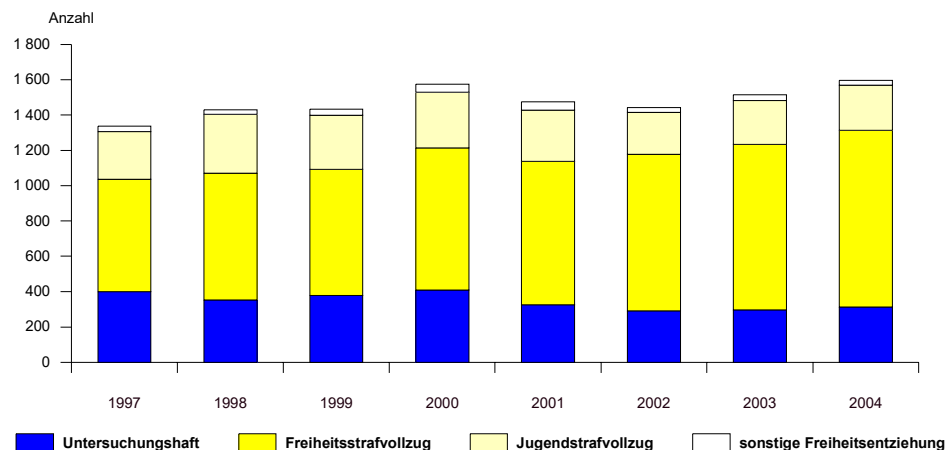
Belegungsfähigkeit und tatsächliche Belegung der Justizvollzugsanstalten in Mecklenburg-Vorpommern am 31.12.2004



3. Belegung nach Art der Freiheitsentziehung

Bestand und Bewegung	Gefangene und Verwahrte										
	insgesamt	in Untersuchungshaft					im Freiheitsstrafvollzug	im Jugendstrafvollzug	in Sicherungsverwahrung	mit sonstigem Freiheitsentzug	
		zusammen	im Alter von... Jahren		21 und mehr	insgesamt				darunter Abschiebungshaft	
			14 bis unter 18	18 bis unter 21							
Geschlossener und offener Vollzug insgesamt											
Bestand am 1.1.2004	1 515	298	25	46	227	936	248	-	33	14	
Zugang	12 855	1 919	260	553	1 106	8 086	885	2	1 963	191	
Abgang	12 772	1 904	268	551	1 085	8 021	879	-	1 968	186	
am 31.12.2004	1 598	313	17	48	248	1 001	254	2	28	19	
Geschlossene Justizvollzugsanstalten zusammen											
Bestand am 1.1.2004	1 426	298	25	46	227	855	240	-	33	14	
Zugang	8 555	1 919	260	553	1 106	4 074	600	2	1 960	191	
Abgang	8 473	1 904	268	551	1 085	4 001	603	-	1 965	186	
am 31.12.2004	1 508	313	17	48	248	928	237	2	28	19	
JVA Bützow											
Bestand am 1.1.2004	561	70	-	5	65	456	9	-	26	14	
am 31.12.2004	630	89	-	4	85	504	9	2	26	19	
JVA Neubrandenburg											
Bestand am 1.1.2004	158	68	19	-	49	84	5	-	1	-	
am 31.12.2004	144	59	-	-	59	85	-	-	-	-	
JVA Neustrelitz											
Bestand am 1.1.2004	282	53	6	38	9	6	223	-	-	-	
am 31.12.2004	295	66	13	43	10	2	227	-	-	-	
JVA Waldeck											
Bestand am 1.1.2004	265	70	-	3	67	190	1	-	4	-	
am 31.12.2004	267	67	4	-	63	198	1	-	1	-	
JVA Stralsund											
Bestand am 1.1.2004	129	37	-	-	37	88	2	-	2	-	
am 31.12.2004	144	32	-	1	31	111	-	-	1	-	
JVA Ueckermünde											
Bestand am 1.1.2004	31	-	-	-	-	31	-	-	-	-	
am 31.12.2004	28	-	-	-	-	28	-	-	-	-	
Offene Justizvollzugsanstalten Ueckermünde, Neustrelitz und Rostock											
Bestand am 1.1.2004	89	-	-	-	-	81	8	-	-	-	
Zugang	4 300	-	-	-	-	4 012	285	-	3	-	
Abgang	4 299	-	-	-	-	4 020	276	-	3	-	
am 31.12.2004	90	-	-	-	-	73	17	-	-	-	

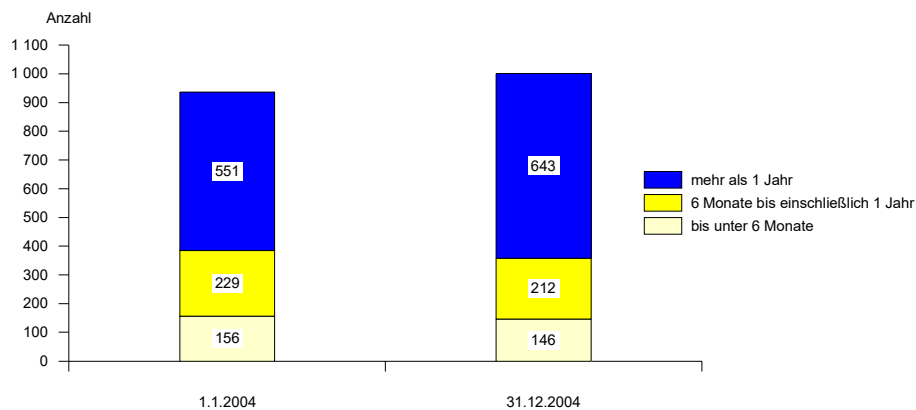
Gefangene und Verwahrte nach Art der Freiheitsentziehung am 31.12.



4. Gefangene und Verwahrte im Freiheitsstrafvollzug nach der Vollzugsdauer

Bestand und Bewegung	Gefangene und Verwahrte im Freiheitsstrafvollzug							
	insgesamt	nach der Vollzugsdauer			darunter weiblich	nach der Vollzugsdauer		
		bis unter 6 Monate	6 Monate bis einschl. 1 Jahr	mehr als 1 Jahr		bis unter 6 Monate	6 Monate bis einschl. 1 Jahr	mehr als 1 Jahr
Geschlossener und offener Vollzug insgesamt								
Bestand am 1.1.2004	936	156	229	551	25	11	2	12
Zugang	8 086	3 063	2 270	2 753	203	87	32	84
Abgang	8 021	3 073	2 287	2 661	206	90	29	87
am 31.12.2004	1 001	146	212	643	22	8	5	9
Geschlossene Justizvollzugsanstalten zusammen								
Bestand am 1.1.2004	855	132	206	517	25	11	2	12
Zugang	4 074	1 980	855	1 239	203	87	32	84
Abgang	4 001	1 993	857	1 151	206	90	29	87
am 31.12.2004	928	119	204	605	22	8	5	9
JVA Bützow								
Bestand am 1.1.2004	456	61	84	311	25	11	2	12
am 31.12.2004	504	41	88	375	22	8	5	9
JVA Neubrandenburg								
Bestand am 1.1.2004	84	6	25	53	-	-	-	-
am 31.12.2004	85	15	23	47	-	-	-	-
JVA Neustrelitz								
Bestand am 1.1.2004	6	2	-	4	-	-	-	-
am 31.12.2004	2	-	1	1	-	-	-	-
JVA Waldeck								
Bestand am 1.1.2003	190	43	45	102	-	-	-	-
am 31.12.2003	198	35	47	116	-	-	-	-
JVA Stralsund								
Bestand am 1.1.2004	88	15	37	36	-	-	-	-
am 31.12.2004	111	15	37	59	-	-	-	-
JVA Ueckermünde								
Bestand am 1.1.2004	31	5	15	11	-	-	-	-
am 31.12.2004	28	13	8	7	-	-	-	-
Offene Justizvollzugsanstalten Ueckermünde, Neustrelitz und Rostock								
Bestand am 1.1.2004	81	24	23	34	-	-	-	-
Zugang	4 012	1 083	1 415	1 514	-	-	-	-
Abgang	4 020	1 080	1 430	1 510	-	-	-	-
am 31.12.2004	73	27	8	38	-	-	-	-

Gefangene und Verwahrte im Freiheitsstrafvollzug nach der Vollzugsdauer



**5. Außerhalb der Justizvollzugsanstalten Untergebrachte
nach Art der strafrichterlich angeordneten Maßregel der Besserung und Sicherung**

Art der richterlich angeordneten Unterbringung	Belegung am 1.1.2004			Zugänge			Abgänge			Belegung am 31.12.2004		
	ins- ge- samt	davon		ins- ge- samt	davon		ins- ge- samt	davon		ins- ge- samt	davon	
		männ- lich	weib- lich		männ- lich	weib- lich		männ- lich	weib- lich		männ- lich	weib- lich
Insgesamt	226	215	11	94	87	7	100	92	8	220	210	10
Psychiatrisches Kranken- haus (§ 63 StGB und § 126a StPO)	134	130	4	21	19	2	20	20	-	135	129	6
darunter Einstweilige Unterbrin- gung (§ 126a StPO)	25	21	4	27	24	3	36	30	6	16	15	1
Entziehungsanstalt (§ 64 StGB)	67	64	3	46	44	2	44	42	2	69	66	3
darunter Entziehungsfälle ohne Trunksucht	12	12	-	28	27	1	17	17	-	23	22	1