



Strafvollzug in Mecklenburg-Vorpommern

Teil 1: Bestand und Bewegungen in den Justizvollzugsanstalten

2001



Zeichenerklärungen und Abkürzungen

-	nichts vorhanden
0	weniger als die Hälfte von 1 in der letzten besetzten Stelle, jedoch mehr als nichts
.	Zahlenwert unbekannt oder geheim zu halten
...	Zahl lag bei Redaktionsschluss noch nicht vor
x	Aussage nicht sinnvoll oder Fragestellung nicht zutreffend
/	keine Angabe, da Zahlenwert nicht ausreichend genau oder nicht repräsentativ
()	Zahl hat eingeschränkte Aussagefähigkeit
p	vorläufige Zahl
s	geschätzte Zahl
r	berichtigte Zahl

JGG	Jugendgerichtsgesetz
JVA	Justizvollzugsanstalt
§	Paragraph
StGB	Strafgesetzbuch

Abweichungen in den Summen erklären sich aus dem Auf- und Abrunden der Einzelwerte.

Inhaltsverzeichnis

	Seite
Erläuterungen	4
Karte: Standorte der Geschlossenen Justizvollzugsanstalten in Mecklenburg-Vorpommern	4
Tabellen	
1. Gefangene und Verwahrte in den Justizvollzugsanstalten	4
2. Belegungsfähigkeit und Belegung Grafik: Belegungsfähigkeit und tatsächliche Belegung der Justizvollzugsanstalten in Mecklenburg-Vorpommern am 31.12.2001	5
3. Belegung nach Art der Freiheitsentziehung Grafik: Gefangene und Verwahrte nach Art der Freiheitsentziehung am 31.12.	6
4. Gefangene und Verwahrte im Freiheitsstrafvollzug nach der Vollzugsdauer Grafik: Gefangene und Verwahrte im Freiheitsstrafvollzug nach der Vollzugsdauer	7
5. Außerhalb der Justizvollzugsanstalten Untergebrachte nach Art der strafrichterlich angeordneten Maßregel der Besserung und Sicherung	8

Erläuterungen

Die Strafvollzugsstatistik ist eine koordinierte Länderstatistik. Sie berichtet über die Belegungsfähigkeit und die tatsächliche Belegung der Justizvollzugsanstalten (JVA) sowie über Strafgefangene, Sicherungsverwahrte und aufgrund strafrichterlicher Entscheidung außerhalb der Vollzugsanstalten untergebrachte Straffällige.

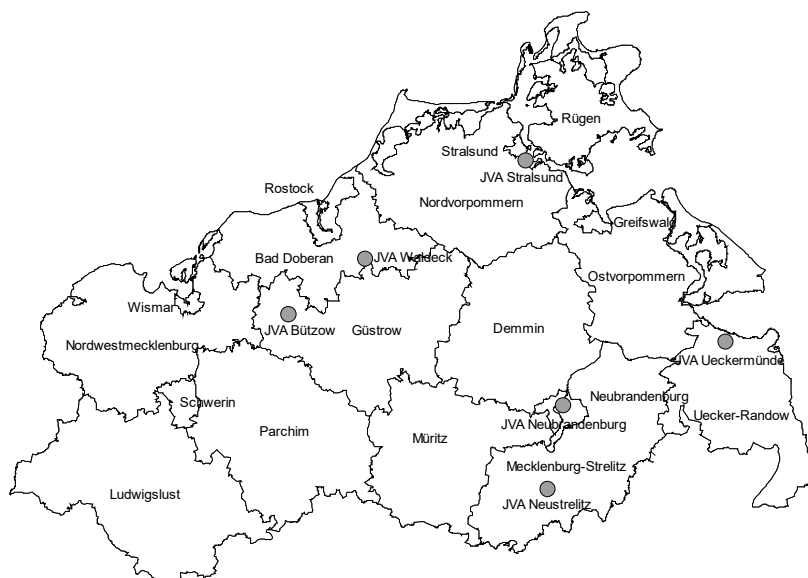
Sie gliedert sich in zwei Teile:

A) Stichtagserhebung am 31.3. über die Strafgefangenen

B) Monatliche Erhebung über Kapazität, Belegung, Bewegung der Anstalten/Gefangenen.

In diesem Bericht sind die Ergebnisse der monatlichen Erhebung für das Jahr 2001 dokumentiert. Damit und mit weiteren Angaben aus der Stichtagserhebung (Bericht B6632 2001 00) stehen die wichtigsten Daten des Strafvollzugs zur Verfügung.

Standorte der Geschlossenen Justizvollzugsanstalten in Mecklenburg-Vorpommern



1. Gefangene und Verwahrte in den Justizvollzugsanstalten

Justizvollzugsanstalten	Belegung am 1.1.2001			Zugänge			Abgänge			Belegung am 31.12.2001		
	insgesamt	davon		insgesamt	davon		insgesamt	davon		insgesamt	davon	
		männlich	weiblich		männlich	weiblich		männlich	weiblich		männlich	weiblich
Geschlossener und offener Vollzug												
Insgesamt	1 574	1 546	28	15 345	15 118	227	15 444	15 214	230	1 475	1 450	25
Geschlossene Justizvollzugsanstalten												
JVA Bützow	606	578	28	3 379	3 152	227	3 397	3 167	230	588	563	25
JVA Neubrandenburg	220	220	-	2 442	2 442	-	2 541	2 541	-	121	121	-
JVA Neustrelitz	217	217	-	684	684	-	662	662	-	239	239	-
JVA Waldeck	290	290	-	1 856	1 856	-	1 868	1 868	-	278	278	-
JVA Stralsund	157	157	-	1 093	1 093	-	1 092	1 092	-	158	158	-
JVA Ueckermünde	-	-	-	4	4	-	2	2	-	2	2	-
Zusammen	1 490	1 462	28	9 458	9 231	227	9 562	9 332	230	1 386	1 361	25
Offene Justizvollzugsanstalten												
JVA Ueckermünde	60	60	-	2 280	2 280	-	2 279	2 279	-	61	61	-
JVA Neustrelitz	-	-	-	521	521	-	507	507	-	14	14	-
JVA Rostock	24	24	-	3 086	3 086	-	3 096	3 096	-	14	14	-
Zusammen	84	84	-	5 887	5 887	-	5 882	5 882	-	89	89	-

2. Belegungsfähigkeit und Belegung

Bestand	Belegungsfähigkeit			Gefangene und Verwahrte		
	insgesamt	für		insgesamt	in	
		Einzel-	gemeinsame		Einzel-	gemeinsamer
		Unterbringung			Unterbringung	

Geschlossener und offener Vollzug insgesamt

am 1.1.2001.....	1 471	692	779	1 574	437	1 137
am 31.12.2001.....	1 624	902	722	1 475	605	870

Geschlossene Justizvollzugsanstalten zusammen

am 1.1.2001.....	1 265	573	692	1 490	408	1 082
am 31.12.2001.....	1 375	763	612	1 386	572	814

JVA Bützow

am 1.1.2001.....	509	230	279	606	189	417
am 31.12.2001.....	509	230	279	588	168	420

JVA Neubrandenburg

am 1.1.2001.....	177	17	160	220	17	203
am 31.12.2001.....	177	17	160	121	17	104

JVA Neustrelitz

am 1.1.2001.....	137	69	68	217	30	187
am 31.12.2001.....	270	254	16	239	209	30

JVA Waldeck

am 1.1.2001.....	246	226	20	290	162	128
am 31.12.2001.....	246	226	20	278	168	110

JVA Stralsund

am 1.1.2001.....	168	31	137	157	10	147
am 31.12.2001.....	168	31	137	158	8	150

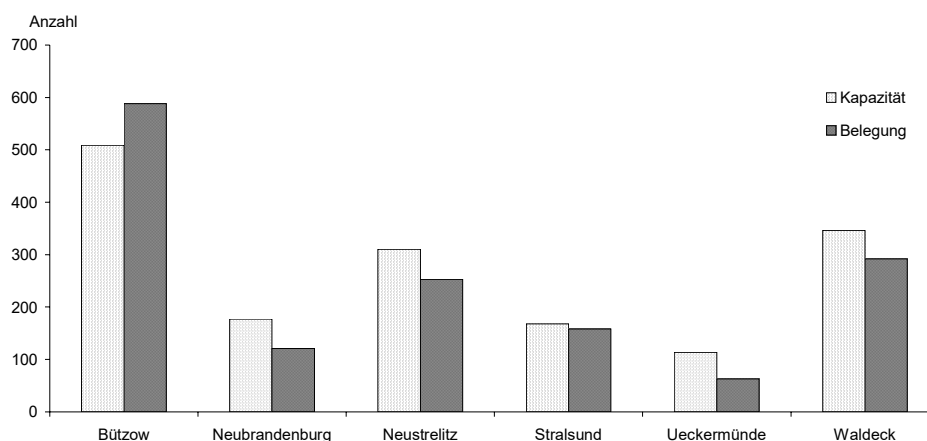
JVA Ueckermünde

am 1.1.2001.....	28	-	28	-	-	-
am 31.12.2001.....	5	5	-	2	2	-

Offene Justizvollzugsanstalten Ueckermünde, Neustrelitz und Rostock

am 1.1.2001.....	206	119	87	84	29	55
am 31.12.2001.....	249	139	110	89	33	56

Belegungsfähigkeit und tatsächliche Belegung der Justizvollzugsanstalten in Mecklenburg-Vorpommern am 31.12.2001



3. Belegung nach Art der Freiheitsentziehung

Bestand und Bewegung	Gefangene und Verwahrte									
	insgesamt	in Untersuchungshaft				im Freiheitsstrafvollzug	im Jugendstrafvollzug	in Sicherungsverwahrung	mit sonstigem Freiheitsentzug	
		zusammen	im Alter von... Jahren						insgesamt	darunter Abschiebungshaft
			14 bis unter 18	18 bis unter 21	21 und mehr					

Geschlossener und offener Vollzug insgesamt

Bestand am 1.1.2001	1 574	408	43	85	280	806	315	-	45	24
Zugang	15 345	2 325	257	610	1 458	9 001	1 547	-	2 472	197
Abgang	15 444	2 407	273	655	1 479	8 995	1 573	-	2 469	207
am 31.12.2001	1 475	326	27	40	259	812	289	-	48	14

Geschlossene Justizvollzugsanstalten zusammen

Bestand am 1.1.2001	1 490	408	43	85	280	722	315	-	45	24
Zugang	9 458	2 325	257	610	1 458	3 630	1 034	-	2 469	197
Abgang	9 562	2 407	273	655	1 479	3 616	1 073	-	2 466	207
am 31.12.2001	1 386	326	27	40	259	736	276	-	48	14

JVA Bützow

Bestand am 1.1.2001	606	119	2	4	113	448	8	-	31	23
am 31.12.2001	588	134	1	3	130	426	9	-	19	13

JVA Neubrandenburg

Bestand am 1.1.2001	220	116	39	73	4	4	92	-	8	-
am 31.12.2001	121	62	24	30	8	6	37	-	16	-

JVA Neustrelitz

Bestand am 1.1.2001	217	2	1	1	-	3	212	-	-	-
am 31.12.2001	239	7	2	5	-	2	229	-	1	-

JVA Waldeck

Bestand am 1.1.2001	290	128	1	5	122	155	3	-	4	-
am 31.12.2001	278	66	-	2	64	209	1	-	2	-

JVA Stralsund

Bestand am 1.1.2001	157	43	-	2	41	112	-	-	2	1
am 31.12.2001	158	57	-	-	57	91	-	-	10	1

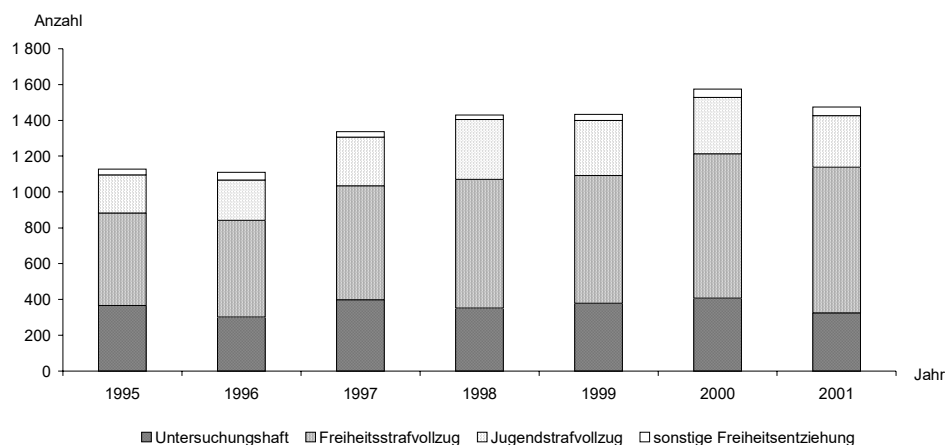
JVA Ueckermünde

Bestand am 1.1.2001	-	-	-	-	-	-	-	-	-	-
am 31.12.2001	2	-	-	-	-	2	-	-	-	-

Offene Justizvollzugsanstalten Ueckermünde, Neustrelitz und Rostock

Bestand am 1.1.2001	84	-	-	-	-	84	-	-	-	-
Zugang	5 887	-	-	-	-	5 371	513	-	3	-
Abgang	5 882	-	-	-	-	5 379	500	-	3	-
am 31.12.2001	89	-	-	-	-	76	13	-	-	-

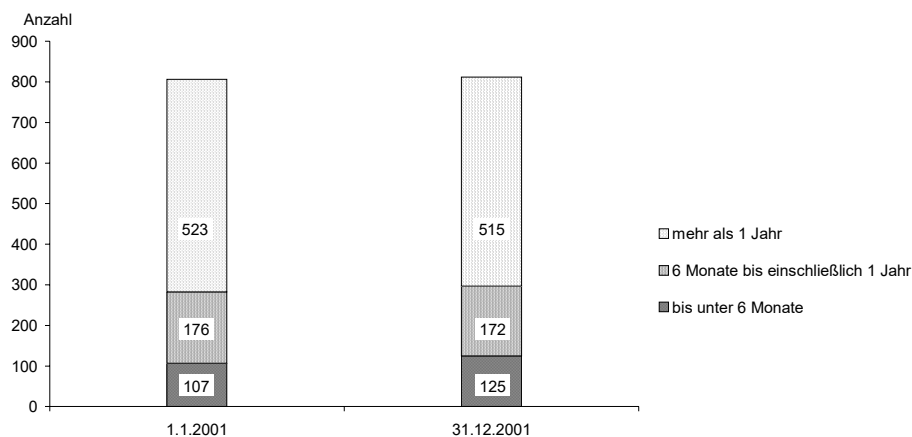
Gefangene und Verwahrte nach Art der Freiheitsentziehung am 31.12.



4. Gefangene und Verwahrte im Freiheitsstrafvollzug nach der Vollzugsdauer

Bestand und Bewegung	Gefangene und Verwahrte im Freiheitsstrafvollzug							
	insgesamt	nach der Vollzugsdauer			darunter weiblich	nach der Vollzugsdauer		
		bis unter 6 Monate	6 Monate bis einschl. 1 Jahr	mehr als 1 Jahr		bis unter 6 Monate	6 Monate bis einschl. 1 Jahr	mehr als 1 Jahr
Geschlossener und offener Vollzug insgesamt								
Bestand								
am 1.1.2001	806	107	176	523	11	6	1	4
Zugang	9 001	2 833	2 522	3 646	135	75	25	35
Abgang	8 995	2 815	2 526	3 654	138	75	26	37
am 31.12.2001	812	125	172	515	8	6	-	2
Geschlossene Justizvollzugsanstalten zusammen								
Bestand								
am 1.1.2001	722	97	153	472	11	6	1	4
Zugang	3 630	1 693	782	1 155	135	75	25	35
Abgang	3 616	1 678	786	1 152	138	75	26	37
am 31.12.2001	736	112	149	475	8	6	-	2
JVA Bützow								
Bestand								
am 1.1.2001	448	43	77	328	11	6	1	4
am 31.12.2001	426	47	73	306	8	6	-	2
JVA Neubrandenburg								
Bestand								
am 1.1.2001	4	3	-	1	-	-	-	-
am 31.12.2001	6	3	-	3	-	-	-	-
JVA Neustrelitz								
Bestand								
am 1.1.2001	3	-	-	3	-	-	-	-
am 31.12.2001	2	-	-	2	-	-	-	-
JVA Waldeck								
Bestand								
am 1.1.2001	155	32	45	78	-	-	-	-
am 31.12.2001	209	42	51	116	-	-	-	-
JVA Stralsund								
Bestand								
am 1.1.2001	112	19	31	62	-	-	-	-
am 31.12.2001	91	20	25	46	-	-	-	-
JVA Ueckermünde								
Bestand								
am 1.1.2001	-	-	-	-	-	-	-	-
am 31.12.2001	2	-	-	2	-	-	-	-
Offene Justizvollzugsanstalten Ueckermünde, Neustrelitz und Rostock								
Bestand								
am 1.1.2001	84	10	23	51	-	-	-	-
Zugang	5 371	1 140	1 740	2 491	-	-	-	-
Abgang	5 379	1 137	1 740	2 502	-	-	-	-
am 31.12.2001	76	13	23	40	-	-	-	-

Gefangene und Verwahrte im Freiheitsstrafvollzug nach der Vollzugsdauer



**5. Außerhalb der Justizvollzugsanstalten Untergebrachte
nach Art der strafrichterlich angeordneten Maßregel der Besserung und Sicherung**

Art der richterlich angeordneten Unterbringung	Belegung am 1.1.2001			Zugänge			Abgänge			Belegung am 31.12.2001		
	ins- ge- samt	davon		ins- ge- samt	davon		ins- ge- samt	davon		ins- ge- samt	davon	
		männ- lich	weib- lich		männ- lich	weib- lich		männ- lich	weib- lich		männ- lich	weib- lich
Insgesamt	161	159	2	142	136	6	98	97	1	205	198	7
Psychiatrisches Kranken- haus (§ 63 StGB und § 126a StPO).....	114	112	2	60	57	3	37	36	1	137	133	4
darunter Einstweilige Unterbrin- gung (§ 126a StPO) ..	13	13	-	26	25	1	25	24	1	14	14	-
Entziehungsanstalt (§ 64 StGB).....	47	47	-	82	79	3	61	61	-	68	65	3
darunter Entziehungsfälle ohne Trunksucht.....	2	2	-	6	5	1	2	2	-	6	5	1

Herausgeber: Statistisches Landesamt Mecklenburg-Vorpommern
Lübecker Straße 287, 19059 Schwerin
Telefon: 0385 4801-0
Telefax: 0385 4801-123
Internet: <http://www.statistik-mv.de>
E-Mail: poststelle@statistik-mv.de

Zuständiger Dezernent: Hartmut Spickermann
Telefon: 0385 4801-287

Herausgabe: April 2002

Preis: EUR 2,00

© Statistisches Landesamt Mecklenburg-Vorpommern, Schwerin, 2002
Für nicht gewerbliche Zwecke sind Vervielfältigung und unentgeltliche Verbreitung, auch auszugsweise, mit Quellenangabe gestattet. Die Verbreitung, auch auszugsweise, über elektronische Systeme/Datenträger bedarf der vorherigen Zustimmung. Alle übrigen Rechte bleiben vorbehalten.