



Statistischer Bericht



Organisation, Personal und Geschäftsanfall bei den Gerichten und Staatsanwaltschaften im Freistaat Sachsen

2015

B VI 2 – j/15

Zeichenerklärung

- Nichts vorhanden (genau Null)
- 0 weniger als die Hälfte von 1 in der letzten besetzten Stelle, jedoch mehr als nichts
- ... Angabe fällt später an
- / Zahlenwert nicht sicher genug
- . Zahlenwert unbekannt oder geheim zu halten
- x Tabellenfach gesperrt, weil Aussage nicht sinnvoll
- () Aussagewert ist eingeschränkt
- p vorläufige Zahl
- r berichtigte Zahl
- s geschätzte Zahl

Inhalt

	Seite
Vorbemerkungen	3
Erläuterungen	3
Justizbehörden des Freistaates Sachsen	7
Sächsische Organe der Rechtssprechung	9
Tabellen	
1. Struktur der Gerichte und Staatsanwaltschaften am 31. Dezember 2015	
1.1 Struktur der ordentlichen Gerichte und Staatsanwaltschaften am 31. Dezember 2015	11
1.2 Struktur der Fachgerichte am 31. Dezember 2015	11
2. Gemeinden und Einwohner in den Gerichtsbezirken 2009 bis 2015	12
3. Personal der Gerichte und Staatsanwaltschaften am 31. Dezember 2015	14
4. Zivilgerichte	
4.1 Zivilverfahren vor den Amtsgerichten 2015 nach Landgerichtsbezirken	16
4.2 Zivilverfahren vor den Landgerichten 2015	18
4.3 Zivilverfahren vor dem Oberlandesgericht 2015	21
5. Familiengerichte	
5.1 Familiensachen vor den Amtsgerichten 2015 nach Landgerichtsbezirken	23
5.2 Familiensachen vor dem Oberlandesgericht 2015	24
6. Strafgerichte	
6.1 Straf- und Bußgeldverfahren vor den Amtsgerichten 2015 nach Landgerichtsbezirken	26
6.2 Strafverfahren vor den Landgerichten 2015	29
6.3 Straf- und Bußgeldverfahren vor dem Oberlandesgericht 2015	33
6.4 Rehabilitierungsverfahren vor den Landgerichten 2015	35
6.5 Rehabilitierungsverfahren (Beschwerden) vor dem Oberlandesgericht 2015	36
7. Verfahren der freiwilligen Gerichtsbarkeit 2015	37
8. Staatsanwaltschaften	
8.1 Ermittlungsverfahren und sonstige Verfahren 2015	38
8.2 Ermittlungsverfahren und sonstige Verfahren bei der Generalstaatsanwaltschaft 2015	40
9. Arbeitsgerichte	
9.1 Verfahren vor den Arbeitsgerichten 2015	41
9.2 Verfahren vor dem Landesarbeitsgericht 2015	43
10. Verwaltungsgerichte	
10.1 Verfahren vor den Verwaltungsgerichten 2015	45
10.2 Verfahren vor dem Oberverwaltungsgericht 2015	47
11. Sozialgerichte	
11.1 Verfahren vor den Sozialgerichten 2015	50
11.2 Verfahren vor dem Landessozialgericht 2015	52
12. Geschäftsentwicklung bei den Zivilgerichten 2010 bis 2015	
12.1 Zivilverfahren vor den Amtsgerichten	55
12.2 Zivilverfahren vor den Landgerichten	56
12.3 Zivilverfahren vor dem Oberlandesgericht	57
13. Geschäftsentwicklung bei den Familiengerichten 2010 bis 2015	
13.1 Familiensachen vor den Amtsgerichten	58
13.2 Familiensachen vor dem Oberlandesgericht	59

	Seite
14. Geschäftsentwicklung bei den Strafgerichten 2010 bis 2015	
14.1 Straf- und Bußgeldverfahren vor den Amtsgerichten	60
14.2 Strafverfahren vor den Landgerichten	61
14.3 Straf- und Bußgeldverfahren vor dem Oberlandesgericht	62
14.4 Rehabilitierungsverfahren vor den Landgerichten	64
14.5 Rehabilitierungsverfahren (Beschwerden) vor dem Oberlandesgericht	64
15. Geschäftsentwicklung bei den Staatsanwaltschaften 2010 bis 2015	
15.1 Ermittlungsverfahren bei den Staatsanwaltschaften	65
15.2 Ermittlungsverfahren gemäß § 145 GVG bei der Generalstaatsanwaltschaft	65
16. Geschäftsentwicklung bei den Arbeitsgerichten 2010 bis 2015	
16.1 Arbeitsrechtsverfahren vor den Arbeitsgerichten	66
16.2 Arbeitsrechtsverfahren vor dem Landesarbeitsgericht	67
17. Geschäftsentwicklung bei den Verwaltungsgerichten 2010 bis 2015	
17.1 Verfahren vor den Verwaltungsgerichten	68
17.2 Verfahren vor dem Oberverwaltungsgericht	70
18. Geschäftsentwicklung bei den Sozialgerichten 2010 bis 2015	
18.1 Verfahren vor den Sozialgerichten	72
18.2 Verfahren vor dem Landessozialgericht	73
19. Geschäftsentwicklung beim Sächsischen Finanzgericht 2010 bis 2015	74
20. Übersicht über die Geschäftstätigkeit bei den Zivilgerichten 1994 bis 2015	75
21. Übersicht über die Geschäftstätigkeit bei den Familiengerichten 1994 bis 2015	77
22. Übersicht über die Geschäftstätigkeit bei den Strafgerichten 1994 bis 2015	78
23. Übersicht über die Geschäftstätigkeit bei den Staatsanwaltschaften 1994 bis 2015	82
24. Übersicht über die Geschäftstätigkeit bei den Arbeitsgerichten 1994 bis 2015	83
25. Übersicht über die Geschäftstätigkeit bei den Verwaltungsgerichten 1994 bis 2015	86
26. Übersicht über die Geschäftstätigkeit bei den Sozialgerichten 1994 bis 2015	89
27. Übersicht über die Geschäftstätigkeit beim Sächsischen Finanzgericht 1994 bis 2015	90
Abbildungen	
Abb. 1 Geschäftsentwicklung bei den Amtsgerichten 2007 bis 2015 Zivilverfahren	91
Abb. 2 Geschäftsentwicklung bei den Amtsgerichten 2007 bis 2015 Familiensachen	92
Abb. 3 Geschäftsentwicklung bei den Amtsgerichten 2007 bis 2015 Strafverfahren	93
Abb. 4 Geschäftsentwicklung bei den Amtsgerichten 2007 bis 2015 Bußgeldverfahren	94
Abb. 5 Hauptverfahren vor den Verwaltungsgerichten 2015 nach Sachgebieten	95
Abb. 6 Hauptverfahren vor dem Oberverwaltungsgericht 2015 nach Sachgebieten	95
Abb. 7 Klagen vor dem Finanzgericht 2015 nach Sachgebieten	95
Abb. 8 Klagen vor den Sozialgerichten 2015 nach dem Verfahrensgegenstand	96
Abb. 9 Berufungen vor dem Landessozialgericht 2015 nach dem Verfahrensgegenstand	96
Abb. 10 Urteilsverfahren vor den Arbeitsgerichten 2015 nach dem Verfahrensgegenstand	96

Vorbemerkungen

Diese Veröffentlichung beinhaltet die Ergebnisse der Justizgeschäftsstatistiken, die zu den koordinierten Länderstatistiken gehören und bundeseinheitlich durchgeführt werden. Um die Organe der Justizverwaltung, die gesetzgebenden Körperschaften und die Öffentlichkeit mit den notwendigen Informationen versorgen zu können, werden ausgewählte Daten über die ordentliche Gerichtsbarkeit, Fachgerichtsbarkeiten und Staatsanwaltschaften monatlich erhoben und aufbereitet. Dabei werden der Geschäftsanfall (Neuzugänge), die Geschäftsentwicklung und bei den Erledigungen detaillierte Angaben zum Verfahren erfasst. Die dargestellten Ergebnisse enthalten bei Neuzugängen und erledigten Verfahren keine Abgaben innerhalb des Gerichts. Korrekturen in den Beständen durch die Gerichte führen dazu, dass der Endbestand eines Jahres vom Anfangsbestand des darauf folgenden Jahres abweichen kann. Seit 1993 bzw. 1994 liegen in Sachsen verlässliche Jahresergebnisse vor.

Rechtsgrundlagen

- Gesetz über die Statistik für Bundeszwecke Bundesstatistikgesetz - BStatG vom 22. Januar 1987 (BGBl. I S. 462, 565), das durch Artikel 1 des Gesetzes vom 26. Juli 2016 (BGBl. I S. 1768) geändert worden ist
- Sächsisches Statistikgesetz (SächsStatG) vom 17. Mai 1993 (SächsGVBl. S. 453), zuletzt geändert durch Art. 13 des Gesetzes vom 6. Juni 2002 (SächsGVBl. S. 168)
- Verwaltungsvorschrift des Sächsischen Staatsministeriums der Justiz über die statistische Erhebung bei den ordentlichen Gerichten und Staatsanwaltschaften (VwV Justizgeschäftsstatistik) vom 15. Dezember 2015, AZ 1441-I2-3111/15 (unveröffentlicht) (SächsJMBl. 2016 Nr. 1 S. 2)
- Verwaltungsvorschrift des Sächsischen Staatsministeriums der Justiz über die statistische Erhebung bei den Fachgerichten (VwV Geschäftsstatistik bei den Fachgerichten) vom 15. Dezember 2015, AZ 1441-I2-3112/15 (unveröffentlicht) (SächsJMBl. 2016 Nr. 1 S. 2)

Erläuterungen

Justizgeschäftsstatistiken der ordentlichen Gerichtsbarkeit

Das Statistische Landesamt führt Erhebungen in der Zivil-, Familien- und Straferichtsbarkeit durch. Die Erhebung und Übermittlung der Daten von den Gerichten erfolgt durch die den Geschäftsstellen zur Verfügung stehenden Geschäftsstellenautomationsprogrammen in elektronischer Form. Daten über die Rehabilitierungsverfahren werden noch monatlich auf Zählkarten und Monatsübersichten geliefert.

Zivilverfahren

Die Erhebung erstreckt sich in allen Instanzen auf Verfahren der streitigen Zivilgerichtsbarkeit und in der Rechtsmittelinstanz auch auf die freiwillige Gerichtsbarkeit.

Die Zivilgerichte entscheiden in allen bürgerlichen Rechtsstreitigkeiten (§ 13 GVG). Aufgaben der *streitigen Zivilgerichtsbarkeit* sind die Durchsetzung bürgerlich-rechtlicher Ansprüche sowie die Feststellung von Rechten und Rechtsverhältnissen zwischen zwei oder mehreren Personen. Darunter fallen z. B. Streitigkeiten aus Kauf-, Miet-, Werk- oder Dienstverträgen, Unterlassungsansprüche, Schadensersatzforderungen, Erbschaftsangelegenheiten oder Nachbarschaftsstreitigkeiten. Die Rechtsbeziehungen von Personen untereinander, die sich als Parteien (Kläger und Beklagter) gleichberechtigt bei den ordentlichen Gerichten gegenüberstehen, werden im BGB geregelt.

Der Zivilprozess gliedert sich in das *Erkenntnis- und Vollstreckungsverfahren*. Im Erkenntnisverfahren hat das Gericht auf Klage desjenigen, der Rechtsschutz begehrt, dessen behauptetes Recht nachzuprüfen und durch Urteil auszusprechen, was rechtens ist. Das Vollstreckungsgericht dient der Verwirklichung der festgestellten Ansprüche durch die Zwangsvollstreckung. Daneben gibt es das Verfahren des Arrestes und der einstweiligen Verfügung, durch das gefährdete Rechte auf Grund bloßer Glaubhaftmachung einstweilen gesichert werden können, ohne dass das gefährdete Recht abschließend festgestellt wurde.

Der Zivilstreit wird beim *Amtsgericht* durch den *Einzelrichter* allein entschieden. Das zivilprozessuale Verfahren richtet sich nach der Zivilprozessordnung. Im streitigen Zivilverfahren besteht die sachliche Zuständigkeit der Amtsgerichte für Zivilprozesse bis zu einem Streitwert von 5 000 €. Unabhängig vom jeweiligen Streitwert kommen Mietstreitigkeiten, Mahnverfahren, Zwangsvollstreckungs- und Insolvenzverfahren vor das Amtsgericht. Seit dem 1. Januar 2013 fungiert das Amtsgericht Zwickau als Zentrales Vollstreckungsgericht für den Freistaat Sachsen und führt das Schuldnerverzeichnis und das Verzeichnis der Vermögensauskünfte. Das zentrale Mahngericht der mitteldeutschen Länder befindet sich seit Mai 2007 beim Amtsgericht Aschersleben in Sachsen-Anhalt.

Für alle übrigen Zivilsachen entscheiden die *Zivilkammern der Landgerichte* als erste Instanz. Die Zivilkammern sind, soweit nicht nach den Vorschriften der Prozessgesetze an Stelle der Kammer der Einzelrichter zu entscheiden hat, mit drei Mitgliedern einschließlich des Vorsitzenden besetzt.

Neben den Zivilkammern gibt es in Sachsen die Kammern für Handelssachen sowie Kammern für Baulandsachen. Als Handelssachen gelten gemäß § 95 GVG u. a. Klagen gegen einen Kaufmann aus beiderseitigen Handelsgeschäften, aus Wechseln und Schecks, Warenzeichen- und Wettbewerbsstreitigkeiten sowie Börsensachen. Baulandsachen sind Verfahren, in denen über Enteignung und

enteignungsähnliche Eingriffe (z. B. Umlegung) entschieden wird, um die städtebauliche Entwicklung in Stadt und Land zu ordnen (§§ 217 ff. BauGB).

Über Berufungen gegen Urteile des Amtsgerichts entscheidet das Landgericht, wenn der Beschwerdewert höher als 600 € ist. Ein weiteres Rechtsmittel ist nicht gegeben. Gegen die erstinstanzlichen Entscheidungen des Landgerichts gibt es Berufungen an das Oberlandesgericht und gegen dessen Entscheidungen die Revision an den Bundesgerichtshof.

Die Verfahren der *freiwilligen Gerichtsbarkeit* sind auf Rechtsgestaltung, die Fürsorge für Personen und die Sicherung bestehender Rechte gerichtet. Den in der freiwilligen Gerichtsbarkeit allein zuständigen Amtsgerichten obliegen die Regelungen von Vormundschafts- und zum Teil von Familiensachen (Versorgungsausgleich), von Nachlasssachen sowie die Registerführung (z. B. Grundbuch, Güterrechts-, Vereins- und Handelsregister). Die Verfahren werden teils von Amts wegen (z. B. Bestellung eines Vormundes) und teils auf Antrag (z. B. Eintragung ins Handelsregister) eingeleitet. Das gerichtliche Verfahren richtet sich nach dem Gesetz über die Angelegenheiten der freiwilligen Gerichtsbarkeit und nach der Grundbuchordnung. Es gibt keine Parteien, sondern Beteiligte. Das Amtsgericht entscheidet durch Beschluss oder Verfügung. Gegen seine Entscheidung gibt es die Beschwerde an das Landgericht und gegen dessen Entscheidung die weitere Beschwerde an das Oberlandesgericht.

Familiensachen

Statistisch erfasst werden Ehesachen, insbesondere Scheidungssachen, Scheidungsfolgesachen, Kindschaftssachen, andere Familiensachen sowie Lebenspartnerschaftssachen. Zu den Scheidungsfolgesachen gehören das Sorge- und Umgangsrecht für Kinder, die Regelung über den Versorgungsausgleich, der Unterhalt für Kinder und Ehegatten, die Rechtsverhältnisse an der Ehwohnung und am Hausrat sowie die Ansprüche aus dem ehelichen Güterrecht. Entscheidungen in Familiensachen werden im Rahmen des FamFG getroffen. Zuständig sind in erster Instanz die Amtsgerichte als Familiengerichte. Jedes Familiengericht ist mit einem *Einzelrichter* besetzt. In der Rechtsmittelinstanz entscheiden die *Familiensenate* bei dem Oberlandesgericht.

Straf- und Bußgeldverfahren

Erhoben werden bei den ordentlichen Gerichten anhängige Strafverfahren und Bußgeldverfahren. Bei den über Zählkarten erfassten Strafverfahren werden Strafbefehlsverfahren nur berücksichtigt, wenn Einspruch eingelegt wurde und eine strafgerichtliche Hauptverhandlung stattgefunden hat.

Rechtsgrundlage des deutschen Strafrechts ist das Strafgesetzbuch. Es ist am 13. November 1998 nach einer Reihe von grundlegenden Reformen neu bekannt gemacht worden. Das Strafprozessrecht ist im Wesentlichen

in der Strafprozessordnung geregelt. Weitere Bestimmungen enthalten u. a. das Jugendgerichtsgesetz, die Abgabenordnung und das Gesetz über Ordnungswidrigkeiten.

Das *Strafverfahren* verläuft in zwei Hauptabschnitten – das Vorverfahren bei der Staatsanwaltschaft und das gerichtliche Strafverfahren. Nach Abschluss der Ermittlungen der Staatsanwaltschaft kann Anklage beim zuständigen Gericht erhoben werden. Das Gericht entscheidet im Zwischenverfahren über die Eröffnung eines Hauptverfahrens. Liegt ein hinreichender Tatverdacht vor, so lässt es in dem Eröffnungsbeschluss die Anklage zur Hauptverhandlung zu. Die *Hauptverhandlung* ist das Kernstück des Strafprozesses.

Bei bestimmten Delikten, z. B. Beleidigung, Hausfriedensbruch kann *Privatklage* erhoben werden, ohne vorher die Staatsanwaltschaft angehen zu müssen. Die Strafprozessordnung lässt für leichtere Vergehen eine Bestrafung ohne Hauptverhandlung zu. In diesem summarischen Strafverfahren ergehen *Strafbefehle* und diese erhalten die Wirkung eines rechtskräftigen Urteils, wenn nicht innerhalb einer Frist von einer Woche Einspruch erhoben wird.

Bei Strafsachen hängt die Regelung *der Zuständigkeit der Gerichte* zur Entscheidung *in der ersten Instanz* vor allem von dem Tatvorwurf ab.

Die *Amtsgerichte* sind bei Straftaten geringerer Schwere und Bedeutung für die leichte und mittlere Kriminalität gemäß § 24 GVG zuständig. Der Richter beim Amtsgericht entscheidet als Strafrichter (*Einzelrichter*) bei Vergehen, wenn sie im Wege der Privatklage verfolgt werden oder wenn eine höhere Strafe als Freiheitsstrafe von zwei Jahren nicht zu erwarten ist. Wenn keine höhere Freiheitsstrafe als vier Jahre zu erwarten ist, entscheidet das *Schöffengericht* (ein Berufsrichter, zwei Schöffen). In besonderen Fällen kann das Schöffengericht als „Erweitertes Schöffengericht“ (zwei Berufsrichter, zwei Schöffen) tätig werden.

Die *Landgerichte* sind für die schwere Kriminalität zuständig. Die Entscheidung fällt die Große Strafkammer mit zwei oder drei Berufsrichtern, soweit die Strafkammer als Schwurgericht oder der erstinstanzliche Strafsenat des Oberlandesgerichts nicht tätig wurde. Die Große Strafkammer entscheidet als Schwurgericht (drei Berufsrichter, zwei Schöffen) bei bestimmten Straftaten der schwersten Kriminalität, nämlich bei vorsätzlich begangenen Tötungsdelikten (Mord, Totschlag usw.). Bei den Landgerichten sind als besondere Strafkammern die Wirtschaftsstrafkammer und die Staatsschutzkammer eingerichtet.

Die *Zuständigkeit der Gerichte in der Rechtsmittelinstanz* wird in Abhängigkeit der Vorinstanz und des Spruchkörpers geregelt.

Gegen die Urteile der erstinstanzlichen Gerichte können im Allgemeinen folgende Rechtsmittel eingelegt werden.

- Gegen Urteile der Amtsgerichte (Einzelrichter und Schöffengericht) sind Berufung an das Landgericht

(Kleine Strafkammer) und Sprungrevision an das Oberlandesgericht zulässig.

- Gegen die Urteile der Landgerichte und des Oberlandesgerichtes:

Erstinstanzliche Urteile der Großen Strafkammer und des Oberlandesgerichts können nur mit der Revision angefochten werden. Über die Revision entscheidet der Bundesgerichtshof in Karlsruhe.

- Gegen die Urteile der Strafkammern in der zweiten Instanz ist Revision beim Oberlandesgericht zulässig.

Zuständig für Jugendstrafsachen sind bei den Gerichten die Jugendrichter und das Jugendschöffengericht, bei den Landgerichten die Jugendkammern.

Das *Bußgeldverfahren* richtet sich nach dem Gesetz über Ordnungswidrigkeiten (OWiG). Es ist am 19. Februar 1987 neu bekannt gemacht worden. Das Ermittlungsverfahren wird von der Verwaltungsbehörde geführt. Sie kann einen Bußgeldbescheid erlassen. Gegen ihn kann der Betroffene binnen zwei Wochen Einspruch erheben und dadurch die Entscheidung des Amtsgerichtes herbeiführen. Dieses entscheidet wie im Strafverfahren auf Grund einer Hauptverhandlung durch Urteil oder, wenn der Betroffene und die Staatsanwaltschaft nicht widersprechen, im Beschlussverfahren. Gegen die Entscheidung ist Rechtsbeschwerde zulässig. Über sie entscheidet das Oberlandesgericht.

Rehabilitierungsverfahren

Statistisch erfasst werden die Verfahren, die nach dem Gesetz über die Rehabilitation und Entschädigung von Opfern rechtsstaatswidriger Strafverfolgungsmaßnahmen im Beitrittsgebiet (Strafrechtliches Rehabilitierungsgesetz - StrRehaG) in der Fassung der Bekanntmachung vom 17. Dezember 1999 (BGBl. I S. 2665), zuletzt geändert durch Artikel 11 des Gesetzes vom 22. Juni 2011 (BGBl. I S. 1202), anhängig sind. Zuständig in erster Instanz sind die Strafabteilungen der Landgerichte. Gegen deren Entscheidung ist die Beschwerde vor dem Oberlandesgericht zulässig.

Justizgeschäftsstatistik der Staatsanwaltschaften

Die Erhebung erstreckt sich auf Daten über Ermittlungsverfahren und über sonstige Tätigkeiten der Staatsanwaltschaften. Die Daten werden in elektronischer Form an das Statistische Landesamt übermittelt.

Der *Staatsanwaltschaft* obliegt als Strafverfolgungsbehörde die Leitung des Ermittlungsverfahrens, die Erhebung und Vertretung der Anklage und die Strafvollstreckung. Bei Anwendung des Jugendstrafrechts ist nicht die Staatsanwaltschaft, sondern der Jugendrichter die Vollstreckungsbehörde.

Die *Generalstaatsanwaltschaft* mit Sitz in Dresden ist die oberste Staatsanwaltschaft in Sachsen. Als erstinstanzliche Strafsachen erhob die Generalstaatsanwaltschaft bis 2001 auch Verfahren, die Straftaten nach § 261 StGB (Geldwäsche) verfolgten. Bundesweit werden die gemäß § 145 GVG übernommenen Verfahren gesondert ausge-

wiesen. Darunter fallen auch die von der Integrierten Ermittlungseinheit Sachsen (INES) sachsenweit verfolgten gewichtigen Fälle und bedeutende Sachverhalte der Organisierten-, Umwelt- und Wirtschaftskriminalität und der Korruptionsstraftaten.

Ermittlungsverfahren

Statistisch erfasst werden alle Ermittlungsverfahren, die bei der Staatsanwaltschaft im Register für Strafsachen und Bußgeldsachen (Js-Register) einzutragen sind. Ausgenommen sind Anträge der Finanzbehörden auf Erlass eines Strafbefehls in Steuerstrafsachen, Verfahren nach dem Ordnungswidrigkeitenrecht (Bußgeldverfahren), Verfahren zur Vollstreckbarerklärung im Ausland verhängter Sanktionen sowie Ermittlungsverfahren gegen Unbekannt, und zwar auch dann, wenn der Staatsanwalt eigene Ermittlungen betreibt. Ermittlungsverfahren werden erst einbezogen, wenn gegen den namentlich bezeichneten Beschuldigten ermittelt wird.

Justizgeschäftsstatistiken der Fachgerichtsbarkeiten

Das Statistische Landesamt führt Erhebungen in der Arbeits-, Verwaltungs-, Sozial- und Finanzgerichtsbarkeit durch. Die Übermittlung der Daten von den Fachgerichten erfolgt in elektronischer Form.

Bis 2006 wurden die aggregierten Landesergebnisse der Geschäftsstatistiken der Sozial- und Arbeitsgerichtsbarkeit jährlich vom Sächsischen Staatsministerium der Justiz zur Verfügung gestellt.

Arbeitsgerichtsverfahren

Die Arbeitsgerichte befassen sich mit Streitigkeiten aus dem Arbeitsverhältnis zwischen Arbeitgebern und Arbeitnehmern. Grundlage der Arbeitsgerichtsbarkeit ist das Arbeitsgerichtsgesetz.

Die Streitverfahren werden in drei Komplexe eingeteilt. Das sind u. a. Klagen von Arbeitnehmern gegen ihren Arbeitgeber auf Bezahlung von Gehalt oder Lohn, Streitigkeiten über Urlaubsansprüche oder Klagen, mit denen sich der Arbeitnehmer gegen eine Entlassung oder Kündigung wehrt. Ein zweiter Komplex sind die Klagen zwischen den Tarifparteien, z. B. kann streitig sein, ob ein Tarifvertrag Gültigkeit besitzt. Bei diesen beiden Komplexen entscheiden die Gerichte im *Urteilsverfahren*, aber bei betriebsverfassungsrechtlichen Angelegenheiten im *Beschlussverfahren*. Betriebsverfassung ist der Rechtsbereich, in welchem es um die Stellung und Aufgaben des Betriebsrates in einem Unternehmen geht.

Das Verfahren vor einem Arbeitsgericht entspricht einem gewöhnlichen Zivilprozess. Durch gesetzliche Sondervorschriften ist geregelt, dass das Verfahren schnell und kostensparend sein soll. Die gütliche Einigung der Beteiligten wird angestrebt. Bei den Arbeitsgerichten bestehen *Kammern* mit je einem Berufsrichter und zwei ehrenamtlichen Richtern.

Der Aufbau der Arbeitsgerichtsbarkeit ist dreistufig:

- Erste Instanz für alle Streitigkeiten sind die *Arbeitsgerichte*;
- zweite Instanz ist das *Sächsische Landesarbeitsgericht*;
- dritte Instanz ist das Bundesarbeitsgericht, das seinen Sitz seit dem 22. November 1999 in Erfurt hat.

Gegen die erstinstanzlichen Entscheidungen ist *Berufung* oder *Beschwerde* zum Landesarbeitsgericht sowie *Sprungrevision* oder *Sprungrechtsbeschwerde* zum Bundesarbeitsgericht zulässig.

Verwaltungsgerichtsverfahren

Die Verwaltungsgerichte entscheiden Streitigkeiten auf dem Gebiet des öffentlichen Rechts. Zur verwaltungsgerichtlichen Zuständigkeit gehören zum einen die Streitigkeiten zwischen dem Bürger und einer Verwaltungsbehörde und – unter bestimmten Voraussetzungen – Streitigkeiten zwischen den Trägern der öffentlichen Verwaltung selbst. Aufbau, Zuständigkeit und Verfahren der Gerichte der Verwaltungsgerichtsbarkeit ergeben sich aus der Verwaltungsgerichtsordnung.

Die allgemeine Verwaltungsgerichtsbarkeit ist dreistufig aufgebaut: die Entscheidungen treffen

- in erster Instanz die *Verwaltungsgerichte*;
- in zweiter Instanz das *Sächsische Oberverwaltungsgericht*;
- in dritter Instanz das Bundesverwaltungsgericht, das seinen Sitz seit dem 26. August 2002 in Leipzig hat.

Bei den Verwaltungsgerichten bestehen *Kammern*, die meist mit drei Berufsrichtern und zwei ehrenamtlichen Richtern, in einigen Fällen auch nur mit drei Berufsrichtern, besetzt sind. In Ausnahmefällen können auch *Einzelrichter* entscheiden. Die Spruchkörper des Oberverwaltungsgerichts heißen *Senate*. Sie entscheiden in der Besetzung von drei oder fünf Berufsrichtern.

Vor den Verwaltungsgerichten kann im Wege der *Klage* die Aufhebung eines Verwaltungsaktes (Anfechtungsklage), der Erlass eines abgelehnten oder unterlassenen Verwaltungsaktes (Verpflichtungsklage), die Feststellung des Bestehens oder Nichtbestehens eines Rechtsverhältnisses oder der Nichtigkeit eines Verwaltungsaktes begehrt werden (Feststellungsklage). Der Anfechtungs- oder Verpflichtungsklage geht in der Regel ein *Vorverfahren* (Widerspruchsverfahren) voraus. Es beginnt damit, dass gegen den Verwaltungsakt einer Behörde Widerspruch eingelegt wird. Hält die Behörde den Widerspruch für begründet, hilft sie ihm ab. Ansonsten ergeht ein Widerspruchsbescheid, den regelmäßig die nächst höhere Behörde nach erneuter Prüfung erlässt. Nach Zustellung des Widerspruchsbescheides kann *Klage* erhoben werden. Über die *Klage* entscheidet das Verwaltungsgericht. Dies geschieht regelmäßig auf Grund mündlicher Verhandlung durch Urteil. Gegen Urteile eines Verwaltungsgerichts kann *Berufung* beim Oberverwaltungsgericht eingelegt werden, wenn sie vom Oberverwaltungsgericht zugelassen wird. Gegen Urteile des Oberverwaltungsgerichts ist bei Zulassung durch das Oberverwaltungsgericht oder auf

Beschwerde durch das Bundesverwaltungsgericht die *Revision* zum Bundesverwaltungsgericht möglich. Gegen Urteile eines Verwaltungsgerichts steht den Beteiligten die *Sprungrevision* an das Bundesverwaltungsgericht zu, wenn das Gericht sie nach Zustimmung von Kläger und Beklagten zulässt.

Finanzgerichtsverfahren

Die Finanzgerichtsbarkeit ist eine besondere Verwaltungsgerichtsbarkeit. Sie dient der Entscheidung aller öffentlich-rechtlichen Streitigkeiten aus dem Bereich der Finanzbehörden. Maßgebliche Rechtsgrundlage ist die Finanzgerichtsordnung.

In Sachsen gibt es nur das *Sächsische Finanzgericht* in Leipzig. Es ist zuständig für alle *Klagen* und Anträge gegen Finanzämter und über Zölle, die von den Hauptzollämtern in Sachsen festgesetzt worden sind. Für gewisse Bereiche des Abgabenrechts, vor allem die von den Gemeinden erhobenen Steuern und Gebühren sind die allgemeinen Verwaltungsgerichte zuständig. Steuerstraf- und Bußgeldverfahren fallen in die Zuständigkeit der ordentlichen Gerichte.

Die Finanzgerichtsbarkeit ist im Gegensatz zu anderen Gerichtszweigen nur zweistufig aufgebaut:

- In erster Instanz entscheidet das Finanzgericht als Landesgericht.
- Zweite (und letzte) Instanz ist der Bundesfinanzhof in München.

Das Finanzgericht ist in *Senate* aufgeteilt, die jeweils in der Besetzung von drei Berufsrichtern und zwei ehrenamtlichen Richtern entscheiden. Es besteht die Möglichkeit, dass der Senat einfache Streitigkeiten einem seiner Mitglieder zur alleinigen Entscheidung überträgt (*Einzelrichter*). Das Finanzgericht kann auch Gerichtsbescheide erlassen, die wie Urteile wirken, wenn nicht mündliche Verhandlung vor dem Senat beantragt wird. Bei den Gerichtsbescheiden wirken die ehrenamtlichen Richter nicht mit.

Das finanzgerichtliche Verfahren entspricht weitgehend dem Verfahren vor den Verwaltungsgerichten. Mit einer Anfechtungsklage wird die Aufhebung oder Änderung eines Steuer- oder Zollbescheides begehrt. Eine Verpflichtungsklage wird erhoben, wenn die Verurteilung der Finanzbehörde zum Erlass eines Verwaltungsaktes (z. B. Stundung einer Steuerschuld) begehrt wird.

Vor der Anrufung des Finanzgerichts ist ein außergerichtliches *Vorverfahren* bei den Verwaltungsbehörden durchzuführen. So kann z. B. beim Finanzamt Einspruch gegen einen Einkommensteuerbescheid eingelegt werden. Nach Überprüfung der angefochtenen Entscheidung und Zurückweisung des Einspruchs ist *Klage* beim Finanzgericht möglich.

Gegen die Urteile des Finanzgerichts kommt nur das Rechtsmittel der *Revision* vor dem Bundesfinanzhof in Betracht. Die *Revision* ist an eine Zulassung durch das Finanzgericht oder auf Beschwerde durch den Bundesfinanzhof gebunden. Die *Revision* ist nur zuzulassen bei

grundsätzlicher Bedeutung der Rechtssache, wenn die Fortbildung des Rechts oder die Sicherung einer einheitlichen Rechtsprechung eine Entscheidung des Bundesfinanzhofes erfordert oder wenn ein Verfahrensmangel geltend gemacht wird und vorliegt, auf dem die Entscheidung beruhen kann.

Sozialgerichtsverfahren

Die Gerichte der Sozialgerichtsbarkeit sind besondere Verwaltungsgerichte und entscheiden über Rechtsstreite öffentlich-rechtlicher nichtverfassungsrechtlicher Art, die die soziale Sicherheit betreffen. Dies sind insbesondere Angelegenheiten der gesetzlichen Renten-, Unfall- und Krankenversicherung, der Pflegeversicherung, der Arbeitsförderung und der übrigen Aufgaben der Bundesagenturen für Arbeit, des sozialen Entschädigungsrechts, des Schwerbehindertenrechts, des Bundeserziehungsgeldes, des Vertragsarztrechts sowie Angelegenheiten, die durch Gesetz den Sozialgerichten zugewiesen wurden. Zuständigkeiten und Verfahren ergeben sich aus dem Sozialgerichtsgesetz.

Das *Sozialgericht* entscheidet in *Kammern*, die für die einzelnen Fachgebiete eingerichtet sind. Jede Kammer ist mit einem Berufsrichter und zwei ehrenamtlichen Beisitzern besetzt.

Gegen Urteile der Sozialgerichte kann im Regelfall *Berufung* eingelegt werden, über die das *Sächsische Landessozialgericht* in der Besetzung mit drei Berufsrichtern und zwei ehrenamtlichen Richtern entscheidet. Bei Rechtsfragen von grundsätzlicher Bedeutung, der Abweichung von einer Entscheidung des Bundessozialgerichts, des Gemeinsamen Senats der obersten Gerichtshöfe des Bundes oder des Bundesverfassungsgerichts sowie bei einem wesentlichen Verfahrensmangel ist darüber hinaus die *Revision* zum Bundessozialgericht (Kassel) möglich. Im Unterschied zu anderen Gerichtszweigen wirken in der Sozialgerichtsbarkeit in allen Instanzen ehrenamtliche Richter mit, um deren besondere Kenntnisse der sozialen Wirklichkeit für die Rechtsfindung zu nutzen.

Das Verfahren hat große Ähnlichkeit mit den Verfahren vor den Gerichten der allgemeinen Verwaltungsgerichtsbarkeit. Es gibt auch hier ein behördliches *Vorverfahren*.

Abkürzungen

AG	Amtsgericht
AO	Abgabenordnung
ArbGG	Arbeitsgerichtsgesetz
BauGB	Baugesetzbuch
BEG	Bundesgesetz zur Entschädigung für Opfer der nationalsozialistischen Verfolgung
BGB	Bürgerliches Gesetzbuch
BKGG	Bundeskindergeldgesetz
BnotO	Bundesnotarordnung
BtMG	Betäubungsmittelgesetz
EGGVG	Einführungsgesetz zum Gerichtsverfassungsgesetz

FamFG	Gesetz über Verfahren in Familiensachen und in Angelegenheiten der freiwilligen Gerichtsbarkeit
FGG	Gesetz über die freiwillige Gerichtsbarkeit
FGO	Finanzgerichtsordnung
GVG	Gerichtsverfassungsgesetz
GewSchG	Gewaltschutzgesetz
HAG	Heimarbeitsgesetz
InsO	Insolvenzordnung
IRG	Gesetz über die internationale Rechtshilfe in Strafsachen
JGG	Jugendgerichtsgesetz
KapMuG	Gesetz über Musterverfahren in kapitalmarktrechtlichen Streitigkeiten
KostO	Kostenordnung
LG	Landgericht
NC	Numerus-Clausus
OLG	Oberlandesgericht
OWiG	Gesetz über Ordnungswidrigkeiten
RVG	Rechtsanwaltsvergütungsgesetz
SGB	Sozialgesetzbuch
SGG	Sozialgerichtsgesetz
StGB	Strafgesetzbuch
StPO	Strafprozessordnung
StrEG	Gesetz über die Entschädigung für Strafverfolgungsmaßnahmen
StVG	Straßenverkehrsgesetz
StVollzG	Strafvollzugsgesetz
VO	Verordnung
VwGO	Verwaltungsgerichtsordnung
WEG	Wohnungseigentumsgesetz
ZPO	Zivilprozessordnung

Justizbehörden des Freistaates Sachsen

Verfassungsgerichtshof des Freistaates Sachsen
 Sächsisches Staatsministerium der Justiz
 Sächsischer Landesbeauftragter für die Unterlagen des Staatssicherheitsdienstes der ehemaligen DDR
 Leitstelle für Informationstechnologie der sächsischen Justiz
 Ausbildungszentrum Bobritzsch
 Fachbereich Rechtspflege der Fachhochschule der Sächsischen Verwaltung Meißen

Staatsanwaltschaften

Generalstaatsanwaltschaft Dresden
 Entschädigungsstelle bei der Generalstaatsanwaltschaft Dresden
 Führungsaufsichtsstelle des Freistaates Sachsen
 Staatsanwaltschaft Chemnitz
 Staatsanwaltschaft Dresden mit Zweigstellen Meißen und Pirna
 Staatsanwaltschaft Görlitz mit Zweigstelle Bautzen
 Staatsanwaltschaft Leipzig mit Zweigstellen Grimma und Torgau
 Staatsanwaltschaft Zwickau mit Zweigstelle Plauen

Ordentliche Gerichtsbarkeit

Oberlandesgericht Dresden

Landesjustizkasse in Chemnitz

Landgerichte Chemnitz, Dresden, Görlitz, Leipzig, Zwickau

25 Amtsgerichte im:

- Landgerichtsbezirk Chemnitz
 - Amtsgericht Aue
mit Zweigstelle Stollberg
 - Amtsgericht Chemnitz
 - Amtsgericht Döbeln
mit Zweigstelle Hainichen
 - Amtsgericht Freiberg
 - Amtsgericht Marienberg
- Landgerichtsbezirk Dresden
 - Amtsgericht Dippoldiswalde
 - Amtsgericht Dresden
 - Amtsgericht Meißen
 - Amtsgericht Pirna
 - Amtsgericht Riesa
- Landgerichtsbezirk Görlitz
 - Amtsgericht Bautzen
 - Amtsgericht Görlitz
 - Amtsgericht Hoyerswerda
 - Amtsgericht Kamenz
 - Amtsgericht Weißwasser
 - Amtsgericht Zittau
mit Zweigstelle Löbau
- Landgerichtsbezirk Leipzig
 - Amtsgericht Borna
 - Amtsgericht Eilenburg
 - Amtsgericht Grimma
 - Amtsgericht Leipzig
 - Amtsgericht Torgau
mit Zweigstelle Oschatz
- Landgerichtsbezirk Zwickau
 - Amtsgericht Auerbach
 - Amtsgericht Hohenstein-Ernstthal
 - Amtsgericht Plauen
 - Amtsgericht Zwickau

Verwaltungsgerichtsbarkeit

Sächsisches Oberverwaltungsgericht mit elf Senaten in Bautzen und Verwaltungsgerichte in Chemnitz, Dresden, Leipzig

Arbeitsgerichtsbarkeit

Sächsisches Landesarbeitsgericht mit neun Kammern in Chemnitz und Arbeitsgerichte in Bautzen, Chemnitz, Dresden, Leipzig und Zwickau

Sozialgerichtsbarkeit

Sächsisches Landessozialgericht mit zehn Senaten in Chemnitz und Sozialgerichte in Chemnitz, Dresden, Leipzig

Finanzgerichtsbarkeit

Sächsisches Finanzgericht mit acht Senaten in Leipzig

Justizvollzug

Zehn Justizvollzugsanstalten in Bautzen, Chemnitz, Dresden, Görlitz, Leipzig mit Krankenhaus, Regis-Breitingen, Torgau, Waldheim, Zeithain und Zwickau

Sächsische Organe der Rechtsprechung

Verfassungsgerichtsbarkeit		Verfassungsgerichtshof des Freistaates Sachsen			
Ordentliche Gerichtsbarkeit					
Zivilgerichtsbarkeit	Strafgerichtsbarkeit				
Oberlandesgericht					
Zivilsenat	Strafsenat	Landes-arbeits-gericht Kammer		Ober-verwaltungs-gericht Senat	Landes-sozial-gericht Senat
Landgerichte					
Zivilkammer	Schwurgericht	Arbeits-gerichte Kammer		Verwaltungs-gerichte Kammer	Sozial-gerichte Kammer
Kammer für Handelssachen	Große Strafammer	Landes-arbeits-gericht Kammer		Ober-verwaltungs-gericht Senat	Landes-sozial-gericht Senat
Kammer für Baulandsachen	Kleine Strafammer	Arbeits-gerichte Kammer		Verwaltungs-gerichte Kammer	Sozial-gerichte Kammer
Amtsgerichte					
Einzelrichter	Einzelrichter	Arbeits-gerichte Kammer		Ober-verwaltungs-gericht Senat	Landes-sozial-gericht Senat
Rechtspfleger	Schöffengericht	Arbeits-gerichte Kammer		Verwaltungs-gerichte Kammer	Sozial-gerichte Kammer
Mahnabteilung	Erweitertes Schöffengericht	Arbeits-gerichte Kammer		Ober-verwaltungs-gericht Senat	Landes-sozial-gericht Senat
Zivilgericht	Jugendrichter	Arbeits-gerichte Kammer		Verwaltungs-gerichte Kammer	Sozial-gerichte Kammer
Familiengericht	Jugend-schöffengericht	Arbeits-gerichte Kammer		Ober-verwaltungs-gericht Senat	Landes-sozial-gericht Senat
Grundbuchamt		Arbeits-gerichte Kammer		Verwaltungs-gerichte Kammer	Sozial-gerichte Kammer
Vormundschafts-gericht		Arbeits-gerichte Kammer		Ober-verwaltungs-gericht Senat	Landes-sozial-gericht Senat
Nachlassgericht		Arbeits-gerichte Kammer		Verwaltungs-gerichte Kammer	Sozial-gerichte Kammer
Registergericht		Arbeits-gerichte Kammer		Ober-verwaltungs-gericht Senat	Landes-sozial-gericht Senat
Insolvenzgericht		Arbeits-gerichte Kammer		Verwaltungs-gerichte Kammer	Sozial-gerichte Kammer
Vollstreckungs- abteilung		Arbeits-gerichte Kammer		Ober-verwaltungs-gericht Senat	Landes-sozial-gericht Senat
Finanz-gerichtsbarkeit		Arbeits-gerichtsbarkeit		Verwaltungs-gerichtsbarkeit	Sozial-gerichtsbarkeit
Finanz-gericht		Landes-arbeits-gericht Kammer		Ober-verwaltungs-gericht Senat	Landes-sozial-gericht Senat
Senat		Arbeits-gerichte Kammer		Verwaltungs-gerichte Kammer	Sozial-gerichte Kammer

1. Struktur der Gerichte und Staatsanwaltschaften am 31. Dezember 2015¹⁾

1.1 Struktur der ordentlichen Gerichte und Staatsanwaltschaften am 31. Dezember 2015

Merkmal	Oberlandesgerichtsbezirk	Landgerichtsbezirk				
		Chemnitz	Dresden	Görlitz	Leipzig	Zwickau
Gemeinden	429	116	66	112	63	72
Einwohner in 1 000	4 084,9	908,8	1 036,5	566,3	1 016,5	556,9
Amtsgerichte	25	5	5	6	5	4
Einwohner je Amtsgerichtsbezirk in 1 000	163,4	181,8	207,3	94,4	203,3	139,2
Landgerichte	5	1	1	1	1	1
Zivilkammern ²⁾	57	10	16	7	14	10
Strafkammern ³⁾	68	12	16	14	20	6
Oberlandesgericht	1	-	-	-	-	-
Zivilsenate ²⁾	25	x	x	x	x	x
Strafsenate	3	x	x	x	x	x
Staatsanwaltschaften	5	1	1	1	1	1

1) Bevölkerungsfortschreibung auf Basis der Zensusdaten vom 9. Mai 2011

2) einschließlich der Kammern bzw. Senate für Handels-, Wiedergutmachungs- und Entschädigungssachen, Senate für Bauland- und Vergabesachen sowie den Kartell- bzw. Landwirtschaftssenat und dgl.

3) einschließlich der Strafvollstreckungs- und Rehabilitierungskammern

1.2 Struktur der Fachgerichte am 31. Dezember 2015

Merkmal	Land	Fachgerichte				
		Bautzen	Chemnitz	Dresden	Leipzig	Zwickau
Arbeitsgerichte	5	1	1	1	1	1
Einwohner je Arbeitsgerichtsbezirk in 1 000	817,0	566,3	908,8	1 036,5	1 016,5	556,9
Landesarbeitsgericht	1	x	x	x	x	x
Kammern	9	x	x	x	x	x
Sozialgerichte	3	x	1	1	1	x
Einwohner je Sozialgerichtsbezirk in 1 000	1 361,6	x	1 465,6	1 602,8	1 016,5	x
Landessozialgericht	1	x	x	x	x	x
Senate	10	x	x	x	x	x
Verwaltungsgerichte	3	x	1	1	1	x
Einwohner je Verwaltungsgerichtsbezirk in 1 000	1 361,6	x	1 465,6	1 602,8	1 016,5	x
Oberverwaltungsgericht	1	x	x	x	x	x
Senate	11	x	x	x	x	x
Finanzgericht	1	x	x	x	x	x
Einwohner je Finanzgericht in 1 000	4 084,9	x	x	x	x	x
Senate	8	x	x	x	x	x

2. Gemeinden und Einwohner in den Gerichtsbezirken 2009 bis 2015¹⁾

Amtsgerichtsbezirk Landgerichtsbezirk Oberlandesgerichtsbezirk	2009		2010		2011	
	Ge- meinden	Ein- wohner	Ge- meinden	Ein- wohner	Ge- meinden	Ein- wohner
Bautzen	30	143 085	30	141 804	28	140 507
Hoyerswerda	8	72 493	8	71 153	8	70 125
Kamenz	25	109 454	25	108 554	25	107 986
LG-Bezirk Bautzen	63	325 032	63	321 511	61	318 618
Annaberg	17	79 393	17	78 577	17	77 706
Aue	17	123 775	17	122 391	16	120 816
Chemnitz	1	243 089	1	243 248	1	243 173
Döbeln	13	68 653	13	67 855	12	66 882
Freiberg	25	138 817	25	137 272	24	136 094
Hainichen	23	124 766	23	123 215	23	121 928
Marienberg	21	84 219	20	83 133	20	82 019
Stollberg	15	85 003	15	84 066	15	83 200
LG-Bezirk Chemnitz	132	947 715	131	939 757	128	931 818
Dippoldiswalde	16	119 349	16	119 034	15	118 536
Dresden	1	517 052	1	523 058	1	529 781
Meißen	15	146 766	15	146 329	15	145 966
Pirna	25	134 494	25	133 274	25	132 324
Riesa	20	107 717	19	106 740	19	105 362
LG-Bezirk Dresden	77	1 025 378	76	1 028 435	75	1 031 969
Bautzen	x	x	x	x	x	x
Görlitz	10	77 659	10	77 074	10	76 569
Hoyerswerda	x	x	x	x	x	x
Löbau	20	66 542	19	65 364	17	64 399
Kamenz	x	x	x	x	x	x
Weißwasser	18	68 784	18	67 369	18	66 360
Zittau	12	68 091	12	67 117	12	66 183
LG-Bezirk Görlitz	60	281 076	59	276 924	57	273 511
Borna	20	142 967	20	141 720	20	140 698
Eilenburg	16	117 805	16	116 672	16	115 796
Grimma	21	126 727	21	125 690	17	124 552
Leipzig	1	518 862	1	522 883	1	531 809
Oschatz	8	40 793	8	40 150	7	39 606
Torgau	12	50 063	12	49 401	11	48 759
LG-Bezirk Leipzig	78	997 217	78	996 516	72	1 001 220
Auerbach	19	111 291	19	109 795	19	108 332
Hohenstein-Ernstthal	15	128 067	15	126 849	15	125 507
Plauen	26	135 905	26	134 607	23	133 311
Zwickau	18	217 051	18	215 083	18	212 765
LG-Bezirk Zwickau	78	592 314	78	586 334	75	579 915
OLG-Bezirk Dresden	488	4 168 732	485	4 149 477	468	4 137 051

1) jeweils am 31. Dezember

2) Bevölkerungsfortschreibung auf Basis der Zensusdaten vom 09. Mai 2011

2012 ²⁾		2013 ²⁾		2014 ²⁾		2015 ²⁾		Amtsgerichtsbezirk Landgerichtsbezirk Oberlandesgerichtsbezirk
Ge- meinden	Ein- wohner	Ge- meinden	Ein- wohner	Ge- meinden	Ein- wohner	Ge- meinden	Ein- wohner	
28	137 531	x	x	x	x	x	x	Bautzen
7	67 794	x	x	x	x	x	x	Hoyerswerda
25	105 573	x	x	x	x	x	x	Kamenz
60	310 898	x	x	x	x	x	x	LG-Bezirk Bautzen
17	75 840	x	x	x	x	x	x	Annaberg
16	117 749	28	197 050	28	196 502	28	195 185	Aue
1	241 210	1	242 022	1	243 521	1	248 645	Chemnitz
11	65 463	32	182 528	32	180 842	32	180 387	Döbeln
22	132 886	22	132 063	22	131 869	22	132 063	Freiberg
23	118 855	x	x	x	x	x	x	Hainichen
18	80 288	35	154 259	34	153 080	33	152 480	Marienberg
15	81 398	x	x	x	x	x	x	Stollberg
123	913 689	118	907 922	117	905 814	116	908 760	LG-Bezirk Chemnitz
14	116 476	14	117 032	13	117 177	13	117 865	Dippoldiswalde
1	525 105	1	530 754	1	536 308	1	543 825	Dresden
14	143 197	14	143 259	12	143 944	12	145 549	Meißen
23	129 451	23	128 907	23	128 777	23	129 547	Pirna
18	101 520	17	100 457	17	99 801	17	99 695	Riesa
70	1 015 749	69	1 020 409	66	1 026 007	66	1 036 481	LG-Bezirk Dresden
x	x	27	136 323	27	135 427	27	135 398	Bautzen
10	74 864	10	74 618	9	74 667	9	75 714	Görlitz
x	x	7	66 798	7	66 010	7	65 685	Hoyerswerda
17	62 548	x	x	x	x	x	x	Löbau
x	x	25	105 229	25	105 133	25	105 190	Kamenz
18	63 765	18	62 904	18	62 361	18	62 282	Weißwasser
12	63 496	26	124 646	26	123 160	26	122 004	Zittau
57	264 673	113	570 518	112	566 758	112	566 273	LG-Bezirk Görlitz
19	136 906	19	136 071	18	136 507	17	137 157	Borna
16	112 476	14	112 107	14	112 351	14	112 991	Eilenburg
15	122 301	15	121 525	15	121 140	15	121 251	Grimma
1	520 838	1	531 562	1	544 479	1	560 472	Leipzig
7	38 799	x	x	x	x	x	x	Oschatz
11	47 354	16	85 239	16	84 691	16	84 614	Torgau
69	978 674	65	986 504	64	999 168	63	1 016 485	LG-Bezirk Leipzig
19	105 855	18	104 640	18	103 661	18	102 902	Auerbach
15	121 831	15	120 319	15	119 601	15	119 232	Hohenstein-Ernstthal
23	130 372	22	129 330	21	128 729	21	129 416	Plauen
18	208 463	18	206 743	18	205 536	18	205 302	Zwickau
75	566 521	73	561 032	72	557 527	72	556 852	LG-Bezirk Zwickau
454	4 050 204	438	4 046 385	431	4 055 274	429	4 084 851	OLG-Bezirk Dresden

3. Personal der Gerichte und Staatsanwaltschaften am 31. Dezember 2015

Personalgruppe			Insgesamt	Oberlandes- gericht	Land- gerichte	Amts- gerichte	General- staatsan- waltschaft	Staats- anwalt- schaften
	insgesamt = i	weiblich = w						
Richter/Staatsanwälte	i	1 425	83	229	426	28	345	
	w	610	38	83	178	6	157	
davon								
Richter/Staatsanwälte auf Lebenszeit	i	1 332	83	225	406	28	305	
	w	559	38	81	166	6	140	
Richter/Staatsanwälte auf Probe	i	90	-	4	20	-	40	
	w	50	-	2	12	-	17	
Richter kraft Auftrags	i	3	-	-	-	-	-	
	w	1	-	-	-	-	-	
Sonstiger höherer Dienst	i	11	2	4	2	1	-	
	w	6	2	1	-	1	-	
Gehobener Dienst	i	983	59	62	673	21	100	
	w	835	51	49	591	13	79	
Gehobener Sozialdienst	i	126	x	126	x	x	x	
	w	82	x	82	x	x	x	
Wirtschaftssachbearbeiter	i	8	x	x	x	x	8	
	w	5	x	x	x	x	5	
Gerichtsvollzieher, Justizvollziehungs- beamte	i	216	x	x	216	x	x	
	w	85	x	x	85	x	x	
Mittlerer und Schreibdienst	i	2 441	75	264	1 336	27	416	
	w	2 293	70	254	1 256	20	386	
davon								
Beamte	i	1 018	41	127	626	11	139	
	w	905	36	119	557	7	124	
Angestellte, außer reiner Schreibdienst	i	1 236	18	109	644	16	254	
	w	1 203	18	107	634	13	240	
Angestellte im Schreibdienst	i	187	16	28	66	-	23	
	w	185	16	28	65	-	22	
Einfacher Dienst (einschließlich Justizaus Helfer und Kraftfahrer)	i	407	15	205	113	-	34	
	w	102	3	49	28	-	8	
Personal in Ausbildung	i	642	6	496	138	-	1	
	w	393	2	294	95	-	1	
darunter								
höherer Dienst	i	496	-	496	-	-	-	
	w	294	-	294	-	-	-	
Insgesamt	i	6 259	240	1 386	2 904	77	904	
	w	4 411	166	812	2 233	40	636	
darunter								
Teilzeitbeschäftigte	i	1 367	84	206	686	34	222	
	w	1 236	70	172	652	19	198	

Quelle: Sächsisches Staatsministerium der Justiz

Landes- arbeits- gericht	Arbeits- gerichte	Oberver- waltungs- gericht	Ver- waltungs- gerichte	Landes- sozial- gericht	Sozial- gerichte	Finanz- gericht	Personalgruppe
							i = insgesamt w = weiblich
8	49	17	74	31	109	26	i Richter/Staatsanwälte
2	21	6	37	11	60	11	w
							davon
8	49	17	58	31	98	24	i Richter/Staatsanwälte auf Lebenszeit
2	21	6	26	11	52	10	w
-	-	-	16	-	10	-	i Richter/Staatsanwälte auf Probe
-	-	-	11	-	8	-	w
-	-	-	-	-	1	2	i Richter kraft Auftrags
-	-	-	-	-	-	1	w
-	-	1	-	1	-	-	i Sonstiger höherer Dienst
-	-	1	-	1	-	-	w
3	14	2	7	6	32	4	i Gehobener Dienst
1	13	1	5	3	26	3	w
x	x	x	x	x	x	x	i Gehobener Sozialdienst
x	x	x	x	x	x	x	w
x	x	x	x	x	x	x	i Wirtschaftssachbearbeiter
x	x	x	x	x	x	x	w
x	x	x	x	x	x	x	i Gerichtsvollzieher, Justizvollziehungs-
x	x	x	x	x	x	x	w beamtete
11	57	11	55	28	147	14	i Mittlerer und Schreibdienst
11	57	11	55	24	136	13	w
							davon
1	13	1	7	6	44	2	i Beamte
1	13	1	7	4	35	1	w
8	29	6	29	21	95	7	i Angestellte, außer reiner Schreibdienst
8	29	6	29	19	93	7	w
2	15	4	19	1	8	5	i Angestellte im Schreibdienst
2	15	4	19	1	8	5	w
-	4	2	5	4	24	1	i Einfacher Dienst (einschließlich
-	2	-	2	-	10	-	w Justizaushelfer und Kraftfahrer)
-	-	-	1	-	-	-	i Personal in Ausbildung
-	-	-	1	-	-	-	w
-	-	-	-	-	-	-	i höherer Dienst
-	-	-	-	-	-	-	w
22	124	33	142	70	312	45	i Insgesamt
14	93	19	100	39	232	27	w
							darunter
7	18	4	13	10	77	6	i Teilzeitbeschäftigte
7	15	3	12	10	73	5	w

4. Zivilgerichte

4.1 Zivilverfahren vor den Amtsgerichten 2015 nach Landgerichtsbezirken

Verfahren	Ins- gesamt	Davon Landgerichtsbezirk				
		Chemnitz	Dresden	Görlitz	Leipzig	Zwickau
Unerledigte Verfahren zu Jahresbeginn	20 720	3 502	5 575	1 993	7 316	2 334
Neuzugänge	44 375	7 646	12 192	4 106	15 353	5 078
Erledigte Verfahren	45 816	7 918	12 693	4 103	15 741	5 361
darunter Verfahren, denen Mahnverfahren vorausgingen	18 508	3 174	4 719	1 662	6 851	2 102
ohne Vollstreckungsbescheid	15 224	2 608	3 865	1 296	5 754	1 701
mit Vollstreckungsbescheid	3 284	566	854	366	1 097	401
nach dem Sachgebiet						
Bau-/Architektensachen (ohne Architektenhonorarsachen)	788	126	299	83	216	64
Verkehrsunfallsachen	5 649	1 124	1 599	474	1 497	955
Kaufsachen	5 274	1 067	1 199	604	1 716	688
Arzthaftungssachen	32	8	10	4	8	2
Reisevertragssachen	877	24	151	7	681	14
Kredit-/Leasingsachen	2 542	557	861	299	557	268
Nachbarschaftssachen	443	97	123	73	74	76
Schuldrechtsanpassungs- und Bodenrechtssachen der neuen Länder	17	13	2	1	-	1
Wohnungsmietsachen und sonstige Mietsachen	13 595	2 002	4 190	959	4 990	1 454
Ansprüche aus Versicherungsverträgen (ohne Verkehrsunfallsachen)	1 877	355	504	235	526	257
gesellschaftsrechtliche Streitigkeiten	109	53	31	13	8	4
Schadensersatzansprüche aus vorsätzlicher Körperverletzung	199	50	40	23	48	38
Honorarforderungen von Personen, für die eine besondere Honorarordnung gilt	1 496	273	411	131	499	182
Wohnungseigentumssachen nach § 43 Nrn. 1 bis 5 WEG	856	115	266	62	284	129
sonstiger Verfahrensgegenstand	12 062	2 054	3 007	1 135	4 637	1 229
nach der Art der Erledigung						
streitiges Urteil (einschließlich Vorbehalts- und Ausschlussurteil)	10 118	2 085	2 778	1 189	3 005	1 061
Vergleich	7 136	1 186	1 916	484	2 703	847
Versäumnis-, Anerkenntnis- oder Verzichtsurteil	14 860	2 374	4 193	1 088	5 496	1 709
Beschluss über Arrest oder einstweilige Verfügung	233	51	55	39	56	32
Verwerfung oder Zurückweisung der Rüge gemäß § 321a Abs. 4 ZPO	18	9	5	-	1	3
Beschluss gemäß § 91a ZPO	2 699	375	813	225	928	358
sonstiger Beschluss	424	118	140	37	104	25
Zurücknahme der Klage/des Antrages	5 278	850	1 501	519	1 735	673
Zurücknahme des Ein- oder Widerspruchs	787	132	184	52	275	144
Nichtzahlung des Kostenvorschusses	250	34	73	31	78	34
Ruhen des Verfahrens oder Nichtbetrieb	1 893	284	468	195	719	227
Verweisung oder Abgabe an ein anderes Gericht	1 687	322	457	195	498	215
Verbindung mit einem anderen Verfahren	130	26	24	25	46	9
Klagezurück-/abweisung im europäischen Verfahren für geringfügige Forderungen (§§ 1097 ff. ZPO)	-	-	-	-	-	-
sonstige Erledigungsart	303	72	86	24	97	24

Noch: 4.1 Zivilverfahren vor den Amtsgerichten 2015 nach Landgerichtsbezirken

Verfahren	Ins- gesamt	Davon Landgerichtsbezirk				
		Chemnitz	Dresden	Görlitz	Leipzig	Zwickau
Noch: Erledigte Verfahren						
nach der Verfahrensdauer						
bis 3 Monate	22 188	3 912	6 407	1 913	7 108	2 848
4 bis 6 Monate	11 178	1 965	2 966	946	4 045	1 256
7 bis 12 Monate	8 725	1 421	2 291	856	3 272	885
13 bis 24 Monate	3 069	510	833	324	1 090	312
25 Monate und mehr	656	110	196	64	226	60
Unerledigte Verfahren am Jahresende	19 279	3 230	5 074	1 996	6 928	2 051
Sonstiger Geschäftsanfall						
bei dem Prozessgericht						
Anträge außerhalb eines bei Gericht anhängigen Verfahrens	385	72	65	37	167	44
bei dem Vollstreckungsgericht						
Verteilungsverfahren	2	-	2	-	-	-
Zwangsversteigerungen von unbeweglichen Gegenständen	2 950	630	684	430	792	414
Zwangsverwaltungen	719	166	149	86	220	98
Vollstreckungssachen darunter	130 376	26 411	30 015	15 063	42 396	16 491
Verfahren zur Anordnung der Durchsuchung der Wohnung gemäß § 758a ZPO	4 462	771	1 208	320	1 675	488
Anträge auf Erlass eines Haftbefehls zur Erzwingung der Vermögensauskunft	35 814	7 161	8 654	3 885	11 771	4 343
hinterlegte Vermögensverzeichnisse	39 147	-	-	-	-	39 147
eingegangene Eintragungsanordnungen zum Schuldnerverzeichnis	164 832	-	-	-	-	164 832
abgenommene eidesstattliche Versicherungen	2	-	2	-	-	-
Haftanordnungen in Verfahren zur Abnahme der eidesstattlichen Versicherung	36	2	3	27	4	-
bei dem Insolvenzgericht						
Anträge auf Eröffnung des Insolvenzverfahrens betreffend natürliche Personen	2 116	793	754	-	569	-
Insolvenzverfahrens betreffend juristische Personen, Personengesellschaften und andere nichtnatürliche Personen	1 622	566	478	-	578	-
Verbraucherinsolvenzverfahren nach § 304 InsO	4 189	1 493	1 190	-	1 506	-
Insolvenzverfahrens nach ausländischem Recht (§§ 343-354 und 356 InsO)	13	-	9	-	4	-
eröffnete						
Insolvenzverfahrens betreffend natürliche Personen	1 113	396	383	-	334	-
Insolvenzverfahrens betreffend juristische Personen, Personengesellschaften und andere nichtnatürliche Personen	507	152	167	-	188	-
Verbraucherinsolvenzverfahren nach § 304 InsO	3 883	1 374	1 103	-	1 406	-
Insolvenzverfahrens nach ausländischem Recht	1	-	1	-	-	-
Anträge auf Versagung oder Widerruf der Restschuldbefreiung natürlicher Personen	463	145	66	-	252	-
Verweisungen vor den Güterichter	23	-	-	1	22	-

4.2 Zivilverfahren vor den Landgerichten 2015

Verfahren	Ins- gesamt	Davon Landgerichtsbezirk				
		Chemnitz	Dresden	Görlitz	Leipzig	Zwickau
erstinstanzliche Verfahren						
Unerledigte Verfahren zu Jahresbeginn	11 727	2 235	3 115	1 098	3 978	1 301
Neuzugänge	12 039	1 977	3 675	1 118	4 175	1 094
darunter bei den						
Zivilkammern	11 131	1 866	3 381	1 054	3 809	1 021
Kammern für Handelssachen	900	107	291	64	365	73
Erledigte Verfahren	12 546	2 207	3 699	1 135	4 307	1 198
darunter durch						
Zivilkammern	11 609	2 083	3 412	1 078	3 917	1 119
Kammern für Handelssachen	927	119	284	57	388	79
darunter Verfahren, denen Mahnverfahren						
vorausgingen	2 427	450	702	224	787	264
ohne Vollstreckungsbescheid	2 184	402	627	201	712	242
mit Vollstreckungsbescheid	243	48	75	23	75	22
nach dem Sachgebiet						
Bau-/Architektensachen (ohne Architekten- honorarsachen)	1 054	203	320	109	321	101
Verkehrsunfallsachen	779	168	244	91	177	99
Kaufsachen	1 203	324	246	116	417	100
Arzthaftungssachen	278	64	71	35	75	33
Reisevertragsachen	14	-	4	-	10	-
Miet-/Kredit-/Leasingsachen	1 354	260	298	133	481	182
Haftung von Personen (ohne Arzt- und Architektenhaftungssachen) und Honorar- forderungen von Personen, für die eine besondere Honorarordnung gilt	319	57	80	28	113	41
Auseinandersetzungen von Gesellschaften gewerblicher Rechtsschutz	39	2	15	10	5	7
Staatshaftungssachen (einschließlich Enteig- nungsschädigung)	265	-	1	1	262	1
Staatshaftungssachen (einschließlich Enteig- nungsschädigung)	230	70	50	32	64	14
Sachenrechtsbereinigung und Boden-/Grund- stücksrecht betreffend die neuen Länder	17	2	7	1	6	1
sonstige gesellschaftsrechtliche Streitigkeiten	235	28	50	25	111	21
Wohnungseigentumssachen nach § 43 Nr. 5 WEG	5	-	4	-	1	-
Kapitalanlagesachen	1 341	80	390	53	772	46
Ansprüche aus Versicherungsverträgen (ohne Verkehrsunfallsachen)	420	77	113	78	107	45
technische Schutzrechte	9	-	-	-	9	-
Kartellsachen	35	-	-	1	33	1
Handelsvertretersachen	19	5	3	3	4	4
Markensachen	17	-	-	-	17	-
Wettbewerbssachen	244	3	105	1	132	3
Baulandsachen nach dem BauGB	10	5	3	-	2	-
sonstiger Verfahrensgegenstand	4 659	859	1 695	418	1 188	499
nach der Art der Erledigung						
streitiges Urteil (einschließlich Vorbehaltsurteil)	3 461	745	879	408	1 140	289
Vergleich	3 176	523	1 037	253	1 002	361
Versäumnis-, Anerkenntnis- oder Verzichtsurteil	1 782	349	511	165	587	170
Beschluss über Arrest oder einstweilige Verfügung	366	7	90	14	239	16
Beschluss gemäß § 91a ZPO	206	29	65	22	65	25
sonstiger Beschluss	220	48	63	20	69	20
Zurücknahme der Klage/des Antrages	1 155	187	361	83	394	130
Zurücknahme des Ein- oder Widerspruchs	113	25	30	9	36	13

Noch: 4.2 Zivilverfahren vor den Landgerichten 2015

Verfahren	Ins- gesamt	Davon Landgerichtsbezirk				
		Chemnitz	Dresden	Görlitz	Leipzig	Zwickau
noch: erstinstanzliche Verfahren						
Noch: Erledigte Verfahren						
noch: nach der Art der Erledigung						
Nichtzahlung des Kostenvorschusses	78	7	21	6	28	16
Ruhen des Verfahrens oder Nichtbetrieb	1 064	150	228	63	537	86
Verweisung oder Abgabe an ein anderes Gericht	683	111	281	71	161	59
Verbindung mit einem anderen Verfahren	48	5	16	10	13	4
sonstige Erledigungsart	194	21	117	11	36	9
nach der Verfahrensdauer						
bis 3 Monate	3 351	579	964	294	1 224	290
4 bis 6 Monate	2 179	347	829	176	661	166
7 bis 12 Monate	3 340	560	1 082	321	1 028	349
13 bis 24 Monate	2 057	433	555	221	587	261
25 Monate und mehr	1 619	288	269	123	807	132
Unerledigte Verfahren am Jahresende	11 220	2 005	3 091	1 081	3 846	1 197
Berufungsverfahren						
Unerledigte Verfahren zu Jahresbeginn	1 364	293	441	92	390	148
Neuzugänge	2 251	498	633	201	696	223
davon bei den						
Zivilkammern	2 249	498	633	200	696	222
Kammern für Handelssachen	2	-	-	1	-	1
Erledigte Verfahren	2 175	469	624	187	679	216
davon durch						
Zivilkammern	2 174	469	624	186	679	216
Kammern für Handelssachen	1	-	-	1	-	-
nach dem Sachgebiet						
Bau-/Architektensachen (ohne Architektenhonorarsachen)	60	5	14	14	19	8
Verkehrsunfallsachen	457	107	135	47	102	66
Kaufsachen	150	42	26	23	43	16
Arzthaftungssachen	7	1	3	-	2	1
Reisevertragssachen	20	-	7	-	12	1
Kredit-/Leasingsachen	30	7	8	3	9	3
Nachbarschaftssachen	42	9	6	5	10	12
Schuldrechtsanpassungs- und Bodenrechtssachen der neuen Länder	-	-	-	-	-	-
Wohnungsmietsachen und sonstige Mietsachen	408	51	117	36	168	36
Ansprüche aus Versicherungsverträgen (ohne Verkehrsunfallsachen)	88	13	27	10	32	6
gesellschaftsrechtliche Streitigkeiten	2	-	1	1	-	-
Schadensersatzansprüche aus vorsätzlicher Körperverletzung	5	3	-	-	-	2
Honorarforderungen von Personen, für die eine besondere Honorarordnung gilt	47	6	17	2	15	7
Wohnungseigentumssachen nach § 43 Nrn. 1 bis 5 WEG	43	-	41	1	-	1
Handelsvertretersachen	-	-	-	-	-	-
sonstiger Verfahrensgegenstand	816	225	222	45	267	57

Noch: 4.2 Zivilverfahren vor den Landgerichten 2015

Verfahren	Ins- gesamt	Davon Landgerichtsbezirk				
		Chemnitz	Dresden	Görlitz	Leipzig	Zwickau
noch: Berufungsverfahren						
Noch: Erledigte Verfahren						
nach der Art der Erledigung						
streitiges Urteil	810	240	222	75	187	86
davon mit						
Aufhebung und Zurückverweisung	47	1	21	5	17	3
Änderung und/oder eigene						
Sachentscheidung	324	117	85	11	86	25
voller Zurückweisung der Berufung als						
unbegründet	221	-	97	11	58	55
Verwerfung der Berufung als unzulässig	4	1	2	-	1	-
einer anderweitigen Entscheidung	214	121	17	48	25	3
Vergleich	271	37	81	20	114	19
Versäumnis-, Anerkenntnis- oder Verzichtsurteil	14	5	3	1	4	1
Beschluss gemäß § 91a ZPO	9	1	4	-	3	1
Beschluss gemäß § 522 Abs. 1 ZPO						
(Verwerfung)	104	20	24	11	42	7
Beschluss gemäß § 522 Abs. 2 ZPO						
(Zurückweisung)	218	33	52	16	94	23
sonstiger Beschluss	55	18	7	9	17	4
Zurücknahme der Klage/des Antrages	17	2	1	2	9	3
Zurücknahme des Ein- oder Widerspruchs	-	-	-	-	-	-
Zurücknahme der Berufung	537	72	168	44	186	67
Ruhen des Verfahrens oder Nichtbetrieb	58	36	9	-	10	3
Verweisung oder Abgabe an ein anderes						
Gericht	2	-	-	-	2	-
Verbindung mit einem anderen Verfahren	3	3	-	-	-	-
sonstige Erledigungsart	77	2	53	9	11	2
nach der Verfahrensdauer						
bis 3 Monate	466	97	101	50	178	40
4 bis 6 Monate	608	113	176	71	190	58
7 bis 12 Monate	770	175	249	45	208	93
13 bis 24 Monate	282	75	87	15	87	18
25 Monate und mehr	49	9	11	6	16	7
Unerledigte Verfahren am Jahresende	1 440	322	450	106	407	155
Beschwerden						
Geschäftsfall						
Beschwerden insgesamt	4 099	840	1 194	441	1 197	427
Betreuungsbeschwerden	540	110	122	76	182	50
Beschwerden in Freiheitsentziehungs-, Unter-						
bringungs- und betreuungsrechtlichen						
Zuweisungssachen	416	77	170	42	98	29
Beschwerden in Insolvenzsachen	342	101	92	-	149	-
Beschwerden in Kostensachen	102	25	6	1	54	16
Beschwerden nach § 15 Abs. 2 BNotO	10	1	3	3	2	1
sonstige Beschwerden	2 689	526	801	319	712	331
sonstige Anträge						
Geschäftsfall						
Anträge nach dem GmbH-/Aktien-/Umwandlungs-						
gesetz	8	-	1	-	7	-
Verweisungen vor den Güterichter	10	-	7	-	-	3

4.3 Zivilverfahren vor dem Oberlandesgericht 2015

Verfahren	Anzahl
	Berufungsverfahren
Unerledigte Verfahren zu Jahresbeginn	1 011
Neuzugänge	2 098
Erledigte Verfahren	1 996
nach der Vorinstanz des Verfahrens	
Richter beim Amtsgericht	21
Einzelrichter beim Landgericht	1 701
Kammer beim Landgericht	128
Kammer für Handelssachen	146
nach dem Sachgebiet	
Bau-/Architektensachen (ohne Architektenhonorarsachen)	193
Verkehrsunfallsachen	214
Kaufsachen	159
Arzthaftungssachen	59
Reisevertragssachen	2
Miet-/Kredit-/Leasingsachen	165
Haftung von Personen (ohne Arzt- und Architektenhaftungs- sachen) und Honorarforderungen von Personen, für die eine besondere Honorarordnung gilt	59
Auseinandersetzungen von Gesellschaften	67
gewerblicher Rechtsschutz	68
Staatshaftungssachen (einschließlich	101
Sachenrechtsbereinigung und Boden-/Grundstücksrecht betreffend die neuen Länder	4
sonstige gesellschaftsrechtliche Streitigkeiten	24
Entschädigungssachen nach dem BEG	-
Wohnungseigentumssachen nach § 43 Nr. 5 WEG	1
Kapitalanlagesachen	123
Ansprüche aus Versicherungsverträgen	150
technische Schutzrechte	15
Kartellsachen,	3
Vergabesachen	4
sonstiger Verfahrensgegenstand	585

Noch: 4.3 Zivilverfahren vor dem Oberlandesgericht 2015

Verfahren	Anzahl
noch: Berufungsverfahren	
Noch: Erledigte Verfahren	
nach der Art der Erledigung	
streitiges Urteil	591
davon mit	
Aufhebung und Zurückverweisung	37
Änderung und/oder eigene Sachentscheidung	320
voller Zurückweisung der Berufung als unbegründet	192
Verwerfung der Berufung als unzulässig	3
anderweitiger Entscheidung	39
Vergleich	479
Versäumnis-, Anerkenntnis- oder Verzichtsurteil	16
Beschluss gemäß § 91a ZPO	17
Beschluss gemäß § 522 Abs. 1 ZPO (Verwerfung)	25
Beschluss gemäß § 522 Abs. 2 ZPO (Zurückweisung)	194
sonstiger Beschluss	66
Zurücknahme der Klage/des Antrages	34
Zurücknahme des Ein- oder Widerspruchs	1
Zurücknahme der Berufung	524
Ruhen des Verfahrens oder Nichtbetrieb	39
Verweisung oder Abgabe an ein anderes Gericht	-
Verbindung mit einem anderen Verfahren	4
sonstige Erledigungsart	6
nach der Verfahrensdauer	
bis 3 Monate	410
4 bis 6 Monate	776
7 bis 12 Monate	654
13 bis 24 Monate	117
25 Monate und mehr	39
Unerledigte Verfahren am Jahresende	1 113
Beschwerden	
Geschäftsanfall	
Beschwerden in Landwirtschaftssachen	7
Verfahren nach § 23 EGGVG	-
Nachlassbeschwerden	75
Beschwerden in Angelegenheiten der freiwilligen Gerichtsbarkeit	189
übrige Beschwerden	1 039
sonstige Verfahren und Anträge	
Geschäftsanfall	
Anträge auf Vollstreckbarerklärung, Aufhebung der Vollstreckbarerklärung, Aufhebung von Schiedssprüchen	-
Anträge außerhalb eines bei Gericht anhängigen Verfahrens (Sch-Sachen)	-
Verfahren vor den Vergabesenaten	7
Verfahren nach § 4 KapMuG	-
Verfahren nach dem Aktien- und Umwandlungsgesetz	-
Entschädigungsklagen nach § 201 GVG	8
Verweisungen vor den Güterichter	4

5. Familiengerichte

5.1 Familiensachen vor den Amtsgerichten 2015 nach Landgerichtsbezirken

Verfahren	Ins- gesamt	Davon Landgerichtsbezirk				
		Chemnitz	Dresden	Görlitz	Leipzig	Zwickau
Unerledigte Verfahren zu Jahresbeginn	19 174	3 367	5 434	2 510	5 340	2 523
Neuzugänge	26 750	5 214	7 127	3 552	7 499	3 358
Erledigte Verfahren	28 903	5 596	7 778	3 859	7 982	3 688
nach dem Sachgebiet						
Familiensachen	24 519	4 837	6 290	3 269	6 902	3 221
abgetrennte Folgesachen	383	57	138	84	55	49
einstweilige Anordnungen	3 950	694	1 336	503	1 004	413
Abhilfeverfahren	-	-	-	-	-	-
Lebenspartnerschaftssachen	51	8	14	3	21	5
nach dem Verfahrensgegenstand ¹⁾						
Scheidung	7 587	1 704	1 803	1 062	1 925	1 093
andere Ehesache	8	-	4	-	1	3
Versorgungsausgleich	11 718	2 363	2 703	1 430	3 682	1 540
Unterhalt für das Kind	2 702	578	673	352	713	386
Unterhalt für den Ehegatten/Lebenspartner	918	203	217	149	229	120
sonstige Unterhaltssache	72	15	20	10	20	7
Ehewohnung und/oder Haushalt	242	64	47	47	47	37
Güterrechtssache	539	144	127	86	106	76
elterliche Sorge	7 652	1 366	2 422	1 091	1 884	889
Umgangsrecht	2 454	513	659	323	644	315
Kindesherausgabe	152	42	52	15	24	19
Unterbringung nach § 1631b BGB	670	82	224	160	135	69
Unterbringung nach öffentlichem Recht						
gemäß § 151 Nr. 7 FamFG	6	1	1	-	4	-
sonstige Kindschaftssache	197	22	76	25	41	33
Abstammungssache	805	135	231	114	216	109
Adoptionssache	642	138	184	80	161	79
Maßnahme zum Schutz vor Gewalt und Nach- stellung gemäß § 1 GewSchG	1 035	185	292	144	301	113
Wohnungsüberlassung gemäß § 2 GewSchG	240	37	59	31	74	39
Aufhebung/Feststellung der Lebenspartnerschaft gemäß § 269 Abs. 1 Nrn. 1 und 2 FamFG	38	6	11	2	18	1
sonstige Familiensache gemäß § 266 FamFG	319	70	77	55	74	43
weitere Familiensache	97	16	22	11	36	12
nach der Art der Erledigung						
Beschluss	19 709	3 793	5 190	2 649	5 646	2 431
Vergleich	2 949	653	805	382	655	454
Versäumnis-, Anerkenntnis- oder Verzichts- entscheidung	583	136	126	73	186	62
Beschluss gemäß § 91 a ZPO	94	16	26	25	10	17
übereinstimmende Erledigungs-/Beendigungs- erklärung	848	183	272	62	186	145
Beschluss in Verfahrenskostenhilfverfahren	142	21	22	31	56	12
Beschluss gemäß § 1666 BGB	73	9	26	11	20	7
Zurücknahme des Antrages	1 682	291	434	214	517	226
Nichtbetrieb nach Aussetzung gemäß § 136 FamFG	17	-	5	4	5	3
Aussetzung gemäß § 221 FamFG	5	-	-	2	1	2

1) Ein Verfahren kann mehrere Gegenstände beinhalten.

Noch: 5.1 Familiensachen vor den Amtsgerichten 2015 nach Landgerichtsbezirken

Verfahren	Ins- gesamt	Davon Landgerichtsbezirk				
		Chemnitz	Dresden	Görlitz	Leipzig	Zwickau
Noch: Erledigte Verfahren						
noch: nach der Art der Erledigung						
Ruhen des Verfahrens	591	135	132	63	175	86
Nichtzahlung des Kostenvorschusses	121	15	40	17	37	12
Abgabe an das Gericht der Ehesache/Lebenspartnerschaftssache	413	66	104	53	147	43
Abgabe an ein anderes Gericht	205	34	75	21	53	22
Verbindung mit einer anderen Sache auf andere Weise	242	75	71	16	51	29
	1 229	169	450	236	237	137
nach der Verfahrensdauer						
bis 3 Monate	11 256	2 143	3 392	1 524	2 877	1 320
4 bis 6 Monate	5 406	1 261	1 277	688	1 576	604
7 bis 12 Monate	7 310	1 428	1 563	966	2 209	1 144
13 bis 24 Monate	3 719	590	1 069	511	1 067	482
25 Monate und mehr	1 212	174	477	170	253	138
Unerledigte Verfahren am Jahresende	17 021	2 985	4 783	2 203	4 857	2 193
Sonstiger Geschäftsanfall						
Verfahren in Familiensachen in Zuständigkeit des Rechtspflegers						
	2 780	564	587	450	723	456
darunter familiengerichtliche Genehmigungen						
	1 673	315	343	280	483	252
Anträge außerhalb eines anhängigen Verfahrens in Familiensachen (FH-Sachen)						
	1 147	160	207	235	354	191
darunter						
vereinfachte Unterhaltsverfahren	1 008	124	165	215	330	174
sonstige FH-Verfahren	135	36	42	16	24	17
Rechtshilfeersuchen an das Amtsgericht	455	88	150	74	81	62
Verweisungen vor den Güterichter	60	-	17	24	5	14
Geschäftsanfall an Vormundschafts- und Pflegschaftssachen						
Vormundschaftssachen	2 192	464	571	255	682	220
Pflegschaftssachen	517	59	215	97	103	43
Ergänzungspflegschaften für einzelne Rechtshandlungen	523	81	112	78	148	104

5.2 Familiensachen vor dem Oberlandesgericht 2015

Verfahren	Anzahl
Unerledigte Verfahren zu Jahresbeginn	536
Neuzugänge	1 390
Erledigte Verfahren	1 603
nach dem Sachgebiet	
Familiensachen	1 459
Beschwerden in einstweiligen Anordnungsverfahren	143
Abhilfeverfahren	-
Lebenspartnerschaftssachen	1

Noch: 5.2 Familiensachen vor dem Oberlandesgericht 2015

Verfahren	Anzahl
Noch: Erledigte Verfahren	
nach dem Verfahrensgegenstand ¹⁾	
Scheidung	38
andere Ehesache	-
Versorgungsausgleich	515
Unterhalt für das Kind	254
Unterhalt für den Ehegatten/Lebenspartner	76
sonstige Unterhaltssache	4
Ehewohnung und/oder Haushalt	5
Güterrechtssache	29
elterliche Sorge	428
Umgangsrecht	140
Kindesherausgabe	12
Unterbringung nach § 1631b BGB	6
Unterbringung nach öffentlichem Recht gemäß § 151 Nr. 7 FamFG	8
sonstige Kindschaftssache	2
Abstammungssache	12
Adoptionssache	9
Maßnahme zum Schutz vor Gewalt und Nachstellung gemäß § 1 GewSchG	48
Wohnungsüberlassung gemäß § 2 GewSchG	3
Aufhebung/Feststellung der Lebenspartnerschaft gemäß § 269 Abs. 1 Nrn. 1 und 2 FamFG	-
sonstige Familiensache gemäß § 266 FamFG	40
weitere Familiensache	6
nach der Art der Erledigung	
Beschluss	803
Vergleich	322
Versäumnis-, Anerkenntnis- oder Verzichtentscheidung	5
Beschluss gemäß § 91 a ZPO	3
übereinstimmende Erledigungs-/Beendigungserklärung	19
Beschluss in Verfahrenskostenhilfverfahren	24
Zurücknahme des Antrages	20
Zurücknahme der Beschwerde	365
Nichtbetrieb nach Aussetzung gemäß § 136 FamFG	2
Aussetzung gemäß § 221 FamFG	-
Ruhens des Verfahrens oder Nichtbetrieb	10
Abgabe an ein anderes Gericht	1
Verbindung mit einer anderen Sache	2
auf andere Weise	27
nach der Verfahrensdauer	
bis 3 Monate	500
4 bis 6 Monate	211
7 bis 12 Monate	250
13 bis 24 Monate	398
25 Monate und mehr	244
Unerledigte Verfahren am Jahresende	323
Sonstiger Geschäftsanfall an Beschwerdeverfahren	
Verfahrenskostenhilfe	840
Aussetzung des Scheidungsverfahrens	-
Wert des Verfahrensgegenstandes	106
Kostenangelegenheiten	181
übrige Angelegenheiten	309
Verweisungen vor den Güterichter	1

1) Ein Verfahren kann mehrere Gegenstände beinhalten.

6. Strafgerichte

6.1 Straf- und Bußgeldverfahren vor den Amtsgerichten 2015 nach Landgerichtsbezirken

Verfahren	Ins- gesamt	Davon Landgerichtsbezirk				
		Chemnitz	Dresden	Görlitz	Leipzig	Zwickau
Strafverfahren						
Unerledigte Verfahren zu Jahresbeginn	15 244	3 173	2 932	2 236	5 369	1 534
Neuzugänge	38 147	8 989	8 366	4 802	11 685	4 305
Erledigte Verfahren	39 626	9 224	8 569	5 170	12 263	4 400
davon beim						
Strafrichter	30 026	6 758	6 491	3 954	9 598	3 225
Schöffengericht und erweiterten Schöffengericht	2 312	596	644	293	536	243
Jugendrichter	5 629	1 416	1 107	673	1 672	761
Jugendschöffengericht	1 659	454	327	250	457	171
darunter						
Jugendschutzsachen	356	119	86	32	86	33
Privatklage	13	5	1	3	3	1
Antrag auf Entscheidung im beschleunigten Verfahren	18	4	2	1	11	-
nach der Art der Einleitung des Verfahrens						
Anklage	30 006	6 899	6 325	3 680	9 560	3 542
Anträge auf Aburteilung im beschleunigten Verfahren (§ 417 StPO)	18	4	2	1	11	-
Anträge auf Entscheidung im vereinfachten Jugendverfahren (§ 76 JGG)	103	33	8	10	34	18
Anberaumung der Hauptverhandlung statt Erlass des Strafbefehls (§ 408 Abs. 3 Satz 2 StPO)	466	95	103	127	119	22
Einspruch gegen einen beantragten Strafbefehl	8 771	2 108	2 064	1 311	2 484	804
Antrag auf Wiederaufnahme nach Rechtskraft	104	42	28	-	34	-
Privatklage	13	5	1	3	3	1
in ein Strafverfahren übergegangenes						
Bußgeldverfahren	4	1	1	1	1	-
übrige Einleitungsart	141	37	37	37	17	13
nach dem Sachgebiet ¹⁾						
Staatschutzsachen, politische Strafsachen, Vergehen nach § 131 StGB; sonstige Verfahren bei der Generalstaatsanwaltschaft und dem Oberlandesgericht	292	70	81	18	88	35
Straftaten gegen die sexuelle Selbstbestimmung	262	65	44	31	88	34
Straftaten gegen das Leben und gegen die körperliche Unversehrtheit	4 014	947	770	491	1 324	482
Eigentums- und Vermögensdelikte	18 034	3 916	3 975	2 043	6 057	2 043
Straftaten im Straßenverkehr	5 975	1 328	1 419	1 118	1 510	600
Wirtschafts- und Strafverfahren, Geldwäschedelikte	937	385	155	143	243	11
Straftaten gegen die Umwelt	36	10	5	11	7	3
Korruptionsdelikte und Straftaten von Amtsträgern	26	8	5	1	8	4
Einschleusung von Ausländern und Straftaten nach dem Aufenthalts-, dem Asylverfahrens- und dem Freizügigkeitsgesetz/EU	261	84	45	56	41	35
Straftaten nach dem Betäubungsmittelgesetz	2 487	609	637	322	567	352
sonstige besondere Straftaten des Nebenstrafrechts	10	2	2	2	4	-
sonstige Straftaten	6 905	1 672	1 342	898	2 226	767

1) ohne Jugendschutzsachen, Privatklagen und Entscheidungen im beschleunigten Verfahren

Noch: 6.1 Straf- und Bußgeldverfahren vor den Amtsgerichten 2015 nach Landgerichtsbezirken

Verfahren	Ins- gesamt	Davon Landgerichtsbezirk				
		Chemnitz	Dresden	Görlitz	Leipzig	Zwickau
noch: Strafverfahren						
Noch: Erledigte Verfahren						
nach der Art der Erledigung						
darunter						
Erlaß eines Strafbefehls nach § 408a StPO	2 077	343	532	272	606	324
Urteil	14 748	3 526	3 213	1 679	4 728	1 602
Einstellung						
mit Auflage nach § 153a StPO	2 832	713	736	321	746	316
nach § 47 JGG	1 061	248	227	191	252	143
wegen Geringfügigkeit (§ 153 Abs. 2 StPO)	1 166	226	227	365	211	137
wegen unwesentlicher Nebenstraftat (§ 154 Abs. 2 StPO)	2 054	416	436	296	567	339
Zurücknahme der Klage/der Anklage/ des Antrages	1 004	251	321	145	200	87
Zurücknahme des Einspruchs	2 193	485	543	316	610	239
Verbindung mit einer anderen Sache	6 988	1 390	1 197	769	3 037	595
Ablehnung der Eröffnung des Hauptverfahrens	156	33	20	37	55	11
nach der Verfahrensdauer						
bis 3 Monate	21 799	5 441	5 198	2 546	6 149	2 465
4 bis 6 Monate	9 367	2 146	1 811	1 234	3 043	1 133
7 bis 12 Monate	5 794	1 132	1 115	882	1 998	667
13 bis 18 Monate	1 692	330	308	309	643	102
19 bis 24 Monate	534	106	79	120	202	27
25 bis 36 Monate	317	55	34	70	154	4
37 Monate und mehr	123	14	24	9	74	2
Hauptverhandlungen						
davon in	28 236	6 896	6 266	3 437	8 341	3 296
Anklagesachen	21 901	5 359	4 838	2 488	6 515	2 701
Privatklagesachen	-	-	-	-	-	-
sonstigen Verfahren	6 335	1 537	1 428	949	1 826	595
Beschuldigte						
gegen Beschuldigte ausgesprochene Urteile	43 938	10 376	9 286	5 783	13 653	4 840
	16 295	3 934	3 462	1 854	5 308	1 737
Unerledigte Verfahren am Jahresende						
	13 765	2 938	2 729	1 868	4 791	1 439
Anträge auf Führung von Bewährungsaufsicht						
	7 470	1 393	1 852	1 111	2 239	875
Sonstiger Geschäftsanfall						
Anträge auf Erlass von Strafbefehlen	34 781	7 327	8 639	5 030	10 255	3 530
einzelne richterliche Anordnungen						
richterliche Entscheidungen über Haftanordnung, Haftdauer oder Entlassung aus der Haft	3 000	498	860	385	1 005	252
Anträge auf Maßnahmen der Gewinn- abschöpfung	48	43	-	1	-	4
übrige richterliche Maßnahmen	19 112	3 503	6 066	2 469	5 313	1 761
Vollstreckungen in Jugendgerichtssachen						
davon						
Vollstreckungen, in denen der Jugendrichter als Vollzugsleiter tätig wurde	1 314	392	220	107	595	-
Vollstreckungen von Jugendstrafe oder freiheits- entziehenden Maßregeln, in denen der Jugend- richter als Vollstreckungsleiter tätig wurde	392	65	27	10	278	12
sonstige Vollstreckungen	2 466	595	432	326	830	283
Rechtshilfeersuchen an das Amtsgericht	1 037	41	66	831	65	34

Noch: 6.1 Straf- und Bußgeldverfahren vor den Amtsgerichten 2015 nach Landgerichtsbezirken

Verfahren	Ins- gesamt	Davon Landgerichtsbezirk				
		Chemnitz	Dresden	Görlitz	Leipzig	Zwickau
Bußgeldverfahren						
Unerledigte Verfahren zu Jahresbeginn	4 939	872	1 064	339	1 922	742
Neuzugänge	15 108	2 929	3 366	1 617	5 076	2 120
Erledigte Verfahren	15 275	2 994	3 503	1 595	5 096	2 087
davon beim						
Richter für Bußgeldsachen	14 979	2 936	3 444	1 567	5 006	2 026
Jugendrichter für Bußgeldsachen	296	58	59	28	90	61
nach der Art der Einleitung des Verfahrens						
Zurückverweisung durch die Rechts- beschwerdeinstanz	40	17	3	9	4	7
Antrag auf Wiederaufnahme des Verfahrens	12	6	2	-	3	1
Einspruch gegen Bußgeldbescheid	15 223	2 971	3 498	1 586	5 089	2 079
nach der Art der Erledigung						
darunter						
Urteil	4 288	839	901	455	1 452	641
darunter auf						
Verurteilung	3 304	629	666	372	1 106	531
Freispruch	407	60	110	22	171	44
Beschluss nach § 72 OWiG	388	88	32	46	183	39
Einstellung des Verfahrens	3 616	431	1 189	535	891	570
Zurücknahme des Einspruchs	6 420	1 514	1 213	485	2 432	776
nach der Verfahrensdauer						
bis 1 Monat	3 012	703	707	456	743	403
2 Monate	3 134	688	767	401	851	427
3 Monate	2 517	491	517	311	805	393
4 bis 6 Monate	4 059	738	959	283	1 522	557
7 bis 9 Monate	1 774	249	404	109	818	194
10 bis 12 Monate	465	67	111	18	204	65
13 bis 15 Monate	206	40	26	8	102	30
16 bis 18 Monate	67	14	7	4	28	14
19 bis 24 Monate	34	3	3	5	19	4
25 Monate und mehr	7	1	2	-	4	-
von den Verfahren betrafen eine im Straßen- verkehr begangene Ordnungswidrigkeit	14 144	2 798	3 198	1 392	4 815	1 941
Unerledigte Verfahren am Jahresende	4 772	807	927	361	1 902	775
Sonstiger Geschäftsanfall						
Rechtshilfeersuchen an das Amtsgericht	57	9	10	19	12	7
Vollstreckungen in Jugendgerichtssachen	1 237	113	49	151	634	290
Erzwingungshaftanträge	18 095	3 547	4 578	2 153	5 763	2 054
Anträge auf gerichtliche Entscheidung nach § 25a Abs. 3 StVG, § 62 Abs. 1 Satz 1 OWiG	433	58	170	52	136	17
sonstige Rechtsbehelfe gegen Maßnahmen der Verwaltungsbehörden (§ 62 Abs. 1 Satz 1 OWiG)	261	60	32	17	77	75
sonstige Anträge und Entscheidungen nach dem Ordnungswidrigkeitengesetz	2 370	276	467	237	860	530

6.2 Strafverfahren vor den Landgerichten 2015

Verfahren	Ins- gesamt	Davon Landgerichtsbezirk				
		Chemnitz	Dresden	Görlitz	Leipzig	Zwickau
erstinstanzliche Verfahren						
Unerledigte Verfahren zu Jahresbeginn	351	66	107	43	121	14
Neuzugänge	573	113	145	82	182	51
Erledigte Verfahren	573	106	143	81	191	52
davon bei/m						
der großen Strafkammer	391	70	106	56	124	35
der Wirtschaftsstrafkammer	44	15	8	4	17	
der großen Jugendkammer	87	12	18	18	30	9
Schwurgericht	51	9	11	3	20	8
darunter Jugendschutzsachen	41	8	7	9	15	2
nach der Art der Einleitung des Verfahrens						
Anklage	432	74	119	53	143	43
Zurückverweisung durch die Rechtsmittelinstanz	17	1	5	3	6	2
Vorlage/Verweisung durch ein Gericht						
niederer Ordnung	84	19	16	19	25	5
Eröffnung des Hauptverfahrens durch ein						
Gericht höherer Ordnung	1	-	-	-	1	-
Antrag auf Wiederaufnahme nach Rechtskraft	8	1	2	5	-	-
Antrag auf Einleitung eines Sicherungs-						
verfahrens (§ 413 StPO, § 41 JGG)	30	11	1	1	15	2
Nachverfahren	1	-	-	-	1	-
Antrag auf Einleitung eines objektiven Ver-						
fahrens (§§ 440, 444 Abs. 3 StPO, § 401 AO)	-	-	-	-	-	-
nach dem Sachgebiet ¹⁾						
Staatsschutzsachen, politische Strafsachen,						
Vergehen nach § 131 StGB; sonstige Verfahren						
bei der Generalstaatsanwaltschaft und dem						
Oberlandesgericht	2	-	2	-	-	-
Straftaten gegen die sexuelle						
Selbstbestimmung	26	-	11	5	6	4
Straftaten gegen das Leben und gegen die						
körperliche Unversehrtheit	98	18	19	9	32	20
Eigentums- und Vermögensdelikte	45	7	11	8	13	6
Straftaten im Straßenverkehr	8	1	-	1	6	-
Wirtschafts- und Strafverfahren, Geld-						
wäshedelikte	44	14	8	4	18	-
Straftaten gegen die Umwelt	-	-	-	-	-	-
Korruptionsdelikte und Straftaten von						
Amtsträgern	2	-	-	1	1	-
Einschleusung von Ausländern und Straf-						
taten nach dem Aufenthalts-, dem Asylver-						
fahrens- und dem Freizügigkeitgesetz/EU	1	-	1	-	-	-
Straftaten nach dem Betäubungsmittelgesetz	123	28	35	15	35	10
sonstige besondere Straftaten des Neben-						
strafrechts	-	-	-	-	-	-
sonstige Straftaten	183	30	49	29	65	10

1) ohne Jugendschutzsachen

Noch: 6.2 Strafverfahren vor den Landgerichten 2015

Verfahren	Ins- gesamt	Davon Landgerichtsbezirk				
		Chemnitz	Dresden	Görlitz	Leipzig	Zwickau
noch: erstinstanzliche Verfahren						
Noch: Erledigte Verfahren						
nach der Art der Erledigung						
darunter						
Urteil	351	55	96	48	122	30
Einstellung						
mit Auflage nach § 153a StPO	8	3	1	1	3	-
nach § 47 JGG	-	-	-	-	-	-
wegen Geringfügigkeit	4	1	-	1	1	1
wegen unwesentlicher Nebenstraftat (§ 154 Abs. 2 StPO)	12	3	1	2	4	2
Ablehnung der Eröffnung des Hauptverfahrens	14	2	1	4	4	3
Zurücknahme der Anklage	12	2	3	-	7	-
Verbindung mit einer anderen Sache	52	10	17	3	19	3
nach der Verfahrensdauer						
bis 3 Monate	226	53	53	38	56	26
4 bis 6 Monate	179	29	41	18	71	20
7 bis 12 Monate	94	13	33	12	32	4
13 bis 18 Monate	39	6	6	9	17	1
19 bis 24 Monate	10	-	4	4	2	-
25 bis 36 Monate	9	1	2	-	5	1
37 Monate und mehr	16	4	4	-	8	-
Hauptverhandlungen	439	97	100	50	157	35
davon in						
Anklagesachen	375	82	93	42	128	30
sonstigen Verfahren	64	15	7	8	29	5
Beschuldigte	811	150	217	103	263	78
gegen Beschuldigte ausgesprochene Urteile	471	77	142	55	159	38
Unerledigte Verfahren am Jahresende	351	73	109	44	112	13
Sonstiger Geschäftsanfall						
Verfahren zur Anordnung der vorbehaltenen oder nachträglichen Sicherungsverwahrung	-	-	-	-	-	-
Berufungsverfahren						
Unerledigte Verfahren zu Jahresbeginn	1 166	289	412	41	335	89
Neuzugänge	2 686	605	626	234	895	326
Erledigte Verfahren	2 693	617	656	218	891	311
davon richteten sich gegen ein Urteil des Strafrichters	1 987	444	482	158	697	206
Schöffengerichts und erweiterten Schöffengerichts	483	104	137	38	121	83
Jugendrichters	80	25	13	12	23	7
Jugendschöffengerichts	143	44	24	10	50	15
darunter Jugendschutzsachen	33	11	11	3	7	1
nach der Art der Einleitung des Verfahrens durch die Rechtsmittelinstanz zurückge- wiesene Verfahren	58	23	14	2	15	4
Berufung im Officialverfahren	2 611	589	635	213	868	306
Berufung im Privatklageverfahren	-	-	-	-	-	-
Antrag auf Wiederaufnahme nach Rechtskraft	17	5	4	3	4	1
Annahmoberufung (§ 313 StPO) im Officialverfahren	7	-	3	-	4	-

Noch: 6.2 Strafverfahren vor den Landgerichten 2015

Verfahren	Ins- gesamt	Davon Landgerichtsbezirk				
		Chemnitz	Dresden	Görlitz	Leipzig	Zwickau
noch: Berufungsverfahren						
Noch: Erledigte Verfahren						
nach dem Sachgebiet ¹⁾						
Staatsschutzsachen, politische Strafsachen, Vergehen nach § 131 StGB; sonstige Verfahren bei der Generalstaatsanwaltschaft und dem Oberlandesgericht	18	2	5	-	9	2
Straftaten gegen die sexuelle Selbstbestimmung	47	7	11	6	15	8
Straftaten gegen das Leben und gegen die körperliche Unversehrtheit	365	82	89	31	118	45
Eigentums- und Vermögensdelikte	942	180	258	57	349	98
Straftaten im Straßenverkehr	380	92	74	53	115	46
Wirtschafts- und Strafverfahren, Geld- wäschedelikte	115	54	18	6	36	1
Straftaten gegen die Umwelt	3	1	1	-	1	-
Korruptionsdelikte und Straftaten von Amtsträgern	10	3	1	1	3	2
Einschleusung von Ausländern und Straf- taten nach dem Aufenthalts-, dem Asylver- fahrens- und dem Freizügigkeitsgesetz/EU	13	2	2	3	6	-
Straftaten nach dem Betäubungsmittelgesetz sonstige besondere Straftaten des Neben- strafrechts	258	68	62	10	64	54
sonstige Straftaten	6	1	-	2	3	-
503	114	124	46	165	54	
nach der Art der Erledigung						
darunter						
Urteil	1 576	309	373	141	565	188
Einstellung						
mit Auflage nach § 153a StPO	162	46	44	9	51	12
nach § 47 JGG	4	-	1	1	1	1
wegen Geringfügigkeit	27	3	9	4	8	3
wegen unwesentlicher Nebenstraftat (§ 154 Abs. 2 StPO)	54	14	8	3	16	13
Zurücknahme der Berufung	672	190	160	45	205	72
Zurücknahme der Privatklage	-	-	-	-	-	-
Verwerfungsbeschluss nach § 322 Abs. 1 StPO	18	3	1	2	8	4
Verwerfung der Annahmeverurteilung (§ 313 Abs. 2 StPO)	10	1	2	2	4	1
nach der Verfahrensdauer						
bis 3 Monate	1 284	307	318	133	372	154
4 bis 6 Monate	813	147	137	68	353	108
7 bis 12 Monate	450	137	124	15	138	36
13 bis 18 Monate	79	16	38	2	13	10
19 bis 24 Monate	40	7	22	-	9	2
25 bis 36 Monate	19	3	11	-	4	1
37 Monate und mehr	8	-	6	-	2	-

1) ohne Jugendschutzsachen

Noch: 6.2 Strafverfahren vor den Landgerichten 2015

Verfahren	Ins- gesamt	Davon Landgerichtsbezirk				
		Chemnitz	Dresden	Görlitz	Leipzig	Zwickau
noch: Berufungsverfahren						
Hauptverhandlungen	2 324	505	560	190	787	282
davon in						
Berufungen in Officialverfahren	2 270	484	547	187	773	279
Berufungen in Privatklageverfahren	-	-	-	-	-	-
sonstigen Verfahren	54	21	13	3	14	3
Beschuldigte	2 872	666	695	231	949	331
gegen Beschuldigte ausgesprochene Urteile	1 666	336	391	148	591	200
Unerledigte Verfahren am Jahresende	1 159	277	382	57	339	104
sonstige Verfahren						
Geschäftsanfall						
Verfahren vor der großen Strafvollstreckungs- kammer						
Verfahren über die Aussetzung der Voll- streckung des Restes einer lebenslangen Freiheitsstrafe oder die Aussetzung der Voll- streckung der Unterbringung im psychiatri- schen Krankenhaus oder in der Sicherungsverwahrung	339	13	15	121	109	81
Verfahren vor der kleinen Strafvollstreckungs- kammer						
Verurteilungen zu zeitiger Freiheitsstrafe	4 839	719	1 920	670	1 429	101
Verfahren nach §§ 109, 110, 138 StVollzG	293	36	178	40	36	3
Verfahren nach dem 4. Teil des IRG und nach § 71 Abs. 4 IRG	3	-	1	2	-	-
Beschwerdeverfahren						
Beschwerden in Kostensachen	218	68	33	29	69	19
Beschwerden gegen Anordnung der Durch- suchung/Beschlagnahme in Wirtschafts- und Steuerstrafsachen	53	28	15	3	7	-
Beschwerden in Haftsachen	233	57	84	22	48	22
in das Beschwerderegister eingetragene Verfahren nach dem OWiG	375	109	128	31	66	41
sonstige Beschwerden	1 469	370	308	178	468	145
Verfahren vor dem Dienstgericht für Richter	6	-	-	-	6	-
berufsgerichtliche Verfahren	8	-	3	-	5	-

6.3 Straf- und Bußgeldverfahren vor dem Oberlandesgericht 2015

Verfahren	Anzahl
	Revisionsverfahren
Unerledigte Verfahren zu Jahresbeginn	17
Neuzugänge	358
Erledigte Verfahren	344
davon richteten sich gegen ein Urteil des/der Strafrichters	26
Schöffengerichts und erweiterten Schöffengerichts	2
Jugendrichters	2
Jugendschöffengerichts	1
kleinen Strafkammer (Berufungen gegen Strafrichterurteile)	207
großen Strafkammer (erstinstanzliche Verfahren) und kleinen Strafkammer (Berufungen gegen Schöffengerichtsurteile)	84
Schwurgerichts	-
Wirtschaftsstrafkammer	12
großen Jugendkammer	5
kleinen Jugendkammer	5
darunter Jugendschutzsachen	3
nach der Art der Einleitung des Verfahrens	
Revision im Privatklageverfahren	-
Revision im Officialverfahren	344
nach dem Sachgebiet ¹⁾	
Staatsschutzsachen, politische Strafsachen, Vergehen nach § 131 StGB; sonstige Verfahren bei der General- staatsanwaltschaft und dem Oberlandesgericht	4
Straftaten gegen die sexuelle Selbstbestimmung	5
Straftaten gegen das Leben und gegen die körperliche Unversehrtheit	64
Eigentums- und Vermögensdelikte	99
Straftaten im Straßenverkehr	49
Wirtschafts- und Steuerstrafverfahren, Geldwäschdelikte	19
Straftaten gegen die Umwelt	-
Korruptionsdelikte und Straftaten von Amtsträgern	2
Einschleusung von Ausländern und Straftaten nach dem Aufenthalts-, dem Asylverfahrens- und dem Freizügigkeitsgesetz/EU	2
Straftaten nach dem Betäubungsmittelgesetz	31
sonstige besondere Straftaten des Nebenstrafrechts	-
sonstige Straftaten	66
nach der Art der Erledigung	
Urteil	16
Beschluss nach § 349 StPO	292
Einstellung wegen Geringfügigkeit	2
Zurücknahme der Revision/der Privatklage	17
übrige Erledigungsart	17
nach der Verfahrensdauer	
bis 3 Monate	22
4 bis 6 Monate	240
7 bis 12 Monate	78
13 bis 18 Monate	3
19 Monate und mehr	1

1) ohne Jugendschutzsachen

Noch: 6.3 Straf- und Bußgeldverfahren vor dem Oberlandesgericht 2015

Verfahren	Anzahl
	noch: Revisionsverfahren
Beschuldigte	351
gegen Beschuldigte ausgesprochene Urteile	18
Unerledigte Verfahren am Jahresende	31
Sonstiger Geschäftsanfall	
Rechtsbeschwerden nach §§ 116, 117, 138 Abs. 3 StVollzG	40
sonstige Beschwerden in Strafverfahren	715
Anträge auf Haftentscheidungen nach §§ 121 ff StPO	110
Anträge auf gerichtliche Entscheidung nach § 172 StPO	100
Auslieferungsverfahren	75
Verfahren nach § 23 EGGVG	33
Anträge nach § 51 RVG	69
Verfahren vor dem Dienstgerichtshof für Richter	11
berufgerichtliche Verfahren vor dem Amtsgerichtshof sowie	
betreffend Angehörige der Heilberufe, Steuerberater und	
Steuerbevollmächtigten, Patentanwälte und Architekten	17
sonstige berufsgerichtliche Verfahren	1
	Rechtsbeschwerden
Unerledigte Verfahren zu Jahresbeginn	15
Neuzugänge	500
Erledigte Verfahren	497
davon richteten sich gegen ein Urteil/einen Beschluss eines	
Strafrichters	-
Richters für Bußgeldsachen	495
Jugendrichters für Bußgeldsachen	2
sonstigen Spruchkörpers	-
nach der Art der Einleitung des Verfahrens	
Rechtsbeschwerde (§ 79 OWiG) gegen ein Urteil	221
Rechtsbeschwerde (§ 79 OWiG) gegen einen Beschluss	7
Antrag auf Zulassung der Rechtsbeschwerde	
(§ 80 Abs. 1 OWiG)	269
darunter mit Zulassung der Rechtsbeschwerde	5
nach der Art der Erledigung	
Urteile oder Beschlüsse (§ 79 Abs. 5 OWiG)	217
Einstellung des Verfahrens	8
Zurücknahme der Rechtsbeschwerde	7
Verwerfungen des Zulassungsantrages	236
übrige Erledigungsart	29
nach der Verfahrensdauer	
bis 1 Monat	460
2 Monate	26
3 Monate	7
4 bis 6 Monate	4
7 Monate und mehr	-
von den erledigten Verfahren betrafen eine im Straßen-	
verkehr begangene Ordnungswidrigkeit	483
Unerledigte Verfahren am Jahresende	18

6.4 Rehabilitierungsverfahren vor den Landgerichten 2015

Verfahren	Ins- gesamt	Davon Landgericht		
		Chemnitz	Dresden	Leipzig
Unerledigte Verfahren zu Jahresbeginn	358	166	92	100
Neuzugänge	712	193	122	397
Erledigte Verfahren	893	298	144	451
nach der Art der Erledigung				
darunter				
mit Wiederholungsantrag	237	27	11	199
Beschluss	667	169	128	370
davon war Antrag				
begründet	86	29	24	33
teilweise begründet	41	15	12	14
nicht begründet	362	110	86	166
unzulässig	178	15	6	157
Zurücknahme des Antrages	68	66	2	-
Ruhen des Verfahrens	14	12	2	-
sonstige Erledigungsart	144	51	12	81
nach der Verfahrensdauer				
bis 2 Monate	379	84	29	266
3 bis 5 Monate	264	91	27	146
6 bis 11 Monate	197	101	58	38
12 bis 17 Monate	35	17	17	1
18 Monate und mehr	18	5	13	-
nach der Verfahrensdauer mit Wiederholungs- antrag durch Beschluss				
bis 2 Monate	156	6	4	146
3 bis 5 Monate	18	12	2	4
6 bis 11 Monate	7	2	4	1
12 bis 17 Monate	2	1	1	-
18 Monate und mehr	-	-	-	-
Unerledigte Verfahren am Jahresende	177	61	70	46

6.5 Rehabilitierungsverfahren (Beschwerden) vor dem Oberlandesgericht 2015

Verfahren	Anzahl
Unerledigte Verfahren zu Jahresbeginn	5
Neuzugänge	73
Erledigte Verfahren	67
nach der Art der Erledigung	
darunter	
mit Wiederholungsantrag	4
Beschluss	65
davon war Antrag	
begründet	2
teilweise begründet	1
nicht begründet	58
unzulässig	4
Zurücknahme des Antrages	-
Ruhen des Verfahrens	-
sonstige Erledigungsart	2
nach dem Beschwerdeführer	
Antragsteller	67
Staatsanwalt	-
nach der Verfahrensdauer	
bis 2 Monate	59
3 bis 5 Monate	5
6 bis 11 Monate	3
12 bis 17 Monate	-
18 Monate und mehr	-
Unerledigte Verfahren am Jahresende	11

7. Verfahren der freiwilligen Gerichtsbarkeit 2015

Geschäft	Anzahl
Angelegenheiten der freiwilligen Gerichtsbarkeit	
Standesamtssachen, Todeserklärungen, Beratungshilfesachen, sonstige Angelegenheiten	
Standesamtssachen insgesamt	180
Anträge auf Todeserklärung und Feststellung der Todeszeit	76
Erledigungen von Angelegenheiten nach dem Beratungshilfegesetz	39 778
Beratungshilfe durch die Rechtsanwaltschaft	28 373
sonstige Handlungen und Entscheidungen der freiwilligen Gerichtsbarkeit außerhalb eines anhängigen Verfahrens	840
eingereichte Urkunden und Unrichtigkeitsnachweise in Grundbuchsachen	233 752
Nachlasssachen	110 004
Geschäftsanfall beim Vormundschafts- und Betreuungsgericht	
Betreuungen, Vormundschaften und Pflegschaften	16 815
Verfahren auf betreuungsgerichtliche Genehmigung der Unterbringung oder Anordnung der Unterbringung	8 166
andere betreuungsgerichtliche Angelegenheiten	30
öffentliche Register	
Vereinsregister	
eingereichte Urkunden	7 022
eingetragene Vereine	585
Handelsregister A	
eingereichte Urkunden	3 078
eingetragene Einzelkaufleute, juristische Personen, offene Handels- gesellschaften, Komanditgesellschaften und europäische wirtschaftliche Interessenvereinigungen und Rechtsformen ausländischen Rechts	896
Handelsregister B	
eingereichte Urkunden	14 141
eingetragene Aktiengesellschaften	23
eingetragene Gesellschaften mit beschränkter Haftung	2 863
eingetragene Europäische Aktiengesellschaften	2
eingetragene Rechtsformen ausländischen Rechts	32
sonstige Register	
eingereichte Urkunden	360
eingetragene Genossenschaften	11
Eintragungen in das Güterrechtsregister	8
Eintragungen in das Partnerschaftsregister	36
Geschäftsanfall an Freiheitsentziehungen und Unterbringungssachen	
Freiheitsentziehungen gemäß § 415 Abs. 1 FamFG	376
auf Grund landesrechtlicher Vorschriften	318
Landwirtschaftssachen	69
Rechts- und Amtshilfesachen	
Ersuchen an das Amtsgericht in Sachen der freiwilligen Gerichtsbarkeit	
Zuständigkeit des Richters	1 831
Zuständigkeit des Rechtspflegers	4 632
Ersuchen an die Geschäftsstelle	7 193
Hinterlegungssachen	
Geschäftsanfall	5 193
Aufgebotsverfahren	
	320

Quelle: Sächsisches Staatsministerium der Justiz

8. Staatsanwaltschaften

8.1 Ermittlungsverfahren und sonstige Verfahren 2015

Verfahren	Ins- gesamt	Davon Staatsanwaltschaft				
		Chemnitz	Dresden	Görlitz	Leipzig	Zwickau
Ermittlungsverfahren						
Unerledigte Verfahren zu Jahresbeginn	31 194	4 772	10 866	4 684	8 995	1 877
Neuzugänge	234 406	46 195	63 361	31 386	66 793	26 671
Erledigte Verfahren	234 830	46 932	63 707	31 618	66 065	26 508
darunter						
Strafsachen der Organisierten Kriminalität	77	13	38	4	18	4
Jugendschutzsachen	1 655	406	415	36	535	263
nach dem Sachgebiet						
Staatsschutzsachen, politische Strafsachen, Vergehen nach § 131 StGB	1 937	342	586	130	683	196
Strafsachen gegen die sexuelle Selbstbestimmung	2 080	423	462	268	695	232
Straftaten gegen das Leben und gegen die körperliche Unversehrtheit	16 464	3 093	3 767	2 391	5 146	2 067
Eigentums- und Vermögensdelikte	93 939	16 191	27 098	11 203	29 345	10 102
Straftaten im Straßenverkehr	35 670	7 013	9 463	5 217	9 448	4 529
Wirtschafts- und Strafverfahren, Geld- wäschedelikte	4 443	1 385	866	563	1 450	179
Straftaten gegen die Umwelt	281	52	51	68	54	56
Korruptionsdelikte und Straftaten von Amtsträgern	2 123	367	480	325	723	228
Einschleusung von Ausländern und Straftaten nach dem Aufenthalts-, dem Asylverfahrens- und dem Freizügigkeitsgesetz/EU	16 080	5 828	5 524	2 081	1 391	1 256
Straftaten nach dem Betäubungsmittelgesetz	15 802	3 302	3 897	2 074	4 351	2 178
sonstige besondere Straftaten des Nebenstrafrechts	254	42	66	26	56	64
sonstige Straftaten	45 757	8 894	11 447	7 272	12 723	5 421
nach der Art der Erledigung						
Anklage	24 810	5 478	5 325	2 879	8 171	2 957
vor dem Schwurgericht	44	6	7	3	22	6
vor der großen Strafkammer	275	48	91	28	86	22
vor der Jugendkammer	49	7	13	4	22	3
vor dem Schöffengericht	1 670	419	501	203	348	199
vor dem Jugendschöffengericht	1 133	291	250	149	337	106
vor dem Strafrichter	17 210	3 689	3 559	1 969	6 011	1 982
vor dem Jugendrichter	4 429	1 018	904	523	1 345	639
Antrag auf Erlass eines Strafbefehls	31 703	6 466	7 954	4 526	9 516	3 241
mit Freiheitsstrafe auf Bewährung	80	6	39	8	12	15
ohne Freiheitsstrafe	31 623	6 460	7 915	4 518	9 504	3 226
Einstellung mit Auflage	4 945	1 167	1 214	514	1 170	880
darunter						
Täter-Opfer-Ausgleich	174	36	39	14	55	30
Schadenswiedergutmachung	59	5	15	1	14	24
Geldbetrag für gemeinnützige Einrichtung oder Staatskasse	4 569	1 099	1 128	490	1 079	773
Teilnahme an einem sozialen Trainingskurs	7	-	-	2	-	5
Einstellung ohne Auflage	56 029	11 453	17 888	6 519	14 487	5 682
darunter						
wegen Geringfügigkeit	25 669	6 507	8 712	3 008	4 965	2 477
bei unwesentlicher Nebenstraftat	20 495	2 864	6 297	2 389	7 115	1 830
Einstellung nach § 31a Abs. 1 BtMG	1 291	394	393	124	217	163
Einstellung wegen Schuldunfähigkeit	382	85	91	40	133	33

Noch: 8.1 Ermittlungsverfahren und sonstige Verfahren 2015

Verfahren	Ins- gesamt	Davon Staatsanwaltschaft				
		Chemnitz	Dresden	Görlitz	Leipzig	Zwickau
noch: Ermittlungsverfahren						
Noch: Erledigte Verfahren						
noch: nach der Art der Erledigung						
Einstellung nach § 170 Abs. 2 StPO	63 076	11 522	16 280	9 797	18 286	7 191
Verweisung auf den Weg der Privatklage	8 855	1 632	2 436	1 219	2 367	1 201
Abgabe an die Verwaltungsbehörde als Ordnungswidrigkeit	9 988	2 511	1 913	1 410	2 785	1 369
Abgabe an eine andere Staatsanwaltschaft	12 389	2 095	3 122	1 845	3 473	1 854
Verbindung mit einer anderen Sache	15 997	2 702	5 363	2 244	4 202	1 486
übrige Erledigungsart	7 038	1 906	2 212	665	1 608	647
nach der Verfahrensdauer						
bis 1 Monat	149 280	32 952	37 557	17 645	41 786	19 340
2 bis 3 Monate	48 022	8 432	13 492	8 034	13 247	4 817
4 bis 6 Monate	19 700	3 425	5 967	3 426	5 332	1 550
7 bis 12 Monate	14 368	1 681	5 335	2 229	4 460	663
13 Monate und mehr	3 460	442	1 356	284	1 240	138
nach der Einleitungsbehörde						
Polizei	194 184	38 298	53 956	27 256	53 360	21 314
Staatsanwaltschaft	31 871	7 342	7 325	3 121	9 925	4 158
Steuer-/Zollfahndungsstelle	6 955	1 220	1 516	762	2 672	785
Verwaltungsbehörde	1 820	72	910	479	108	251
Beschuldigte						
Zahl der Personen, gegen die ermittelt wurde die angeklagt wurden	264 534	52 631	70 882	35 798	75 968	29 255
gegen die Strafbefehl beantragt wurde	28 017	6 355	5 920	3 290	9 152	3 300
denen Auflagen erteilt wurden	32 359	6 685	8 095	4 603	9 695	3 281
bei denen sich das Ermittlungsverfahren in anderer Weise erledigte	5 094	1 208	1 249	525	1 214	898
	199 064	38 383	55 618	27 380	55 907	21 776
Unerledigte Verfahren am Jahresende	30 770	4 035	10 520	4 452	9 723	2 040
sonstige Verfahren						
Geschäftsanfall						
Anzeigen gegen unbekannte Täter	174 409	27 187	46 607	20 957	62 211	17 447
Verfahren nach dem Ordnungswidrigkeitengesetz	15 523	3 127	3 520	1 653	5 101	2 122
Gnadensachen	201	61	39	33	49	19
Entschädigungssachen nach dem StrEG	88	24	24	6	21	13
Zivilsachen	83	-	29	11	27	16
Rechtshilfesachen	2 546	821	492	637	403	193
Verfahren zur DNA-Identitätsfeststellung	762	95	78	178	254	157
Anordnung der vorbehaltenen oder nachträglichen Sicherungsverwahrung	-	-	-	-	-	-
Strafvollstreckung						
Zahl der Personen, gegen die eine Vollstreckung eingeleitet wurde	53 914	11 455	13 163	7 114	15 802	6 380
darunter						
eine Strafe, die zur Bewährung ausgesetzt ist eine Geldstrafe, Geldbuße, Ordnungs- oder Zwangsgeld, Wertersatz, Erzwingungshaft	4 051	805	1 057	510	1 312	367
Zahl der Personen, welche die Vollstreckung der Ersatzfreiheitsstrafe ganz oder teilweise durch unentgeltliche gemeinnützige Tätigkeit abgewendet haben	47 907	10 240	11 658	6 395	13 851	5 763
	3 923	740	1 070	587	1 033	493

8.2 Ermittlungsverfahren und sonstige Verfahren bei der Generalstaatsanwaltschaft 2015

Verfahren	Anzahl
	übernommene Ermittlungsverfahren gemäß § 145 GVG (Js-Sachen)
Unerledigte Verfahren zu Jahresbeginn	45
Neuzugänge	131
Erledigte Verfahren	117
nach dem Sachgebiet	
Eigentums- und Vermögensdelikte	24
Wirtschafts- und Strafverfahren, Geldwäschedelikte	14
Korruptionsdelikte und Straftaten von Amtsträgern	6
sonstige Straftaten	51
übrige	22
nach der Art der Erledigung	
Anklage	6
Antrag auf Erlass eines Strafbefehls	7
Einstellung mit Auflage	1
Einstellung ohne Auflage	9
Einstellung nach § 170 Abs. 2 StPO	42
Abgabe an eine andere Staatsanwaltschaft	16
Verbindung mit einer anderen Sache	36
sonstige Erledigungsart	-
Unerledigte Verfahren am Jahresende	59
	sonstige Verfahren
Geschäftsanfall	
Revisionen, Rechtsbeschwerden und Anträge auf Zulassung der Rechtsbeschwerde in Bußgeldsachen	867
Revisionen	390
Rechtsbeschwerden (§ 79 Abs. 1 Satz 1 OWiG)	212
Anträge auf Zulassung der Rechtsbeschwerde (§ 79 Abs. 1 Satz 2, § 80 OWiG, § 87k IRG)	265
andere Beschwerden	2 995
Beschwerden gegen Straf- und Bußgeldsachen	756
Beschwerden gegen Staatsanwälte	2 239
Haftprüfungsverfahren	81
Aus- und Durchlieferungssachen	97
Gnadensachen	-
berufgerichtliche Verfahren	125
Entscheidungen in Vorverfahren und sonstige Verfahren	
nach §§ 23 bis 30a EGGVG	57
Rechtssachen (Vertretung des Justizfiskus)	16
Entschädigungssachen nach dem StrEG	92
Rechtshilfeangelegenheiten mit dem Ausland	180

9. Arbeitsgerichte

9.1 Verfahren vor den Arbeitsgerichten 2015

Verfahren	Ins- gesamt	Davon Arbeitsgericht				
		Bautzen	Chemnitz	Dresden	Leipzig	Zwickau
Urteilsverfahren						
Unerledigte Verfahren zu Jahresbeginn	4 158	357	703	1 180	1 265	653
Neuzugänge	15 443	1 989	2 845	3 964	4 716	1 929
Erledigte Verfahren	15 724	2 038	2 802	4 021	4 764	2 099
darunter Verfahren, denen Mahnverfahren vorausgingen	81	13	30	12	14	12
ohne Vollstreckungsbescheid	12	-	-	11	1	-
mit Vollstreckungsbescheid	69	13	30	1	13	12
nach der Art des Klägers						
Arbeitnehmer, Gewerkschaften, Zusammenschlüsse von Gewerkschaften	15 689	2 022	2 802	4 012	4 759	2 094
Arbeitgeber und ihre Organisationen	33	15	-	8	5	5
Freistaat Sachsen (§ 25 HAG)	2	1	-	1	-	-
nach der Art des Verfahrens						
Klageverfahren	15 583	2 019	2 782	3 984	4 724	2 074
Verfahren über Arrest oder einstweilige Verfügung	133	18	20	37	37	21
Anträge auf Bewilligung von Prozesskostenhilfe	8	1	-	-	3	4
nach dem Verfahrensgegenstand ¹⁾						
Bestandsstreitigkeiten (§ 61a ArbGG)	8 594	1 094	1 636	2 173	2 438	1 253
darunter Kündigungen	7 938	978	1 564	1 954	2 270	1 172
Zahlungsklagen	7 250	945	1 157	1 770	2 465	913
tarifliche Eingruppierung	120	16	25	33	24	22
sonstiger Verfahrensgegenstand	3 524	606	585	896	942	495
nach der Art der Erledigung						
streitiges Urteil (einschließlich Vorbehaltsurteil)	1 330	84	209	469	400	168
Vergleich	9 108	1 147	1 690	2 379	2 648	1 244
Versäumnis-, Anerkenntnis- oder Verzichtsurteil	1 404	216	245	375	455	113
Beschluss über Arrest oder einstweilige Verfügung	6	1	-	2	-	3
Beschluss gemäß § 91a ZPO	6	2	-	1	-	3
Zurücknahme der Klage oder des Antrags	2 438	342	388	521	827	360
sonstige Erledigungsart	1 432	246	270	274	434	208
nach der Verfahrensdauer						
bis 1 Monat	5 862	1 274	991	1 444	1 513	640
2 bis 3 Monate	5 109	484	1 065	1 203	1 697	660
4 bis 6 Monate	2 928	228	528	685	1 065	422
7 bis 12 Monate	1 567	47	176	580	431	333
13 Monate und mehr	258	5	42	109	58	44
Unerledigte Verfahren am Jahresende	3 877	308	746	1 123	1 217	483

1) Ein Verfahren kann mehrere Ansprüche nach § 260 ZPO enthalten.

Noch: 9.1 Verfahren vor den Arbeitsgerichten 2015

Verfahren	Ins- gesamt	Davon Arbeitsgericht				
		Bautzen	Chemnitz	Dresden	Leipzig	Zwickau
Beschlussverfahren						
Unerledigte Verfahren zu Jahresbeginn	102	3	24	25	37	13
Neuzugänge	325	33	37	107	96	52
Erledigte Verfahren	319	26	53	103	93	44
nach der Art des Antragstellers						
Arbeitnehmer, Gewerkschaften, Betriebsräte, Wahlvorstände, sonstige Arbeitnehmervertreter	283	20	53	85	83	42
Arbeitgeber und ihre Organisationen	36	6	-	18	10	2
oberste Arbeitsbehörden	-	-	-	-	-	-
nach der Art des Verfahrens						
Beschlussverfahren	283	25	48	94	76	40
Verfahren über Arrest oder einstweilige Verfügung	36	1	5	9	17	4
Anträge auf Bewilligung von Prozesskostenhilfe	-	-	-	-	-	-
nach der Art der Erledigung						
Beschluss (§ 84 ArbGG)	78	6	15	23	28	6
Vergleich	71	13	10	18	18	12
Einstellung gemäß § 83a Abs. 2 Satz 1 ArbGG	46	-	8	15	12	11
Beschluss über Arrest oder einstweilige Verfügung	12	-	3	2	6	1
Zurücknahme des Antrages	64	5	4	25	20	10
sonstige Erledigungsart	48	2	13	20	9	4
nach der Verfahrensdauer						
bis 1 Monat	87	8	12	26	26	15
2 bis 3 Monate	101	12	17	31	28	13
4 bis 6 Monate	84	5	14	32	19	14
7 bis 12 Monate	39	1	8	13	15	2
13 Monate und mehr	8	-	2	1	5	-
Unerledigte Verfahren am Jahresende	108	10	8	29	40	21
sonstige Verfahren						
Geschäftsanfall						
Mahnverfahren	498	29	68	146	216	39
Amts- und Rechtshilfeersuchen	16	3	3	7	1	2
Kostensachen	6	4	-	1	1	-
sonstige Anträge außerhalb eines bei Gericht anhängigen Verfahrens	1	-	1	-	-	-
Verweisungen vor den Güterichter	9	3	-	5	1	-

9.2 Verfahren vor dem Landesarbeitsgericht 2015

Verfahren	Anzahl
	Berufungsverfahren
Unerledigte Verfahren zu Jahresbeginn	335
Neuzugänge	758
Erledigte Verfahren	669
nach der Art des Verfahrens	
Berufung gegen Urteile in Verfahren über Arrest oder einstweilige Verfügung	7
Berufungsverfahren	647
Verfahren über Arrest oder einstweilige Verfügung	7
Anträge auf Bewilligung von Prozesskostenhilfe	8
nach dem Verfahrensgegenstand ¹⁾	
Bestandsstreitigkeiten (§ 61a ArbGG)	320
darunter Kündigungen	246
Zahlungsklagen	312
tarifliche Eingruppierung	30
sonstiger Verfahrensgegenstand	211
nach der Art der Erledigung	
streitiges Urteil	254
darunter Zulassung zur Revision	30
Vergleich	247
Versäumnis-, Anerkenntnis- oder Verzichtsurteil	3
Beschluss gemäß § 91a ZPO	11
Beschluss gemäß § 522 Abs. 1 ZPO	19
Zurücknahme der Berufung oder des Antrages	101
sonstige Erledigungsart	34
nach der Verfahrensdauer	
bis 3 Monate	122
4 bis 6 Monate	286
7 bis 12 Monate	232
13 Monate und mehr	29
Unerledigte Verfahren am Jahresende	424

1) Ein Verfahren kann mehrere Ansprüche nach § 260 ZPO enthalten.

Noch: 9.2 Verfahren vor dem Landesarbeitsgericht 2015

Verfahren	Anzahl
	Beschwerdeverfahren in Beschluss- sachen einschließlich Verfahren zur Gewährung von einstweiligem Rechtsschutz
Unerledigte Verfahren zu Jahresbeginn	23
Neuzugänge	48
Erledigte Verfahren	48
nach der Art des Antragstellers	
Arbeitnehmer, Gewerkschaften, Betriebsräte, Wahlvorstände, sonstige Arbeitnehmervertreter	32
Arbeitgeber und ihre Organisationen	16
oberste Arbeitsbehörden	-
nach der Art des Verfahrens	
Beschwerden	48
davon	
Beschwerden gegen eine Entscheidung über Arrest oder einstweilige Verfügung	12
Beschwerdeverfahren nach §§ 87, 98 Abs. 2 ArbGG	36
Verfahren über einstweilige Verfügung	-
Anträge auf Bewilligung von Prozesskostenhilfe	-
nach der Art der Erledigung	
Beschluss (§ 91 ArbGG)	17
darunter Zulassung der Rechtsbeschwerde	1
Vergleich	6
Einstellung gemäß § 90 Abs. 2 i. V. m. § 83a Abs. 2 Satz 1 ArbGG	18
Zurücknahme der Beschwerde	5
sonstige Erledigungsart	2
nach der Verfahrensdauer	
bis 3 Monate	21
4 bis 6 Monate	11
7 bis 12 Monate	14
13 Monate und mehr	2
Unerledigte Verfahren am Jahresende	23
	Beschwerdeverfahren nach §§ 78, 83 Abs. 5 ArbGG
Unerledigte Verfahren zu Jahresbeginn	78
Neuzugänge	298
Erledigte Verfahren	277
Unerledigte Verfahren am Jahresende	99
	sonstige Verfahren
Kostensachen	1
sonstige Anträge außerhalb eines bei Gericht anhängigen Verfahrens	21
Entschädigungsklagen nach § 201 GVG i.V.m. § 9 ArbGG	-
Verweisungen vor den Güterichter	1

10. Verwaltungsgerichte

10.1 Verfahren vor den Verwaltungsgerichten 2015

Verfahren	Ins- gesamt	Davon Verwaltungsgericht		
		Chemnitz	Dresden	Leipzig
Hauptverfahren				
Unerledigte Verfahren zu Jahresbeginn	10 622	3 127	4 712	2 783
davon bei den				
allgemeinen Kammern	9 032	2 523	4 118	2 391
Asylkammern	1 590	604	594	392
Neuzugänge	6 221	2 106	2 316	1 799
davon bei den				
allgemeinen Kammern	3 435	781	1 403	1 251
Asylkammern	2 786	1 325	913	548
Erledigte Verfahren	6 062	2 141	2 131	1 790
davon bei den				
allgemeinen Kammern	3 994	1 264	1 454	1 276
Asylkammern	2 068	877	677	514
nach der Art des Verfahrens				
Klagen	6 053	2 141	2 122	1 790
sonstige Anträge	9	-	9	-
nach dem Sachgebiet				
Parlaments-, Wahl- und Kommunalrecht, Recht der juristischen Personen des öffentlichen Rechts, Staatsaufsicht	59	29	17	13
Bildungsrecht und Sport (ohne NC-Verfahren)	314	56	164	94
Numerus-clausus-Verfahren	110	2	69	39
Wirtschafts- und Wirtschaftsverwaltungsrecht, Landwirtschafts-, Jagd-, Forst- und Fischereirecht, Recht der freien Berufe	228	89	107	32
Polizei-, Ordnungs- und Wohnrecht	387	94	179	114
Ausländerrecht	105	34	48	23
Asylrecht	2 068	877	677	514
Raumordnung, Landesplanung, Bau-, Boden- und Städtebauförderungsrecht einschließlich Enteignung	296	71	125	100
Umweltrecht	139	54	54	31
Abgabenrecht	382	37	171	174
Vermögens- und SED-Rehabilitierungsrecht	102	38	58	6
Recht des öffentlichen Dienstes	1 160	651	215	294
Disziplinarrecht/Berufgerichtliche Verfahren	25	-	25	-
Sozialrecht (ohne Sozialhilfe), Jugendschutzrecht, Kindergartenrecht, Kriegsfolgenrecht	662	101	210	351
Sozialhilfe (Altverfahren seit dem 1. Januar 2005)	2	1	-	1
sonstige Sachgebiete	23	7	12	4
nach der Art der Erledigung				
Urteil	1 831	422	836	573
Gerichtsbescheid	26	11	15	-
Beschluss	3 221	1 098	1 111	1 012
gerichtlicher Vergleich	267	37	133	97
Ruhens des Verfahrens	691	561	24	106
sonstige Erledigungsart	26	12	12	2
nach der Verfahrensdauer				
bis 3 Monate	1 030	526	271	233
4 bis 6 Monate	890	275	277	338
7 bis 12 Monate	1 173	235	466	472
13 bis 18 Monate	1 273	670	319	284
19 bis 24 Monate	634	178	244	212
25 bis 36 Monate	726	177	328	221
37 Monate und mehr	336	80	226	30
Unerledigte Verfahren am Jahresende	10 781	3 092	4 897	2 792

Noch: 10.1 Verfahren vor den Verwaltungsgerichten 2015

Verfahren	Ins- gesamt	Davon Verwaltungsgericht		
		Chemnitz	Dresden	Leipzig
Verfahren zur Gewährung von vorläufigem Rechtsschutz				
Unerledigte Verfahren zu Jahresbeginn	661	114	336	211
davon bei den				
allgemeinen Kammern	425	62	229	134
Asylkammern	237	52	107	78
Neuzugänge	4 185	1 340	1 386	1 459
davon bei den				
allgemeinen Kammern	1 986	304	681	1 001
Asylkammern	2 199	1 036	705	458
Erledigte Verfahren	4 110	1 353	1 519	1 238
davon bei den				
allgemeinen Kammern	1 846	289	800	757
Asylkammern	2 264	1 064	719	481
nach der Art des Verfahrens				
nach §§ 80, 80a VwGO	2 834	1 179	931	724
nach § 123 VwGO	1 268	174	580	514
in Disziplinar- und Personalvertretungssachen	8	-	8	-
nach dem Sachgebiet				
Parlaments-, Wahl- und Kommunalrecht, Recht der juristischen Personen des öffentlichen Rechts, Staatsaufsicht	29	12	9	8
Bildungsrecht und Sport (ohne NC-Verfahren)	274	41	133	100
Numerus-clausus-Verfahren	618	75	332	211
Wirtschafts- und Wirtschaftsverwaltungsrecht, Landwirtschafts-, Jagd-, Forst- und Fischereirecht, Recht der freien Berufe	57	10	18	29
Polizei-, Ordnungs- und Wohnrecht	174	48	57	69
Ausländerrecht	104	19	60	25
Asylrecht	2 264	1 064	719	481
Raumordnung, Landesplanung, Bau-, Boden- und Städtebauförderungsrecht einschließlich Enteignung	122	21	56	45
Umweltrecht	74	16	12	46
Abgabenrecht	69	7	38	24
Vermögens- und SED-Rehabilitierungsrecht	3	-	2	1
Recht des öffentlichen Dienstes	73	20	34	19
Disziplinarrecht/Berufsgewichtliche Verfahren	6	1	5	-
Sozialrecht (ohne Sozialhilfe), Jugendschutzrecht, Kindergartenrecht, Kriegsfolgenrecht	232	14	39	179
Sozialhilfe (Altverfahren seit dem 1. Januar 2005)	-	-	-	-
sonstige Sachgebiete	11	5	5	1
nach der Art der Erledigung				
Beschluss	3 946	1 285	1 493	1 168
gerichtlicher Vergleich	134	63	15	56
Ruhens des Verfahrens	14	1	1	12
sonstige Erledigungsart	16	4	10	2
nach der Verfahrensdauer				
bis 3 Monate	3 357	1 258	1 154	945
4 bis 6 Monate	436	43	190	203
7 bis 12 Monate	251	28	145	78
13 bis 18 Monate	50	15	26	9
19 bis 24 Monate	11	4	4	3
25 bis 36 Monate	4	4	-	-
37 Monate und mehr	1	1	-	-
Unerledigte Verfahren am Jahresende	736	101	203	432

Noch: 10.1 Verfahren vor den Verwaltungsgerichten 2015

Verfahren	Ins- gesamt	Davon Verwaltungsgericht		
		Chemnitz	Dresden	Leipzig
sonstige Verfahren				
Kostensachen	109	16	30	63
Sonstige Anträge außerhalb eines bei Gericht anhängigen Verfahrens	9	5	4	-
Vollstreckungsverfahren	77	5	57	15
Verweisung vor den Güterichter	26	6	16	4

10.2 Verfahren vor dem Oberverwaltungsgericht 2015

Verfahren	Anzahl
erstinstanzliche Hauptverfahren	
Unerledigte Verfahren zu Jahresbeginn	64
Neuzugänge	24
Erledigte Verfahren	36
nach der Art des Verfahrens	
Klagen	12
Normenkontrollen	24
nach dem Sachgebiet	
Parlaments-, Wahl- und Kommunalrecht, Recht der juristi- schen Personen des öffentlichen Rechts, Staatsaufsicht	1
Bildungsrecht und Sport (ohne NC-Verfahren)	1
Wirtschafts- und Wirtschaftsverwaltungsrecht, Landwirtschafts-, Jagd-, Forst- und Fischereirecht, Recht der freien Berufe	6
Polizei-, Ordnungs- und Wohnrecht	4
Asylrecht	-
Raumordnung, Landesplanung, Bau-, Boden- und Städtebau- förderungsrecht einschließlich Enteignung	16
Umweltrecht	6
Abgabenrecht	2
Recht des öffentlichen Dienstes	-
Sozialrecht (ohne Sozialhilfe), Jugendschutzrecht, Kinder- gartenrecht, Kriegsfolgenrecht	-
nach der Art der Erledigung	
Urteil	17
Gerichtsbescheid	-
Beschluss	14
gerichtlicher Vergleich	-
Ruhens des Verfahrens	4
sonstige Erledigungsart	1
nach der Verfahrensdauer	
bis 3 Monate	3
4 bis 6 Monate	-
7 bis 12 Monate	12
13 bis 18 Monate	2
19 bis 24 Monate	8
25 bis 36 Monate	7
37 Monate und mehr	4
Unerledigte Verfahren am Jahresende	52

Noch: 10.2 Verfahren vor dem Oberverwaltungsgericht 2015

Verfahren	Anzahl
Berufungen, Beschwerden gegen Hauptsacheentscheidungen in Personalvertretungssachen und Beschwerden in Disziplinarverfahren	
Unerledigte Verfahren zu Jahresbeginn	882
Neuzugänge	675
Erledigte Verfahren	843
nach der Art des Verfahrens	
Berufungen in Disziplinarverfahren	8
sonstige Berufungen	280
Antrag auf Zulassung der Berufung	-
sonstige Anträge auf Zulassung der Berufung	540
Beschwerden gegen Hauptsacheentscheidungen in Personalvertretungssachen und Disziplinarverfahren	15
nach dem Sachgebiet	
Parlaments-, Wahl- und Kommunalrecht, Recht der juristischen Personen des öffentlichen Rechts, Staatsaufsicht	20
Bildungsrecht und Sport (ohne NC-Verfahren)	42
Numerus-clausus-Verfahren	1
Wirtschafts- und Wirtschaftsverwaltungsrecht, Landwirtschafts-, Jagd-, Forst- und Fischereirecht, Recht der freien Berufe	94
Polizei-, Ordnungs- und Wohnrecht	55
Ausländerrecht	20
Asylrecht	89
Raumordnung, Landesplanung, Bau-, Boden- und Städtebauförderungsrecht einschließlich Enteignung	80
Umweltrecht	46
Abgabenrecht	212
Vermögens- und SED-Rehabilitierungsrecht	-
Recht des öffentlichen Dienstes	106
Disziplinarrecht/Berufsgewichtliche Verfahren	8
Sozialrecht (ohne Sozialhilfe), Jugendschutzrecht, Kindergartenrecht, Kriegsfolgenrecht	67
Sozialhilfe (Altverfahren seit dem 1. Januar 2005)	-
sonstige Sachgebiete	3
nach der Art der Erledigung	
Urteil	186
Beschluss nach § 130a VwGO	3
Beschluss	621
gerichtlicher Vergleich	12
Ruhen des Verfahrens	18
sonstige Erledigungsart	3
nach der Verfahrensdauer	
bis 3 Monate	150
4 bis 6 Monate	65
7 bis 12 Monate	149
13 bis 18 Monate	161
19 bis 24 Monate	118
25 bis 36 Monate	115
37 Monate und mehr	85
Unerledigte Verfahren am Jahresende	714

Noch: 10.2 Verfahren vor dem Oberverwaltungsgericht 2015

Verfahren	Anzahl
	Beschwerden gegen Entscheidungen/ Verfahren zur Gewährung von vorläufigem Rechtsschutz
Unerledigte Verfahren zu Jahresbeginn	86
Neuzugänge	380
Erledigte Verfahren	398
nach der Art des Verfahrens	
Beschwerden	387
Anträge auf Gewährung von vorläufigem Rechtsschutz	11
nach dem Sachgebiet	
Parlaments-, Wahl- und Kommunalrecht, Recht der juristischen Personen des öffentlichen Rechts, Staatsaufsicht	7
Bildungsrecht und Sport (ohne NC-Verfahren)	58
Numerus-clausus-Verfahren	103
Wirtschafts- und Wirtschaftsverwaltungsrecht, Landwirtschafts-, Jagd-, Forst- und Fischereirecht, Recht der freien Berufe	11
Polizei-, Ordnungs- und Wohnrecht	51
Ausländerrecht	18
Asylrecht	6
Raumordnung, Landesplanung, Bau-, Boden- und Städtebauförderungsrecht einschließlich Enteignung	42
Umweltrecht	13
Abgabenrecht	20
Vermögens- und SED-Rehabilitierungsrecht	-
Recht des öffentlichen Dienstes	33
Disziplinarrecht/Berufsgerichtliche Verfahren	2
Sozialrecht (ohne Sozialhilfe), Jugendschutzrecht, Kindergartenrecht, Kriegsfolgenrecht	32
sonstige Sachgebiete	2
nach der Art der Erledigung	
Beschluss	388
gerichtlicher Vergleich	6
Ruhen des Verfahrens	4
sonstige Erledigungsart	-
nach der Verfahrensdauer	
bis 3 Monate	243
4 bis 6 Monate	108
7 bis 12 Monate	43
13 bis 18 Monate	3
19 bis 24 Monate	-
25 bis 36 Monate	-
37 Monate und mehr	1
Unerledigte Verfahren am Jahresende	68
	sonstige Verfahren
Anträge außerhalb eines bei Gericht anhängigen Verfahrens	8
Beschwerden in Prozesskostenhilfesachen	101
Beschwerden in sonstigen Verfahren	136
Verweisung vor den Güterichter	2

11. Sozialgerichte

11.1 Verfahren vor den Sozialgerichten 2015

Verfahren	Ins- gesamt	Davon Sozialgericht		
		Chemnitz	Dresden	Leipzig
Klagen				
Unerledigte Verfahren zu Jahresbeginn	36 601	9 678	15 600	11 323
Neuzugänge	29 272	11 233	11 274	6 765
Erledigte Verfahren	29 247	9 751	11 829	7 667
nach der Art des Verfahrens				
Klagen	29 234	9 746	11 828	7 660
Anträge auf Bewilligung von Prozesskostenhilfe für eine Klage	13	5	1	7
nach dem Kläger oder Antragsteller				
Versicherte oder Leistungsberechtigte	28 652	9 709	11 533	7 410
Vertragsärzte oder Vertragszahnärzte	114	-	114	-
Behörden, Körperschaften oder Anstalten des öffentlichen Rechts	54	19	9	26
sonstige	427	23	173	231
nach dem Sachgebiet				
Krankenversicherung	2 206	845	755	606
Vertrags(zahn)arztangelegenheiten	396	-	396	-
Pflegeversicherung	437	227	141	69
Unfallversicherung	947	434	343	170
Rentenversicherung	4 922	1 685	1 943	1 294
Zusatz- und Sonderversorgung der neuen Länder	285	46	157	82
Angelegenheiten der Bundesagentur für Arbeit	2 223	1 016	568	639
Angelegenheiten nach dem SGB II sowie §§ 6a und 6b BKGG (Grundsicherung für Arbeitsuchende)	15 262	4 590	6 450	4 222
Angelegenheiten nach dem SGB XII und nach dem Asyl- bewerberleistungsgesetz	798	287	360	151
Versorgungs- und Entschädigungsrecht	117	48	39	30
Verfahren zur Feststellung der Behinderung nach dem SGB IX	1 433	526	563	344
Sonstiges	221	47	114	60
nach der Art der Erledigung				
Endurteil	2 209	606	739	864
mit zugelassener Berufung	1	-	1	-
mit zugelassener Revision	13	4	8	1
sonstiges Endurteil	2 195	602	730	863
instanzbeendender Gerichtsbescheid	3 852	1 636	1 366	850
gerichtlicher Vergleich	2 566	853	1 163	550
übereinstimmende Erledigungserklärung	2 009	593	975	441
angenommenes Anerkenntnis	3 673	858	1 210	1 605
Zurücknahme	12 158	4 528	5 037	2 593
Unterbrechung, Ruhen oder Aussetzung	1 625	295	1 031	299
übrige Erledigungsart	1 155	382	308	465
nach der Verfahrensdauer				
bis 3 Monate	5 343	1 918	2 347	1 078
4 bis 6 Monate	4 490	1 866	1 621	1 003
7 bis 12 Monate	6 265	2 550	2 218	1 497
13 bis 18 Monate	4 293	1 565	1 605	1 123
19 bis 24 Monate	3 123	848	1 374	901
25 bis 36 Monate	3 771	687	1 874	1 210
37 Monate und mehr	1 962	317	790	855
Unerledigte Verfahren am Jahresende	36 626	11 160	15 045	10 421

Noch: 11.1 Verfahren vor den Sozialgerichten 2015

Verfahren	Ins- gesamt	Davon Sozialgericht		
		Chemnitz	Dresden	Leipzig
Verfahren zur Gewährung von vorläufigem Rechtsschutz				
Unerledigte Verfahren zu Jahresbeginn	280	113	90	77
Neuzugänge	2 486	756	931	799
Erledigte Verfahren	2 525	787	943	795
nach der Art des Verfahrens				
Anträge auf Gewährung von einstweiligen Rechtsschutz	2 525	787	943	795
Anträge auf Bewilligung von Prozesskostenhilfe für ein Verfahren im einstweiligen Rechtsschutz	-	-	-	-
nach dem Kläger oder Antragsteller				
Versicherte oder Leistungsberechtigte	2 496	786	928	782
Vertragsärzte oder Vertragszahnärzte	4	-	4	-
Behörden, Körperschaften oder Anstalten des öffentlichen Rechts	-	-	-	-
sonstige	25	1	11	13
nach dem Sachgebiet				
Krankenversicherung	184	54	69	61
Vertrags(zahn)arztangelegenheiten	18	-	18	-
Pflegeversicherung	12	7	4	1
Unfallversicherung	17	5	8	4
Rentenversicherung	72	30	21	21
Zusatz- und Sonderversorgung der neuen Länder	-	-	-	-
Angelegenheiten der Bundesagentur für Arbeit	85	39	32	14
Angelegenheiten nach dem SGB II sowie §§ 6a und 6b BKGG (Grundsicherung für Arbeitsuchende)	1 943	578	694	671
Angelegenheiten nach dem SGB XII und nach dem Asyl- bewerberleistungsgesetz	166	68	80	18
Versorgungs- und Entschädigungsrecht	1	-	1	-
Verfahren zur Feststellung der Behinderung nach dem SGB IX	5	1	4	-
Sonstiges	22	5	12	5
nach der Art der Erledigung				
Beschluss	1 117	337	436	344
gerichtlichen Vergleich	76	31	19	26
übereinstimmende Erledigungserklärung	168	38	62	68
angenommenes Anerkenntnis	268	70	83	115
Zurücknahme	855	293	327	235
übrige Erledigungsart	41	18	16	7
nach der Verfahrensdauer				
bis 1 Monat	1 692	450	685	557
2 Monate	573	214	194	165
3 Monate	122	51	34	37
4 bis 6 Monate	97	47	21	29
7 bis 12 Monate	22	12	6	4
13 Monate und mehr	19	13	3	3
Unerledigte Verfahren am Jahresende	241	82	78	81
sonstiger Geschäftsanfall				
Kostensachen	2 070	1 193	664	213
Amts- und Rechtshilfeersuchen	562	298	245	19
Anträge auf Ablehnung von Gerichtspersonen	358	150	152	56
sonstige Verfahren	16	4	4	8
Verweisung vor den Güterichter	20	1	19	-

11.2 Verfahren vor dem Landessozialgericht 2015

Verfahren	Anzahl
	Berufungen
Unerledigte Verfahren zu Jahresbeginn	4 276
Neuzugänge	2 546
Erledigte Verfahren	2 425
nach der Art des Verfahrens	
Berufungen	2 422
Anträge auf Bewilligung von Prozesskostenhilfe für Berufungsverfahren	3
nach dem Sachgebiet	
Krankenversicherung	181
Vertrags(zahn)arztangelegenheiten	24
Pflegeversicherung	31
Unfallversicherung	239
Rentenversicherung	841
Zusatz- und Sonderversorgung der neuen Länder	93
Angelegenheiten der Bundesagentur für Arbeit	162
Angelegenheiten nach dem SGB II sowie §§ 6a und 6b BKGG (Grundsicherung für Arbeitsuchende)	512
Angelegenheiten nach dem SGB XII und nach dem Asyl- bewerberleistungsgesetz	62
Versorgungs- und Entschädigungsrecht	26
Verfahren zur Feststellung der Behinderung nach dem SGB IX	238
Sonstiges	16
nach der Art der Erledigung	
Urteil	797
mit zugelassener Revision	8
mit nicht zugelassener Revision	789
Beschluss	90
gerichtlicher Vergleich	192
übereinstimmende Erledigungserklärung	143
angenommenes Anerkenntnis	100
Zurücknahme	1 020
Unterbrechung, Ruhen oder Aussetzung	65
übrige Erledigungsart	18
nach der Verfahrensdauer	
bis 3 Monate	274
4 bis 6 Monate	229
7 bis 12 Monate	481
13 bis 18 Monate	408
19 bis 24 Monate	350
25 bis 36 Monate	419
37 Monate und mehr	264
Unerledigte Verfahren am Jahresende	4 397
	Verfahren im einstweiligen Rechtsschutz
Unerledigte Verfahren zu Jahresbeginn	2
Neuzugänge	6
Erledigte Verfahren	2
Unerledigte Verfahren am Jahresende	6

Noch: 11.2 Verfahren vor dem Landessozialgericht 2015

Verfahren	Anzahl
erstinstanzliche Klageverfahren und Verfahren zur Gewährung von einstweiligem Rechtsschutz	
Unerledigte Verfahren zu Jahresbeginn	15
Neuzugänge	10
Erledigte Verfahren	18
Unerledigte Verfahren am Jahresende	7
Beschwerden	
Unerledigte Verfahren zu Jahresbeginn	671
Neuzugänge	971
Erledigte Verfahren	707
nach der Art des Verfahrens	
Nichtzulassungsbeschwerden	225
sonstige Beschwerden	482
Anträge auf Bewilligung von Prozesskostenhilfe für Beschwerdeverfahren	-
nach dem Sachgebiet	
Krankenversicherung	49
Vertrags(zahn)arztangelegenheiten	-
Pflegeversicherung	12
Unfallversicherung	17
Rentenversicherung	55
Zusatz- und Sonderversorgung der neuen Länder	-
Angelegenheiten der Bundesagentur für Arbeit	56
Angelegenheiten nach dem SGB II sowie §§ 6a und 6b BKGG (Grundsicherung für Arbeitsuchende)	437
Angelegenheiten nach dem SGB XII und nach dem Asyl- bewerberleistungsgesetz	29
Versorgungs- und Entschädigungsrecht	1
Verfahren zur Feststellung der Behinderung nach dem SGB IX	11
Sonstiges	40
nach der Art der Erledigung	
Beschluss	542
gerichtlicher Vergleich	1
übereinstimmende Erledigungserklärung	16
angenommenes Anerkenntnis	10
Zurücknahme	121
Unterbrechung, Ruhen oder Aussetzung	3
übrige Erledigungsart	14
nach der Verfahrensdauer	
bis 3 Monate	243
4 bis 6 Monate	147
7 bis 12 Monate	141
13 bis 18 Monate	58
19 bis 24 Monate	48
25 bis 36 Monate	57
37 Monate und mehr	13
Unerledigte Verfahren am Jahresende	935

Noch: 11.2 Verfahren vor dem Landessozialgericht 2015

Verfahren	Anzahl
	Beschwerden über die Gewährung von einstweiligem Rechtsschutz
Unerledigte Verfahren zu Jahresbeginn	127
Neuzugänge	280
Erledigte Verfahren	285
nach der Art des Verfahrens	
Beschwerden gegen eine Entscheidung über Gewährung von einstweiligem Rechtsschutz	285
Anträge auf Bewilligung von Prozesskostenhilfe für Beschwerdeverfahren	-
nach dem Sachgebiet	
Krankenversicherung	41
Vertrags(zahn)arztangelegenheiten	2
Pflegeversicherung	4
Unfallversicherung	1
Rentenversicherung	18
Zusatz- und Sonderversorgung der neuen Länder	-
Angelegenheiten der Bundesagentur für Arbeit	12
Angelegenheiten nach dem SGB II sowie §§ 6a und 6b BKGG (Grundsicherung für Arbeitsuchende)	167
Angelegenheiten nach dem SGB XII und nach dem Asylbewerberleistungsgesetz	38
Versorgungs- und Entschädigungsrecht	-
Verfahren zur Feststellung der Behinderung nach dem SGB IX	2
Sonstiges	-
nach der Art der Erledigung	
Beschluss	198
gerichtlicher Vergleich	11
übereinstimmende Erledigungserklärung	13
angenommenes Anerkenntnis	1
Zurücknahme	59
Unterbrechung, Ruhen oder Aussetzung	-
übrige Erledigungsart	3
nach der Verfahrensdauer	
bis 3 Monate	167
4 bis 6 Monate	54
7 bis 12 Monate	36
13 bis 18 Monate	13
19 bis 24 Monate	7
25 bis 36 Monate	7
37 Monate und mehr	1
Unerledigte Verfahren am Jahresende	122
	sonstiger Geschäftsanfall
Kostensachen	12
Entschädigungsklagen nach § 201 GVG in Verbindung mit § 202 SGG	35
Anträge auf Ablehnung von Gerichtspersonen	6
sonstige Verfahren	7
Verweisung vor den Güterichter	13

12. Geschäftsentwicklung bei den Zivilgerichten 2010 bis 2015

12.1 Zivilverfahren vor den Amtsgerichten

Verfahren	2010	2011	2012	2013	2014	2015
Unerledigte Verfahren zu Jahresbeginn	21 424	21 747	21 939	21 287	21 491	20 720
Neuzugänge	50 224	49 671	48 093	47 197	44 527	44 375
Erledigte Verfahren	49 910	49 479	48 745	46 992	45 298	45 816
durchschnittliche Verfahrensdauer in Monaten	4,6	4,6	4,7	4,8	5,0	4,9
nach der Art der Erledigung						
Urteil	27 197	27 377	27 494	25 962	24 977	24 978
Vergleich	7 069	7 120	7 118	7 013	7 122	7 136
Beschluss	2 846	2 581	2 655	2 831	2 825	3 374
Zurücknahme der Klage/des Antrages/ des Ein- oder Widerspruchs	7 427	7 186	6 696	6 579	6 026	6 065
übrige Erledigungsart	5 371	5 215	4 782	4 607	4 348	4 263
Unerledigte Verfahren am Jahresende	21 738	21 939	21 287	21 492	20 720	19 279
Sonstiger Geschäftsanfall						
darunter						
Anträge außerhalb eines bei Gericht an- hängigen Verfahrens	781	849	762	710	493	385
Zwangsversteigerungen von unbeweglichen Gegenständen	4 873	4 410	3 767	3 632	4 025	2 950
Zwangsverwaltungen	1 858	1 800	1 563	1 421	1 162	719
Vollstreckungssachen	160 008	158 704	156 017	124 630	124 950	130 376
hinterlegte Vermögensverzeichnisse	x	x	x	25 147	38 647	39 147
eingegangenen Eintragungsanordnungen zum Schuldnerverzeichnis	x	x	x	69 203	136 880	164 832
abgenommene eidesstattliche Versicherungen	38 900	37 017	36 287	8 770	137	2
Haftanordnungen in Verfahren zur Abnahme der eidesstattlichen Versicherung	26 828	27 444	26 299	8 038	74	36
Anträge auf Eröffnung des Insolvenzverfahrens	11 671	10 174	9 116	9 068	8 455	7 940
eröffnete Insolvenzverfahren	7 676	6 706	6 218	6 000	5 799	5 504
Rechtshilfeersuchen an das Amtsgericht						
Zuständigkeit der RichterIn/des Richters	758	598	591	484	507	437
Zuständigkeit der RechtspflegerIn/des Rechtspflegers	656	833	702	823	801	806
Rechtshilfeersuchen an die Geschäftsstelle	834	988	1 269	1 340	610	422

12.2 Zivilverfahren vor den Landgerichten

Verfahren	2010	2011	2012	2013	2014	2015
erstinstanzliche Verfahren						
Unerledigte Verfahren zu Jahresbeginn	10 999	11 237	11 498	11 221	11 668	11 727
Neuzugänge	13 523	13 240	12 595	12 343	12 192	12 039
Erledigte Verfahren	13 276	12 979	12 872	11 896	12 133	12 546
davon durch						
Zivilkammern	11 924	11 660	11 665	10 874	11 139	11 609
Kammern für Handelssachen	1 329	1 300	1 198	1 017	991	927
Kammern für Baulandsachen	23	19	9	5	3	10
durchschnittliche Verfahrensdauer in Monaten	8,0	8,4	8,7	9,3	10,0	12,0
nach der Art der Erledigung						
Urteil	5 623	5 614	5 556	5 188	5 156	5 243
Vergleich	3 116	3 274	3 115	3 044	3 116	3 176
Beschluss	942	778	649	616	800	792
Zurücknahme der Klage/des Antrages/ des Ein- oder Widerspruchs	1 462	1 382	1 559	1 276	1 286	1 268
übrige Erledigungsart	2 133	1 931	1 993	1 772	1 775	2 067
Unerledigte Verfahren am Jahresende	11 246	11 498	11 221	11 668	11 727	11 220
Berufungsverfahren						
Unerledigte Verfahren zu Jahresbeginn	1 245	1 312	1 413	1 404	1 336	1 364
Neuzugänge	2 293	2 382	2 471	2 296	2 323	2 251
Erledigte Verfahren	2 222	2 281	2 480	2 364	2 295	2 175
davon durch						
Zivilkammern	2 221	2 279	2 476	2 363	2 295	2 174
Kammern für Handelssachen	1	2	4	1	-	1
durchschnittliche Verfahrensdauer in Monaten	6,4	6,6	6,5	6,8	6,8	7,4
nach der Art der Erledigung						
Urteil	867	799	941	974	869	824
Vergleich	269	297	291	309	279	271
Beschluss	439	414	419	391	399	386
Zurücknahme der Klage/der Berufung/des Antrages/des Ein- oder Widerspruchs	559	594	632	577	585	554
übrige Erledigungsart	88	177	197	113	163	140
Unerledigte Verfahren am Jahresende	1 316	1 413	1 404	1 336	1 364	1 440
Beschwerden						
Geschäftsanfall						
Beschwerden insgesamt	3 821	3 426	3 064	3 410	3 530	4 099
Betreuungsbeschwerden	484	479	370	635	461	540
Beschwerden in Freiheitsentziehungs-, Unter- bringungs- und betreuungsrechtlichen Zuweisungssachen	374	392	377	465	397	416
Beschwerden in Insolvenzsachen	277	300	261	258	350	342
Beschwerden in Kostensachen	233	136	146	167	137	102
Beschwerden nach § 15 Abs. 2 BNotO	x	20	20	15	31	10
sonstige Beschwerden	2 453	2 099	1 890	1 870	2 154	2 689

12.3 Zivilverfahren vor dem Oberlandesgericht

Verfahren	2010	2011	2012	2013	2014	2015
Berufungsverfahren						
Unerledigte Verfahren zu Jahresbeginn	1 063	1 043	1 136	1 231	1 223	1 011
Neuzugänge	2 059	2 067	2 138	2 145	1 947	2 098
Erledigte Verfahren	2 080	1 970	2 043	2 153	2 159	1 996
durchschnittliche Verfahrensdauer in Monaten	6,2	5,9	6,6	6,7	6,5	6,4
nach der Art der Erledigung						
Urteil	611	587	602	613	600	607
Vergleich	440	440	463	537	521	479
Beschluss	335	369	264	302	372	302
Zurücknahme der Klage/der Berufung/des Antrages/des Ein- oder Widerspruchs	600	512	633	568	577	559
übrige Erledigungsart	94	62	81	133	89	49
Unerledigte Verfahren am Jahresende	1 042	1 140	1 231	1 223	1 011	1 113
Beschwerden						
Geschäftsanfall						
Beschwerden in Landwirtschaftssachen	7	13	12	10	12	7
Verfahren nach § 23 EGGVG	2	3	1	-	-	-
Nachlassbeschwerden	3	53	70	74	74	75
Beschwerden in Angelegenheiten der freiwilligen Gerichtsbarkeit einschließlich Kostensachen auf diesem Gebiet und nach § 156 KostO	242	188	196	165	227	189
übrige Beschwerden	1 127	1 085	1 176	1 080	1 202	1 039

13. Geschäftsentwicklung bei den Familiengerichten 2010 bis 2015

13.1 Familiensachen vor den Amtsgerichten

Verfahren	2010	2011	2012	2013	2014	2015
Unerledigte Verfahren zu Jahresbeginn	15 564	21 107	21 555	21 330	20 432	19 174
Neuzugänge	28 932	28 182	28 479	29 772	28 714	26 750
Erledigte Verfahren	23 674	27 802	28 713	30 667	29 973	28 903
durchschnittliche Verfahrensdauer in Monaten	7,9	9,4	8,0	7,9	7,3	7,1
nach dem Sachgebiet						
Familiensachen	20 172	23 363	24 573	26 564	25 813	24 519
darunter Scheidungen	7 893	7 879	7 771	7 865	7 524	7 587
abgetrennte Folgesachen	745	952	540	453	454	383
einstweilige Anordnungen	2 729	3 469	3 563	3 614	3 665	3 950
Abhilfeverfahren	-	-	1	-	-	-
Lebenspartnerschaftssachen	28	18	36	36	41	51
nach der Art der Erledigung						
Beschluss	15 110	18 705	20 128	21 869	21 261	19 876
Vergleich	2 889	3 043	2 999	3 130	3 181	2 949
Versäumnis-, Anerkenntnis- oder Verzichtentscheidung	500	499	452	521	502	583
übereinstimmende Erledigungs-/Beendigungserklärung	671	752	745	734	748	848
Beschluss in Verfahrenskostenhilfverfahren	130	134	107	125	128	142
Zurücknahme des Antrages	1 550	1 647	1 516	1 664	1 652	1 682
übrige Erledigungsart	2 824	3 022	2 766	2 624	2 501	2 823
Unerledigte Verfahren am Jahresende	20 822	21 487	21 321	20 435	19 173	17 021
Sonstiger Geschäftsanfall						
Verfahren in Familiensachen in Zuständigkeit des Rechtspflegers	3 409	2 586	2 730	2 873	2 717	2 780
Anträge außerhalb eines Verfahrens in Familiensachen (FH-Sachen)						
vereinfachte Unterhaltsverfahren	691	911	861	860	1 014	1 008
Geschäftsfall nach Artikeln 28, 41 und 42 der VO (EG) Nr. 2201/2003	13	8	9	-	-	3
Anträge auf Bestätigung eines inländischen Titels als Europäischer Vollstreckungstitel nach VO (EG) Nr. 805/2004	-	4	3	9	6	1
sonstige FH-Verfahren	253	217	209	195	159	135
Rechtshilfeersuchen an das Amtsgericht	1 340	1 237	656	477	468	455
Zuständigkeit des Richters	608	589	389	304	297	299
Zuständigkeit des Rechtspflegers	159	199	107	69	87	76
Rechtshilfeersuchen an die Geschäftsstelle	573	449	160	104	84	80
Geschäftsanfall an Vormundschafts- und Pflegschaftssachen						
Vormundschaftssachen	1 557	1 227	1 037	1 125	1 253	2 192
Pflegschaftssachen	787	554	480	528	458	517
Ergänzungspflegschaften	.	486	899	1 053	757	523

13.2 Familiensachen vor dem Oberlandesgericht

Verfahren	2010	2011	2012	2013	2014	2015
Unerledigte Verfahren zu Jahresbeginn	291	404	577	554	476	536
Neuzugänge	1 005	1 364	1 377	1 397	1 703	1 390
Erledigte Verfahren	891	1 191	1 400	1 474	1 643	1 603
durchschnittliche Verfahrensdauer in Monaten	3,8	4,2	6,9	11,7	15,2	13,0
nach dem Sachgebiet						
Familiensachen	887	1119	1290	1345	1476	1459
Beschwerden in einstweiligen Anordnungsverfahren	56	66	102	127	164	143
elterliche Sorge	44
Herausgabe des Kindes	1
Verbleibensanordnung	1
Gewaltschutz	8
Ehewohnung	2
Abhilfeverfahren	3	6	5	1	2	-
Lebenspartnerschaftssachen	1	-	3	1	1	1
nach der Art der Erledigung						
Beschluss	416	648	712	761	905	806
Vergleich	188	223	237	248	271	322
Versäumnis-, Anerkenntnis- oder Verzichtentscheidung	5	2	2	2	5	5
übereinstimmende Erledigungs-/Beendigungserklärung	6	14	15	22	26	19
Beschluss in Verfahrenskostenhilfverfahren	25	30	19	31	31	24
Zurücknahme des Antrages/der Beschwerde	217	234	340	375	371	385
übrige Erledigungsart	34	40	75	35	34	42
Unerledigte Verfahren am Jahresende	405	577	554	477	536	323
Sonstiger Geschäftsanfall						
sonstige Beschwerden	1 218	1 324	1 363	1 275	1 526	1 436
Verfahrenskostenhilfe	693	790	843	780	880	840
Aussetzung des Scheidungsverfahrens	9	1	-	-	-	-
Wert des Verfahrensgegenstandes	91	98	64	64	101	106
Kostenangelegenheiten	162	217	218	209	232	181
übrige Angelegenheiten	207	218	238	222	313	309

14. Geschäftsentwicklung bei den Strafgerichten 2010 bis 2015

14.1 Straf- und Bußgeldverfahren vor den Amtsgerichten

Verfahren	2010	2011	2012	2013	2014	2015
Strafverfahren						
Unerledigte Verfahren zu Jahresbeginn	13 800	13 969	15 080	15 213	15 227	15 244
Neuzugänge	41 630	42 264	41 794	40 385	40 747	38 147
Erledigte Verfahren	41 463	41 132	41 616	40 352	40 730	39 626
davon beim						
Strafrichter	29 155	29 158	30 767	30 315	30 547	30 026
Schöffengericht	1 707	1 805	2 032	2 089	2 399	2 312
erweiterten Schöffengericht	-	-	1	-	-	-
Jugendrichter	7 773	7 566	6 681	5 971	5 839	5 629
Jugendschöffengericht	2 828	2 603	2 135	1 977	1 945	1 659
durchschnittliche Verfahrensdauer in Monaten	3,7	3,7	3,7	4,0	4,0	4,3
nach der Art der Einleitung des Verfahrens						
Anklage	31 526	31 455	31 676	30 701	31 130	30 006
Anträge auf Aburteilung im beschleunigten Verfahren (§ 417 StPO)	35	53	24	29	7	18
Anträge auf Entscheidung im vereinfachten Jugendverfahren (§ 76 JGG)	230	208	143	107	79	103
Einspruch gegen einen beantragten Strafbefehl	8 710	8 352	8 992	8 850	8 884	8 771
andere Einleitungsart	962	1 064	781	665	630	728
nach der Art der Erledigung						
Erlass eines Strafbefehls nach § 408a StPO	1 731	1 706	1 778	1 907	1 976	2 077
Urteil	17 350	16 554	16 332	15 172	14 979	14 748
Einstellung des Verfahrens	10 276	9 997	10 147	9 870	9 944	9 779
Zurücknahme der Klage/der Anklage/des Antrages/des Einspruchs	3 300	3 296	3 313	3 244	3 217	3 197
Verbindung mit einer anderen Sache	6 546	7 337	6 209	6 395	8 331	6 988
übrige Erledigungsart	2 260	2 242	3 837	3 764	2 283	2 837
von den Verfahren betrafen eine im Straßenverkehr begangene Straftat	6 577	5 982	6 296	6 015	6 092	5 988
Unerledigte Verfahren am Jahresende	13 967	15 101	15 258	15 246	15 244	13 765
Sonstiger Geschäftsanfall						
Anträge auf Erlass von Strafbefehlen	30 435	32 971	34 981	34 987	35 868	34 781
einzelne richterliche Anordnungen	24 476	24 799	22 665	23 180	21 815	22 160
Rechtshilfeersuchen an das Amtsgericht	1 690	1 192	1 088	1 029	1 183	1 037
Vollstreckungen in Jugendgerichtssachen	6 618	6 727	5 776	5 086	4 503	4 172
Bußgeldverfahren						
Unerledigte Verfahren zu Jahresbeginn	3 965	4 754	4 601	4 738	4 500	4 939
Neuzugänge	17 066	15 732	15 620	14 876	15 183	15 108
Erledigte Verfahren	16 276	15 877	15 483	15 114	14 744	15 275
davon beim						
Richter für Bußgeldsachen	15 559	15 330	15 008	14 774	14 431	14 979
Jugendrichter für Bußgeldsachen	717	547	475	340	313	296
durchschnittliche Verfahrensdauer in Monaten	2,8	3,3	3,1	3,5	3,4	3,4

Noch: 14.1 Straf- und Bußgeldverfahren vor den Amtsgerichten

Verfahren	2010	2011	2012	2013	2014	2015
noch: Bußgeldverfahren						
Noch: Erledigte Verfahren						
nach der Art der Einleitung des Verfahrens						
Zurückverweisung durch die Rechtsbeschwerdeinstanz	39	62	28	57	39	40
Antrag auf Wiederaufnahme des Verfahrens	34	25	14	9	6	12
Einspruch gegen einen Bußgeldbescheid	16 203	15 790	15 441	15 048	14 699	15 223
nach der Art der Erledigung						
Urteil	4 160	3 980	4 148	4 207	4 164	4 288
Beschluss nach § 72 OWiG	340	366	382	356	322	388
Einstellung des Verfahrens	4 282	4 248	3 851	3 830	3 287	3 616
Zurücknahme der Klage/des Einspruchs	6 748	6 704	6 552	6 168	6 456	6 433
übrige Erledigungsart	746	579	550	553	515	550
von den Verfahren betrafen eine im Straßenverkehr begangene Ordnungswidrigkeit	14 868	14 366	14 167	13 873	13 641	14 144
Unerledigte Verfahren am Jahresende	4 755	4 609	4 738	4 500	4 939	4 772
Sonstiger Geschäftsanfall						
Rechtshilfeersuchen an das Amtsgericht	102	59	75	74	64	57
Vollstreckungen in Jugendgerichtssachen	1 256	1 081	1 521	1 511	1 993	1 237
Erzwingungshafentanträge	20 660	22 491	23 690	20 920	18 539	18 095

14.2 Strafverfahren vor den Landgerichten

Verfahren	2010	2011	2012	2013	2014	2015
erstinstanzliche Verfahren						
Unerledigte Verfahren zu Jahresbeginn	281	279	328	358	368	351
Neuzugänge	563	640	644	630	601	573
Erledigte Verfahren	564	591	614	620	618	573
davon bei/m						
der großen Strafkammer	330	379	417	438	444	391
der Wirtschaftsstrafkammer	60	47	49	45	39	44
der großen Jugendkammer	123	118	103	91	77	87
Schwurgericht	51	47	45	46	58	51
durchschnittliche Verfahrensdauer in Monaten	6,6	5,4	5,7	5,5	6,4	6,4
nach der Art der Einleitung des Verfahrens						
Anklage	448	463	487	473	466	432
Zurückverweisung durch die Rechtsmittelinstanz	24	15	26	23	17	17
Vorlage/Verweisung durch ein Gericht niederer Ordnung	72	75	69	83	96	84
übrige Einleitungsart	20	38	32	41	39	40
nach der Art der Erledigung						
Urteil	388	356	399	383	390	351
Einstellung des Verfahrens	36	48	49	44	57	53
Zurücknahme der Anklage/des Antrages	16	21	20	14	8	14
Verbindung mit einer anderen Sache	79	92	64	79	74	52
übrige Erledigungsart	45	74	82	100	89	103
Unerledigte Verfahren am Jahresende	280	328	358	368	351	351

Noch: 14.2 Strafverfahren vor den Landgerichten

Verfahren	2010	2011	2012	2013	2014	2015
Berufungsverfahren						
Unerledigte Verfahren zu Jahresbeginn	983	988	1 107	1 072	1 012	1 166
Neuzugänge	2 849	2 816	2 818	2 640	2 783	2 686
Erledigte Verfahren	2 839	2 697	2 852	2 700	2 629	2 693
davon bei der						
kleinen Strafkammer (Strafrichterurteile)	2 034	1 902	2 122	1 973	1 904	1 926
kleinen Strafkammer (Schöffengerichtsurteile)	331	333	325	382	434	461
Wirtschaftsstrafkammer	53	65	89	80	67	83
großen Jugendkammer (Jugendschöffengerichtsurteile)	246	260	207	178	146	143
kleinen Jugendkammer	175	137	109	87	78	80
durchschnittliche Verfahrensdauer in Monaten	3,7	4,2	4,9	4,2	4,2	4,5
nach der Art der Einleitung des Verfahrens durch die Rechtsmittelinstanz zurückverwiesene Verfahren	36	46	57	30	49	58
Berufung im Offizialverfahren	2 761	2 603	2 734	2 640	2 542	2 611
übrige Einleitungsart	42	48	61	30	38	24
nach der Art der Erledigung						
Urteil	1 537	1 471	1 568	1 594	1 548	1 576
Einstellung des Verfahrens	317	296	310	256	254	289
Zurücknahme der Berufung/der Privatklage	840	782	801	735	678	672
übrige Erledigungsart	145	148	173	115	149	156
von den Verfahren betrafen eine im Straßenverkehr begangene Straftat	471	365	405	380	426	380
Unerledigte Verfahren am Jahresende	993	1 107	1 073	1 012	1 166	1 159

14.3 Straf- und Bußgeldverfahren vor dem Oberlandesgericht

Verfahren	2010	2011	2012	2013	2014	2015
Revisionsverfahren						
Unerledigte Verfahren zu Jahresbeginn	44	37	32	31	42	17
Neuzugänge	329	347	358	346	329	358
Erledigte Verfahren	336	351	359	335	354	344
davon richteten sich gegen ein Urteil des/der Strafrichters	29	24	26	25	22	26
Schöffengerichts und erweiterten Schöffengerichts	1	-	4	5	2	2
Jugendrichters	3	-	1	3	2	2
Jugendschöffengerichts	2	5	8	2	4	1
kleinen Strafkammer (Strafrichterurteile)	220	236	238	215	245	207
großen Strafkammer (erstinstanzliche Verfahren) und kleinen Strafkammer (Berufungen gegen Schöffengerichtsurteile)	52	49	58	63	67	84
Schwurgerichts	-	-	-	-	-	-
Wirtschaftsstrafkammer	8	9	10	6	7	12
großen Jugendkammer	15	19	10	12	4	5
kleinen Jugendkammer	6	9	4	4	1	5

Noch: 14.3 Straf- und Bußgeldverfahren vor dem Oberlandesgericht

Verfahren	2010	2011	2012	2013	2014	2015
noch: Revisionsverfahren						
Noch: Erledigte Verfahren						
durchschnittliche Verfahrensdauer in Monaten	1,5	1,2	1,2	1,3	1,3	1,2
nach der Art der Einleitung des Verfahrens						
Revision im Privatklageverfahren	-	-	-	-	-	-
Revision im Officialverfahren	336	351	359	335	354	344
nach der Art der Erledigung						
Urteil	25	10	15	16	16	16
Beschluss nach § 349 StPO	291	309	318	295	310	292
Einstellung des Verfahrens	-	5	3	2	2	2
Zurücknahme der Revision/der Privatklage	10	9	6	6	4	17
übrige Erledigungsart	10	18	17	16	22	17
von den Verfahren betrafen eine im Straßenverkehr begangene Straftat	65	55	45	49	55	49
Unerledigte Verfahren am Jahresende	37	33	31	42	17	31
Rechtsbeschwerden						
Unerledigte Verfahren zu Jahresbeginn	46	33	27	41	27	15
Neuzugänge	654	509	562	590	450	500
Erledigte Verfahren	667	515	548	604	462	497
davon richteten sich gegen ein Urteil/einen Beschluss eines						
Strafrichters	1	3	-	-	1	-
Richters für Bußgeldsachen	639	504	532	594	454	495
Jugendrichters für Bußgeldsachen	27	8	15	10	7	2
sonstigen Spruchkörpers	-	-	1	-	-	-
durchschnittliche Verfahrensdauer in Monaten	0,8	0,6	0,5	0,4	0,4	0,4
nach der Art der Einleitung des Verfahrens						
Rechtsbeschwerde (§ 79 OWiG) gegen ein Urteil	262	233	221	239	178	221
Rechtsbeschwerde (§ 79 OWiG) gegen einen Beschluss nach § 72 OWiG	15	5	5	13	6	7
Antrag auf Zulassung der Rechtsbeschwerde (§ 80 Abs. 1 OWiG)	390	277	322	352	278	269
nach der Art der Erledigung						
Urteile oder Beschlüsse (§ 79 Abs. 5 OWiG)	263	224	215	255	172	217
Einstellung des Verfahrens	7	8	5	9	6	8
Zurücknahme der Rechtsbeschwerde/des Zulassungsantrages	9	6	4	7	10	9
übrige Erledigungsart	388	277	324	333	274	263
von den Verfahren betrafen eine im Straßenverkehr begangene Ordnungswidrigkeit	646	490	521	579	433	483
Unerledigte Verfahren am Jahresende	33	27	41	27	15	18

14.4 Rehabilitierungsverfahren vor den Landgerichten

Verfahren	2010	2011	2012	2013	2014	2015
Unerledigte Verfahren zu Jahresbeginn	1 091	552	513	346	245	358
Neuzugänge	1 253	1 039	974	592	1 030	712
Erledigte Verfahren	1 792	1 078	1 140	693	920	893
durchschnittliche Verfahrensdauer in Monaten	6,9	7,0	5,1	6,7	4,9	5,7
nach der Art der Erledigung						
Beschluss	1 252	743	732	467	534	667
davon						
begründet	213	147	132	105	99	86
teilweise begründet	92	109	38	46	52	41
nicht begründet	917	463	491	302	359	362
unzulässig	30	24	71	14	24	178
Zurücknahme	178	116	109	74	114	68
übrige Erledigungsart	362	219	299	152	272	158
Unerledigte Verfahren am Jahresende	552	513	347	245	355	177

14.5 Rehabilitierungsverfahren (Beschwerden) vor dem Oberlandesgericht

Verfahren	2010	2011	2012	2013	2014	2015
Unerledigte Verfahren zu Jahresbeginn	14	39	30	14	12	5
Neuzugänge	195	183	139	62	51	73
Erledigte Verfahren	170	192	155	64	58	67
durchschnittliche Verfahrensdauer in Monaten	1,6	2,2	2,2	2,0	3,5	4,9
nach der Art der Erledigung						
Beschluss	166	187	153	63	55	65
davon						
begründet	6	19	10	4	5	2
teilweise begründet	4	7	6	5	-	1
nicht begründet	152	156	134	53	47	58
unzulässig	4	5	3	1	3	4
Zurücknahme	4	4	2	-	1	-
übrige Erledigungsart	-	1	-	1	2	2
Unerledigte Verfahren am Jahresende	39	30	14	12	5	11

15. Geschäftsentwicklung bei den Staatsanwaltschaften 2010 bis 2015

15.1 Ermittlungsverfahren bei den Staatsanwaltschaften

Verfahren	2010	2011	2012	2013	2014	2015
Unerledigte Verfahren zu Jahresbeginn	27 765	28 709	27 376	28 046	29 781	31 194
Neuzugänge	211 796	213 420	218 173	218 540	230 303	234 406
Erledigte Verfahren	210 852	214 753	217 515	216 831	228 890	234 830
durchschnittliche Verfahrensdauer in Monaten	1,6	1,7	1,6	1,7	1,7	1,7
nach der Art der Erledigung						
Anklage	28 205	28 208	27 620	26 691	26 728	24 810
Antrag auf Erlass eines Strafbefehls	29 015	31 003	31 875	31 410	32 514	31 703
Einstellung mit Auflage	8 517	8 450	6 753	6 049	5 547	4 945
Einstellung nach § 45 JGG	6 825	6 018	5 671	5 429	6 009	6 803
Einstellung ohne Auflage	44 151	49 642	46 964	47 972	52 321	56 017
Einstellung nach § 170 Abs. 2 StPO	57 889	57 844	58 529	59 202	62 533	63 076
vorläufige Einstellung	4 108	1 293	89	56	39	12
übrige Erledigungsart	32 142	32 295	40 014	40 022	43 199	47 464
nach der Einleitungsbehörde						
Polizei	168 104	176 059	179 776	179 699	190 219	194 184
Staatsanwaltschaft	33 435	29 510	29 633	29 597	30 263	31 871
Steuer-/Zollfahndungsstelle	6 781	7 393	6 917	6 646	7 248	6 955
Verwaltungsbehörde	2 532	1 791	1 189	889	1 160	1 820
Zahl der von den Ermittlungsverfahren betroffenen Personen	243 516	246 166	246 913	246 164	257 917	264 534
Zahl der Personen, die angeklagt wurden	32 745	32 294	31 251	30 318	30 036	28 017
gegen die Strafbefehl beantragt wurde	29 584	31 692	32 487	32 111	33 188	32 359
denen Auflagen erteilt wurden bei denen sich das Ermittlungsverfahren in anderer Weise erledigte	8 862	8 876	6 991	6 243	5 752	5 094
Unerledigte Verfahren am Jahresende	28 709	27 376	28 034	29 755	31 194	30 770

15.2 Ermittlungsverfahren gemäß § 145 GVG bei der Generalstaatsanwaltschaft

Verfahren	2010	2011	2012	2013	2014	2015
Unerledigte Verfahren zu Jahresbeginn	49	57	109	76	49	45
Neuzugänge	136	202	93	61	72	131
Erledigte Verfahren (Js-Sachen)	128	150	126	88	76	117
nach der Art der Erledigung						
Anklage	13	17	11	6	7	6
Antrag auf Erlass eines Strafbefehls	2	5	4	4	5	7
Einstellung mit Auflage	4	1	-	5	6	1
Einstellung ohne Auflage	6	9	4	13	10	9
Einstellung nach § 170 Abs. 2 StPO	46	52	82	22	29	42
Abgabe an eine andere Staatsanwaltschaft	3	4	5	22	4	16
übrige Erledigungsart	54	62	20	16	15	36
Unerledigte Verfahren am Jahresende	57	109	76	49	45	59

16. Geschäftsentwicklung bei den Arbeitsgerichten 2010 bis 2015

16.1 Arbeitsrechtsverfahren vor den Arbeitsgerichten

Verfahren	2010	2011	2012	2013	2014	2015
Urteilsverfahren						
Unerledigte Verfahren zu Jahresbeginn	6 705	5 417	4 781	5 328	4 766	4 158
Neuzugänge	18 045	17 008	17 494	16 541	15 277	15 443
Erledigte Verfahren	19 342	17 657	16 960	17 118	15 895	15 724
durchschnittliche Verfahrensdauer in Monaten	3,1	2,8	2,8	3,0	2,8	2,7
nach der Art des Klägers						
Arbeitnehmer, Gewerkschaften, Betriebsräte	19 236	17 581	16 913	17 080	15 859	15 689
Arbeitgeber und ihre Organisationen	104	60	47	38	36	33
Freistaat Sachsen nach § 25 HAG	2	16	-	-	-	2
nach dem Gegenstand des Verfahrens ¹⁾						
Bestandsstreitigkeiten (§ 61a ArbGG)	10 133	8 954	8 817	9 338	9 071	8 594
darunter Kündigungen	9 565	8 240	8 232	8 663	8 410	7 938
Zahlungsklagen	9 452	8 568	8 074	7 930	6 927	7 250
tarifliche Einstufungen	492	276	146	147	152	120
sonstige Verfahrensgegenstände	3 783	3 674	3 508	3 701	3 544	3 524
nach der Art der Erledigung						
Urteil	3 399	3 213	2 976	2 941	2 710	2 734
Vergleich	10 168	9 671	9 454	9 775	9 422	9 108
auf andere Weise	5 775	4 773	4 530	4 402	3 763	3 882
Unerledigte Verfahren am Jahresende	5 408	4 768	5 315	4 751	4 148	3 877
Beschlussverfahren						
Unerledigte Verfahren zu Jahresbeginn	99	110	94	88	87	102
Neuzugänge	353	345	317	285	329	325
Erledigte Verfahren	342	362	323	286	314	319
durchschnittliche Verfahrensdauer in Monaten	3,2	3,0	3,4	3,7	3,0	3,1
nach der Art des Antragstellers						
Arbeitnehmer, Gewerkschaften, Betriebsräte, Wahlvorstände	294	332	278	251	280	283
Arbeitgeber, Vereinigungen von Arbeitgebern oberste Arbeitsbehörden	48	30	45	35	34	36
nach der Art der Erledigung						
Beschluss (§ 84 ArbGG)	59	72	68	75	86	90
Vergleich	72	118	76	70	64	71
auf andere Weise	211	172	179	141	164	158
Unerledigte Verfahren am Jahresende	110	93	88	87	102	108
sonstige Verfahren						
Geschäftsfall						
Mahnsachen	824	535	420	408	439	498
Amts- und Rechtshilfeersuchen	26	16	27	21	17	16
Kostensachen	12	1	9	13	15	6

1) Eine Klage kann mehrere Ansprüche nach § 260 ZPO enthalten.

16.2 Arbeitsrechtsverfahren vor dem Landesarbeitsgericht

Verfahren	2010	2011	2012	2013	2014	2015
Berufungsverfahren						
Unerledigte Verfahren zu Jahresbeginn	421	396	408	455	363	335
Neuzugänge	770	773	789	765	676	758
Erledigte Verfahren	796	761	742	857	704	669
durchschnittliche Verfahrensdauer in Monaten	6,7	6,5	6,8	7,0	6,0	5,8
nach der Art der Erledigung						
Urteil	264	239	270	318	282	257
Vergleich	316	251	241	283	248	247
Beschluss (§ 522 ZPO)	28	40	24	32	20	19
auf andere Weise	188	231	207	224	154	146
Unerledigte Verfahren am Jahresende	395	408	455	363	335	424
Zulassung der Revision (§ 72 Abs. 2 ArbGG)	37	30	40	34	29	30
Beschwerdeverfahren in Beschluss­sachen einschließlich Verfahren zur Gewährung von einstweiligem Rechtsschutz						
Unerledigte Verfahren zu Jahresbeginn	15	19	15	7	18	23
Neuzugänge	35	29	24	43	46	48
Erledigte Verfahren	31	33	32	32	41	48
durchschnittliche Verfahrensdauer in Monaten	6,6	6,7	6,2	5,5	5,6	4,5
nach der Art der Erledigung						
Beschluss (§ 91 ArbGG)	8	13	9	10	17	17
Vergleich oder Einstellung gemäß § 90 Abs. 2 i.V.m. § 83a Abs. 2 Satz 1 ArbGG	14	14	15	17	16	24
auf andere Weise	9	6	8	5	8	7
Unerledigte Verfahren am Jahresende	19	15	7	18	23	23
Zulassung der Rechtsbeschwerde	3	2	2	1	2	1
Beschwerdeverfahren nach §§ 78, 83 Abs. 5 ArbGG						
Unerledigte Verfahren zu Jahresbeginn	51	66	102	118	104	78
Neuzugänge	289	355	317	283	314	298
Erledigte Verfahren	274	319	300	297	341	277
Unerledigte Verfahren am Jahresende	66	102	119	104	77	99

17. Geschäftsentwicklung bei den Verwaltungsgerichten 2010 bis 2015

17.1 Verfahren vor den Verwaltungsgerichten

Verfahren	2010	2011	2012	2013	2014	2015
Hauptverfahren						
Unerledigte Verfahren zu Jahresbeginn	6 272	5 860	5 700	5 501	5 388	10 622
davon bei den						
allgemeinen Kammern	5 752	5 021	4 796	4 624	4 463	9 032
Asylkammern	520	839	904	877	925	1 590
Neuzugänge	4 600	4 639	4 217	4 186	9 396	6 221
davon bei den						
allgemeinen Kammern	3 714	3 709	3 353	3 200	7 699	3 435
Asylkammern	886	930	864	986	1 697	2 786
Erledigte Verfahren	5 010	4 796	4 416	4 299	4 162	6 062
davon bei den						
allgemeinen Kammern	4 443	3 931	3 525	3 361	3 130	3 994
Asylkammern	567	865	891	938	1 032	2 068
durchschnittliche Verfahrensdauer in Monaten	17,9	16,4	15,9	16,6	16,1	14,2
davon bei den						
allgemeinen Kammern	18,5	17,6	17,1	18,1	18,1	17,2
Asylkammern	13,7	11,1	11,5	11,2	9,9	8,6
nach dem Sachgebiet						
Parlaments-, Wahl- und Kommunalrecht, Recht der juristischen Personen des öffentlichen Rechts, Staatsaufsicht	87	64	74	63	53	59
Bildungsrecht und Sport (ohne NC-Verfahren)	260	289	221	251	248	314
Numerus-clausus-Verfahren	96	137	91	129	125	110
Wirtschafts- und Wirtschaftsverwaltungsrecht, Landwirtschafts-, Jagd-, Forst- und Fischereirecht, Recht der freien Berufe	277	339	270	332	321	228
Polizei-, Ordnungs- und Wohnrecht	391	386	376	333	303	387
Ausländerrecht	277	244	178	164	126	105
Asylrecht	567	865	891	938	1 032	2 068
Raumordnung, Landesplanung, Bau-, Boden- und Städtebauförderungsrecht einschließlich Enteignung	398	365	243	288	306	296
Umweltrecht	135	211	182	168	150	139
Abgabenrecht	995	601	662	533	401	382
Vermögens- und SED-Rehabilitierungsrecht	228	170	133	120	85	102
Recht des öffentlichen Dienstes	611	505	470	401	480	1 160
Disziplinarrecht/Berufgerichtliche Verfahren	28	30	47	32	19	25
Sozialrecht (ohne Sozialhilfe), Jugendschutzrecht, Kindergartenrecht, Kriegsfolgenrecht	592	551	510	471	460	662
Sozialhilfe (Altverfahren seit dem 1. Januar 2005)	5	3	4	6	-	2
sonstige Sachgebiete	63	36	64	70	53	23
nach der Art der Erledigung						
Urteil	1 734	1 718	1 624	1 490	1 323	1 831
Gerichtsbescheid	15	21	12	18	41	26
Beschluss	2 595	2 542	2 249	2 259	2 456	3 221
gerichtlicher Vergleich	351	280	288	278	202	267
übrige Erledigungsart	315	235	243	254	140	717
Unerledigte Verfahren am Jahresende	5 862	5 703	5 501	5 388	10 622	10 781

Noch: 17.1 Verfahren vor den Verwaltungsgerichten

Verfahren	2010	2011	2012	2013	2014	2015
Verfahren zur Gewährung von vorläufigem Rechtsschutz						
Unerledigte Verfahren zu Jahresbeginn	312	771	785	741	435	661
davon bei den						
allgemeinen Kammern	302	720	768	708	300	425
Asylkammern	10	51	17	33	135	237
Neuzugänge	4 897	4 320	3 492	2 930	3 842	4 185
davon bei den						
allgemeinen Kammern	4 495	4 034	3 076	2 345	2 638	1 986
Asylkammern	402	286	416	585	1 204	2 199
Erledigte Verfahren	4 438	4 304	3 536	3 236	3 615	4 110
davon bei den						
allgemeinen Kammern	4 077	3 984	3 136	2 753	2 513	1 846
Asylkammern	361	320	400	483	1 102	2 264
durchschnittliche Verfahrensdauer in Monaten	1,5	1,8	2,0	2,0	2,1	2,0
davon bei den						
allgemeinen Kammern	1,5	1,9	2,2	2,2	2,2	2,8
Asylkammern	0,8	1,5	0,6	0,8	1,9	1,3
nach dem Sachgebiet						
Parlaments-, Wahl- und Kommunalrecht, Recht der juristischen Personen des öffentlichen Rechts, Staatsaufsicht	26	19	22	19	32	29
Bildungsrecht und Sport (ohne NC-Verfahren)	120	118	115	122	218	274
Numerus-clausus-Verfahren	3 051	2 994	2 221	1 930	1 477	618
Wirtschafts- und Wirtschaftsverwaltungsrecht, Landwirtschafts-, Jagd-, Forst- und Fischereirecht, Recht der freien Berufe	61	51	47	33	46	57
Polizei-, Ordnungs- und Wohnrecht	170	186	181	152	137	174
Ausländerrecht	198	156	144	110	124	104
Asylrecht	361	320	400	483	1 102	2 264
Raumordnung, Landesplanung, Bau-, Boden- und Städtebauförderungsrecht einschließlich Enteignung	84	95	81	81	96	122
Umweltrecht	52	102	45	60	42	74
Abgabenrecht	103	96	119	65	47	69
Vermögens- und SED-Rehabilitierungsrecht	1	-	-	-	1	3
Recht des öffentlichen Dienstes	93	77	65	73	109	73
Disziplinarrecht/Berufsgerichtliche Verfahren	16	5	1	5	9	6
Sozialrecht (ohne Sozialhilfe), Jugendschutzrecht, Kindergartenrecht, Kriegsfolgenrecht	74	64	76	82	159	232
Sozialhilfe (Altverfahren seit dem 1. Januar 2005)	1	-	-	1	-	-
sonstige Sachgebiete	27	21	19	20	16	11
nach der Art der Erledigung						
Beschluss	1 797	2 445	3 119	2 591	3 241	3 946
gerichtlicher Vergleich	2 632	1 850	409	637	360	134
übrige Erledigungsart	9	9	8	8	14	30
Unerledigte Verfahren am Jahresende	771	787	741	435	662	736
sonstige Verfahren						
Kostensachen	89	75	81	115	72	109
Vollstreckungsverfahren	84	63	80	109	120	77

17.2 Verfahren vor dem Oberverwaltungsgericht

Verfahren	2010	2011	2012	2013	2014	2015
erstinstanzliche Hauptverfahren						
Unerledigte Verfahren zu Jahresbeginn	64	65	78	65	65	64
Neuzugänge	26	45	34	38	35	24
Erledigte Verfahren	25	32	47	38	36	36
durchschnittliche Verfahrensdauer in Monaten	25,1	20,8	20,5	21,9	23,9	20,5
nach dem Sachgebiet						
Parlaments-, Wahl- und Kommunalrecht, Recht der juristischen Personen des öffentlichen Rechts, Staatsaufsicht	2	6	1	1	-	1
Bildungsrecht und Sport (ohne NC-Verfahren)	-	1	3	-	-	1
Wirtschafts- und Wirtschaftsverwaltungsrecht, Landwirtschafts-, Jagd-, Forst- und Fischereirecht, Recht der freien Berufe	11	6	7	11	8	6
Polizei-, Ordnungs- und Wohnrecht	2	1	9	5	7	4
Asylrecht	-	-	1	-	-	-
Raumordnung, Landesplanung, Bau-, Boden- und Städtebauförderungsrecht einschließlich Enteignung	6	7	14	9	11	16
Umweltrecht	1	9	4	6	5	6
Abgabenrecht	3	2	8	4	5	2
Recht des öffentlichen Dienstes	-	-	-	1	-	-
Sozialrecht (ohne Sozialhilfe), Jugendschutzrecht, Kindergartenrecht, Kriegsfolgenrecht	-	-	-	1	-	-
nach der Art der Erledigung						
Urteil	11	11	20	17	24	17
Gerichtsbescheid	-	-	-	-	-	-
Beschluss	13	16	20	11	9	14
gerichtlicher Vergleich	-	1	2	2	-	-
übrige Erledigungsart	1	4	5	8	3	5
Unerledigte Verfahren am Jahresende	65	78	65	65	64	52
Berufungen, Beschwerden gegen Hauptsacheentscheidungen in Personalvertretungssachen und Beschwerden in Disziplinarverfahren						
Unerledigte Verfahren zu Jahresbeginn	952	1 124	1 256	1 143	963	882
Neuzugänge	969	914	814	826	593	675
Erledigte Verfahren	797	782	927	1 006	674	843
durchschnittliche Verfahrensdauer in Monaten	13,8	13,2	14,6	15,9	14,7	16,6
nach der Art der Erledigung						
Urteil	89	93	77	108	142	186
Beschluss	663	642	745	850	496	624
gerichtlicher Vergleich	8	15	27	29	13	12
übrige Erledigungsart	37	32	78	19	23	21
Unerledigte Verfahren am Jahresende	1 124	1 256	1 143	963	882	714

Noch: 17.2 Verfahren vor dem Oberverwaltungsgericht

Verfahren	2010	2011	2012	2013	2014	2015
Beschwerden gegen Entscheidungen/Verfahren zur Gewährung von vorläufigem Rechtsschutz						
Unerledigte Verfahren zu Jahresbeginn	224	138	142	336	128	86
Neuzugänge	361	358	543	585	322	380
Erledigte Verfahren	447	354	349	793	364	398
durchschnittliche Verfahrensdauer in Monaten bei Beschwerden	7,2	4,7	4,5	6,5	3,5	3,1
Anträgen auf Zulassung der Beschwerde	0,0	0,0	-	-	-	-
Anträgen auf Gewährung von vorläufigem Rechtsschutz	4,7	3,0	7,0	6,8	4,6	2,7
nach der Art der Erledigung						
Beschluss	441	351	343	781	353	388
gerichtlicher Vergleich	3	3	3	8	5	6
übrige Erledigungsart	3	-	3	4	6	4
Unerledigte Verfahren am Jahresende	138	142	336	128	86	68
sonstige Verfahren						
Beschwerden	363	296	250	225	279	237
in Prozesskostenhilfesachen	220	189	132	112	118	101
in sonstigen Verfahren	143	107	118	113	161	136
Anträge außerhalb eines bei Gericht anhängigen Verfahrens	13	5	9	6	12	8

18. Geschäftsentwicklung bei den Sozialgerichten 2010 bis 2015

18.1 Verfahren vor den Sozialgerichten

Verfahren	2010	2011	2012	2013	2014	2015
Klagen						
Unerledigte Verfahren zu Jahresbeginn	34 121	34 953	34 352	37 146	38 761	36 601
Neuzugänge	31 982	31 121	31 607	32 224	29 425	29 272
Erledigte Verfahren	31 175	31 748	28 834	30 664	31 603	29 247
durchschnittliche Verfahrensdauer in Monaten	12,8	13,1	12,5	12,4	13,5	14,0
nach dem Sachgebiet						
Krankenversicherung	1 551	1 527	1 809	1 957	2 459	2 206
Vertrags(zahn)arztangelegenheiten	263	242	215	364	320	396
Pflegeversicherung	474	559	541	500	580	437
Unfallversicherung	941	1 039	1 101	1 096	1 058	947
Rentenversicherung	4 871	5 452	5 086	5 412	4 959	4 922
Zusatz- und Sondersversorgung der neuen Bundesländer	919	723	454	411	268	285
Angelegenheiten der Bundesagentur für Arbeit	2 491	2 149	1 743	2 249	2 145	2 223
Angelegenheiten nach dem SGB II und § 6a BKGG	16 944	17 357	15 095	15 395	16 659	15 262
Streitigkeiten nach dem SGB XII und nach dem Asylbewerberleistungsgesetz	520	588	647	828	770	798
Versorgungs- und Entschädigungsrecht	152	172	157	148	187	117
Verfahren zur Feststellung der Behinderung nach SGB IX	1 617	1 734	1 822	1 863	1 782	1 433
Sonstiges	432	206	164	441	416	221
nach der Art der Erledigung						
Entscheidung	4 525	4 967	5 149	5 576	6 015	6 061
gerichtlicher Vergleich	3 883	3 609	3 049	2 980	3 141	2 566
übereinstimmende Erledigungserklärung	2 780	2 822	2 723	2 414	2 326	2 009
angenommene Anerkenntnis	3 855	4 396	3 511	3 656	3 645	3 673
Zurücknahme	13 206	13 174	12 099	13 212	13 807	12 158
übrige Erledigungsart	2 926	2 780	2 303	2 826	2 669	2 780
Unerledigte Verfahren am Jahresende	34 928	34 326	37 125	38 706	36 583	36 626
Verfahren zur Gewährung von vorläufigem Rechtsschutz						
Unerledigte Verfahren zu Jahresbeginn	333	289	235	254	280	280
Neuzugänge	2 776	2 419	2 798	2 796	2 767	2 486
Erledigte Verfahren	2 823	2 475	2 777	2 770	2 769	2 525
durchschnittliche Verfahrensdauer in Monaten	1,3	1,3	1,2	1,1	1,1	1,2
Unerledigte Verfahren am Jahresende	286	233	256	280	278	241
sonstige Verfahren						
Geschäftsanfall						
Kostensachen	669	478	1 516	1 673	1 477	2 070
sonstige Verfahren	345	559	539	157	14	16
Rechtshilfeersuchen	807	981	864	718	572	562
Anträge auf Ablehnung von Gerichtspersonen	.	.	.	127	122	358

18.2 Verfahren vor dem Landessozialgericht

Verfahren	2010	2011	2012	2013	2014	2015
Berufungen						
Unerledigte Verfahren zu Jahresbeginn	2 356	2 512	2 921	3 111	3 745	4 276
Neuzugänge	1 866	2 161	2 103	2 591	2 576	2 546
Erledigte Verfahren	1 710	1 754	1 913	1 958	2 045	2 425
durchschnittliche Verfahrensdauer in Monaten	16,2	15,1	16,0	16,3	17,1	17,9
nach dem Sachgebiet						
Krankenversicherung	94	103	116	146	146	181
Vertrags(zahn)arztangelegenheiten	31	29	30	33	15	24
Pflegeversicherung	12	24	41	31	20	31
Unfallversicherung	247	202	190	203	155	239
Rentenversicherung	561	679	628	639	753	841
Zusatz- und Sonderversorgung der neuen Bundesländer	194	142	130	116	85	93
Angelegenheiten der Bundesagentur für Arbeit	179	157	168	141	109	162
Angelegenheiten nach dem SGB II und § 6a BKGG	268	258	410	415	494	512
Streitigkeiten nach dem SGB XII und nach dem Asylbewerberleistungsgesetz	33	30	33	47	55	62
Versorgungs- und Entschädigungsrecht	25	16	20	33	27	26
Verfahren zur Feststellung der Behinderung nach SGB IX	58	95	135	140	166	238
Sonstiges	8	19	12	14	20	16
nach der Art der Erledigung						
Urteil	519	544	738	541	596	797
gerichtlicher Vergleich	202	183	234	201	249	192
übereinstimmende Erledigungserklärung	91	112	94	104	118	143
angenommene Anerkenntnis	45	33	47	67	56	100
Zurücknahme	683	727	731	873	832	1 020
übrige Erledigungsart	170	155	69	172	194	173
Unerledigte Verfahren am Jahresende	2 512	2 919	3 111	3 744	4 276	4 397
Beschwerden						
Unerledigte Verfahren zu Jahresbeginn	301	371	505	850	772	671
Neuzugänge	561	761	1 137	1 493	972	971
Erledigte Verfahren	492	627	792	1 571	1 074	707
durchschnittliche Verfahrensdauer in Monaten	6,3	6,1	7,6	5,5	7,7	8,7
Unerledigte Verfahren am Jahresende	370	505	850	772	670	935
Beschwerden über die Gewährung von einstweiligem Rechtsschutz						
Unerledigte Verfahren zu Jahresbeginn	175	158	146	162	206	127
Neuzugänge	267	262	283	365	270	280
Erledigte Verfahren	284	274	267	322	349	285
durchschnittliche Verfahrensdauer in Monaten	6,6	6,9	7,5	6,3	6,1	4,9
Unerledigte Verfahren am Jahresende	158	146	162	205	127	122

19. Geschäftsentwicklung beim Sächsischen Finanzgericht 2010 bis 2015

Verfahren	2010	2011	2012	2013	2014	2015
Klagen						
Unerledigte Verfahren zu Jahresbeginn	2 605	2 289	2 028	1 927	1 896	1 769
Neuzugänge	1 595	1 509	1 520	1 490	1 429	1 477
Erledigte Verfahren	1 911	1 770	1 621	1 521	1 556	1 634
durchschnittliche Verfahrensdauer in Monaten nach den Sachgebieten ¹⁾	18,8	19,1	18,3	16,6	13,9	16,2
Gewinn- und Überschusseinkünfte sonstige Steuern vom Einkommen	434 80	442 78	452 88	455 70	407 60	480 77
Körperschaftsteuer ohne Haftung für Steuern objektbezogene Steuern	127 201	126 211	116 216	65 170	78 179	77 201
Verkehr- und Verbrauchsteuern sowie Angelegenheiten, die der Gesetzgebung des Bundes unterliegen und durch Bundes- oder Landesbehörden verwaltet werden	413	346	352	343	327	331
Prämien, Zulagen und sonstige Förderungsleistungen	513	461	319	347	462	459
Feststellung von Besteuerungsgrundlagen	393	361	347	242	248	262
Steuer vom Vermögen, Haftung für Steuern sowie AO-/FGO-Sachen, sonstige Verfahren	335	299	331	277	254	236
Vollschätzfälle	7	28	38	30	37	38
nach der Art der Erledigung						
Urteil	456	439	442	425	364	381
Gerichtsbescheid	111	75	66	63	38	64
Beschluss nach § 138 FGO	589	595	488	470	536	543
Einstellung wegen Zurücknahme der Klage (§ 72 FGO)	549	495	497	410	444	430
übrige Erledigungsart	206	166	128	153	174	216
Unerledigte Verfahren am Jahresende	2 289	2 028	1 927	1 896	1 769	1 612
Verfahren zur Gewährleistung von vorläufigem Rechtsschutz						
Unerledigte Verfahren zu Jahresbeginn	201	201	196	184	177	156
Neuzugänge	469	449	435	394	344	341
Erledigte Verfahren	469	454	447	401	365	343
durchschnittliche Verfahrensdauer in Monaten nach den Sachgebieten ¹⁾	4,9	4,9	5,0	5,0	6,0	5,1
Gewinn- und Überschusseinkünfte sonstige Steuern vom Einkommen	126 38	155 39	151 43	143 35	120 22	110 28
Verkehr- und Verbrauchsteuern sowie Angelegenheiten, die der Gesetzgebung des Bundes unterliegen und durch Bundes- oder Landesbehörden verwaltet werden	136	133	137	146	135	122
Feststellung von Besteuerungsgrundlagen	83	60	62	58	54	39
Steuer vom Vermögen, Haftung für Steuern sowie AO-/FGO-Sachen, sonstige Verfahren	116	108	157	114	91	84
übrige Sachgebiete	180	158	157	120	129	106
nach der Art der Erledigung						
Beschluss über Aussetzung der Vollziehung oder einstweilige Anordnung	298	276	276	234	218	225
Beschluss nach § 138 FGO	83	103	79	79	65	46
Einstellung wegen Zurücknahme des Antrags (§ 72 FGO)	79	72	82	73	70	65
übrige Erledigungsart	9	3	10	15	12	7
Unerledigte Verfahren am Jahresende	201	196	184	177	156	154

1) Ein erledigtes Verfahren kann mehrere Sachgebiete enthalten.

20. Übersicht über die Geschäftstätigkeit bei den Zivilgerichten 1994 bis 2015

Jahr	Unerledigte Verfahren zu Jahresbeginn	Neuzugänge	Erledigte Verfahren	Unerledigte Verfahren am Jahresende
Verfahren vor den Amtsgerichten				
1994	23 838	67 510	65 159	26 189
1995	26 229	84 126	73 519	36 836
1996	36 895	82 468	88 230	31 133
1997	31 146	86 711	86 990	30 867
1998	30 978	78 826	81 980	27 824
1999	27 859	72 279	74 583	25 555
2000	25 574	70 907	69 897	26 584
2001	26 574	69 936	70 806	25 704
2002	25 746	67 694	67 930	25 510
2003	25 512	69 841	68 546	26 807
2004	26 789	68 588	71 016	24 361
2005	24 356	60 967	63 832	21 491
2006	21 504	55 313	56 614	20 203
2007	20 226	52 650	52 276	20 600
2008	20 609	51 998	51 516	21 091
2009	21 078	50 873	50 539	21 412
2010	21 424	50 224	49 910	21 738
2011	21 747	49 671	49 479	21 939
2012	21 939	48 093	48 745	21 287
2013	21 287	47 197	46 992	21 492
2014	21 491	44 527	45 298	20 720
2015	20 720	44 375	45 816	19 279
erstinstanzliche Verfahren vor den Landgerichten				
1994	9 100	21 352	20 404	10 048
1995	10 055	25 767	23 213	12 609
1996	12 641	28 417	27 248	13 810
1997	13 838	28 416	28 622	13 632
1998	13 563	27 115	27 769	12 999
1999	13 024	23 724	24 619	12 129
2000	12 129	23 645	23 044	12 730
2001	12 740	21 208	22 337	11 611
2002	11 558	19 935	19 952	11 541
2003	11 592	21 683	19 664	13 611
2004	13 629	19 613	21 337	11 905
2005	11 908	18 397	18 805	11 500
2006	11 496	14 909	16 474	9 931
2007	9 940	14 263	14 352	9 851
2008	9 886	14 260	13 803	10 343
2009	10 337	14 225	13 557	11 005
2010	10 999	13 523	13 276	11 246
2011	11 237	13 240	12 979	11 498
2012	11 498	12 595	12 872	11 221
2013	11 221	12 343	11 896	11 668
2014	11 668	12 192	12 133	11 727
2015	11 727	12 039	12 546	11 220

Noch: 20. Übersicht über die Geschäftstätigkeit bei den Zivilgerichten 1994 bis 2015

Jahr	Unerledigte Verfahren zu Jahresbeginn	Neuzugänge	Erledigte Verfahren	Unerledigte Verfahren am Jahresende
Berufungsverfahren vor den Landgerichten				
1994	475	2 020	1 712	783
1995	782	2 309	2 162	929
1996	923	3 041	2 613	1 351
1997	1 379	3 217	3 261	1 335
1998	1 336	3 453	3 246	1 543
1999	1 555	3 562	3 550	1 567
2000	1 562	3 374	3 420	1 516
2001	1 516	3 410	3 264	1 662
2002	1 666	2 827	3 241	1 252
2003	1 256	2 719	2 846	1 129
2004	1 129	2 783	2 718	1 194
2005	1 188	2 690	2 731	1 147
2006	1 152	2 466	2 582	1 036
2007	1 040	2 365	2 248	1 157
2008	1 163	2 320	2 247	1 236
2009	1 236	2 279	2 278	1 237
2010	1 245	2 293	2 222	1 316
2011	1 312	2 382	2 281	1 413
2012	1 413	2 471	2 480	1 404
2013	1 404	2 296	2 364	1 336
2014	1 336	2 323	2 295	1 364
2015	1 364	2 251	2 175	1 440
Berufungsverfahren vor dem Oberlandesgericht				
1994	557	1 856	1 444	969
1995	969	2 479	2 223	1 225
1996	1 225	3 078	2 793	1 510
1997	1 510	3 936	3 564	1 882
1998	1 881	4 006 ¹⁾	3 956	1 931
1999	1 933	3 924	4 207	1 650
2000	1 649	3 302	3 652	1 299
2001	1 298	3 238	3 176	1 360
2002	1 357	2 555	2 826	1 086
2003	1 085	2 386	2 477	994
2004	993	2 468	2 451	1 010
2005	1 009	2 462	2 440	1 031
2006	1 030	2 473	2 442	1 061
2007	1 062	2 177	2 204	1 035
2008	1 036	2 138	2 148	1 026
2009	1 026	2 067	2 030	1 063
2010	1 063	2 059	2 080	1 042
2011	1 043	2 067	1 970	1 140
2012	1 136	2 138	2 043	1 231
2013	1 231	2 145	2 153	1 223
2014	1 223	1 947	2 159	1 011
2015	1 011	2 098	1 996	1 113

1) einschließlich der im Zeitraum 1. Juli bis 31. Dezember eingegangenen Verfahren nach § 640 ZPO

21. Übersicht über die Geschäftstätigkeit bei den Familiengerichten 1994 bis 2015

Jahr	Unerledigte Verfahren zu Jahresbeginn	Neuzugänge	Erledigte Verfahren	Unerledigte Verfahren am Jahresende
Verfahren vor den Amtsgerichten				
1994	15 267	21 645	15 923	20 989
1995	21 265	18 951	19 814	20 402
1996	20 473	18 703	20 026	19 150
1997	19 099	18 487	19 281	18 305
1998	18 299	19 664 ¹⁾	20 191 ¹⁾	17 772
1999	17 803	20 294	20 447	17 650
2000	17 671	20 530	20 851	17 350
2001	17 360	22 306	21 387	18 279
2002	18 279	21 737	22 455	17 561
2003	17 561	22 004	22 640	16 925
2004	16 926	21 341	22 275	15 992
2005	15 996	19 477	21 022	14 451
2006	14 436	19 642	19 774	14 304
2007	14 305	19 645	20 009	13 941
2008	13 941	19 783	19 548	14 176
01.01.-31.08.2009 ²⁾	14 176	13 323	13 221	14 278
01.09.-31.12.2009 ²⁾	14 278	8 036	6 736	15 578
2010	15 564	28 932	23 674	20 822
2011	21 107	28 182	27 802	21 487
2012	21 555	28 479	28 713	21 321
2013	21 330	29 772	30 667	20 435
2014	20 432	28 714	29 973	19 173
2015	19 174	26 750	28 903	17 021
Berufungen und Beschwerden gegen Endentscheidungen beim Oberlandesgericht				
1994	92	350	315	127
1995	127	510	436	201
1996	201	570	604	167
1997	167	581	560	188
1998	188	738 ³⁾	654 ³⁾	272
1999	272	686	747	211
2000	211	710	704	217
2001	217	794	756	255
2002	255	937	891	301
2003	301	918	949	270
2004	270	898	896	272
2005	272	864	896	240
2006	240	881	810	311
2007	310	845	817	338
2008	338	804	844	298
01.01.-31.08.2009 ²⁾	298	534	543	289
01.09.-31.12.2009 ²⁾	289	280	278	291
2010	291	1 005	891	405
2011	404	1 364	1 191	577
2012	577	1 377	1 400	554
2013	554	1 397	1 474	477
2014	476	1 703	1 643	536
2015	536	1 390	1 603	323

1) Die infolge des Inkrafttretens des Gesetzes zur Vereinheitlichung des Unterhaltsrechts minderjähriger Kinder (KindUG) vom 6. April 1998 (BGBl. I S. 666) und des Gesetzes zur Reform des Kindschaftsrechts vom 16. Dezember 1997 (BGBl. I S. 2942) mit Wirkung vom 1. Juli 1998 in die Zuständigkeit der Familiengerichte übergegangenen Verfahren sind nur zum Teil enthalten.

2) Es kann für 2009 keine Geschäftstätigkeit insgesamt ermittelt werden, da ab 01.09.2009 das FamFG in Kraft getreten ist.

3) ohne Verfahren nach § 640 ZPO

22. Übersicht über die Geschäftstätigkeit bei den Strafgerichten 1994 bis 2015

Jahr	Unerledigte Verfahren zu Jahresbeginn	Neuzugänge	Erledigte Verfahren	Unerledigte Verfahren am Jahresende
Strafverfahren vor den Amtsgerichten				
1994	13 206	35 588	32 860	15 934
1995	15 772	38 261	37 127	16 906
1996	17 066	40 314	40 630	16 750
1997	16 668	43 197	42 157	17 708
1998	17 698	43 349	44 181	16 866
1999	16 972	45 704	47 687	14 989
2000	15 043	47 691	47 167	15 567
2001	15 609	49 061	48 432	16 238
2002	16 275	47 941	49 478	14 738
2003	14 744	50 192	50 849	14 087
2004	14 127	48 373	49 336	13 164
2005	13 214	47 891	48 007	13 098
2006	13 137	44 009	43 605	13 541
2007	13 549	44 127	44 039	13 637
2008	13 723	45 278	45 217	13 784
2009	13 810	42 678	42 719	13 769
2010	13 800	41 630	41 463	13 967
2011	13 969	42 264	41 132	15 101
2012	15 080	41 794	41 616	15 258
2013	15 213	40 385	40 352	15 246
2014	15 227	40 747	40 730	15 244
2015	15 244	38 147	39 626	13 765
Bußgeldverfahren vor den Amtsgerichten				
1994	2 130	8 785	8 144	2 771
1995	2 738	12 454	10 592	4 600
1996	4 609	14 470	14 334	4 745
1997	4 683	16 372	16 102	4 953
1998	4 931	16 110	17 117	3 924
1999	3 916	16 129	16 303	3 742
2000	3 747	16 515	15 714	4 548
2001	4 579	16 006	16 463	4 122
2002	4 132	16 787	17 216	3 703
2003	3 680	16 963	16 906	3 737
2004	3 712	18 300	17 770	4 242
2005	4 302	17 957	18 447	3 812
2006	3 820	16 387	16 998	3 209
2007	3 214	16 696	16 057	3 853
2008	3 868	16 402	16 999	3 271
2009	3 288	15 916	15 285	3 919
2010	3 965	17 066	16 276	4 755
2011	4 754	15 732	15 877	4 609
2012	4 601	15 620	15 483	4 738
2013	4 738	14 876	15 114	4 500
2014	4 500	15 183	14 744	4 939
2015	4 939	15 108	15 275	4 772

Noch: 22. Übersicht über die Geschäftstätigkeit bei den Strafgerichten 1994 bis 2015

Jahr	Unerledigte Verfahren zu Jahresbeginn	Neuzugänge	Erledigte Verfahren	Unerledigte Verfahren am Jahresende
erstinstanzliche Verfahren vor den Landgerichten				
1994	315	598	662	251
1995	252	608	579	281
1996	283	615	606	292
1997	292	537	547	282
1998	283	601	547	337
1999	338	577	623	292
2000	292	602	595	299
2001	300	563	571	292
2002	293	509	533	269
2003	270	565	545	290
2004	289	506	515	280
2005	279	569	567	281
2006	281	566	553	294
2007	293	557	578	272
2008	272	527	502	297
2009	297	553	566	284
2010	281	563	564	280
2011	279	640	591	328
2012	328	644	614	358
2013	358	630	620	368
2014	368	601	618	351
2015	351	573	573	351
Berufungsverfahren vor den Landgerichten				
1994	328	1 547	1 389	486
1995	476	1 969	1 836	609
1996	608	2 495	2 303	800
1997	799	2 784	2 648	935
1998	940	3 098	3 071	967
1999	969	3 521	3 459	1 031
2000	1 037	3 360	3 412	985
2001	992	3 228	3 143	1 077
2002	1 082	3 456	3 401	1 137
2003	1 141	3 668	3 663	1 146
2004	1 147	3 767	3 703	1 211
2005	1 212	3 429	3 508	1 133
2006	1 130	3 127	3 191	1 066
2007	1 074	3 215	3 109	1 180
2008	1 179	3 290	3 317	1 152
2009	1 154	2 934	3 111	977
2010	983	2 849	2 839	993
2011	988	2 816	2 697	1 107
2012	1 107	2 818	2 852	1 073
2013	1 072	2 640	2 700	1 012
2014	1 012	2 783	2 629	1 166
2015	1 166	2 686	2 693	1 159

Noch: 22. Übersicht über die Geschäftstätigkeit bei den Strafgerichten 1994 bis 2015

Jahr	Unerledigte Verfahren zu Jahresbeginn	Neuzugänge	Erledigte Verfahren	Unerledigte Verfahren am Jahresende
Revisionsverfahren vor dem Oberlandesgericht				
1994	5	67	63	9
1995	9	135	125	19
1996	19	192	198	13
1997	13	228	217	24
1998	24	336	312	48
1999	48	280	291	37
2000	37	333	341	29
2001	29	374	366	37
2002	35	326	331	30
2003	30	356	338	48
2004	48	380	369	59
2005	59	416	439	36
2006	36	338	342	32
2007	32	367	345	54
2008	54	355	379	30
2009	30	345	331	44
2010	44	329	336	37
2011	37	347	351	33
2012	32	358	359	31
2013	31	346	335	42
2014	42	329	354	17
2015	17	358	344	31
Rechtsbeschwerden vor dem Oberlandesgericht				
1994	8	70	70	8
1995	7	173	169	11
1996	11	186	183	14
1997	14	253	243	24
1998	24	338	337	25
1999	25	278	287	16
2000	16	298	296	18
2001	18	310	311	17
2002	17	345	346	16
2003	16	391	378	29
2004	29	458	460	27
2005	27	520	521	26
2006	26	462	457	31
2007	31	490	487	34
2008	34	513	513	34
2009	34	417	405	46
2010	46	654	667	33
2011	33	509	515	27
2012	27	562	548	41
2013	41	590	604	27
2014	27	450	462	15
2015	15	500	497	18

Noch: 22. Übersicht über die Geschäftstätigkeit bei den Strafgerichten 1994 bis 2015

Jahr	Unerledigte Verfahren zu Jahresbeginn	Neuzugänge	Erledigte Verfahren	Unerledigte Verfahren am Jahresende
Rehabilitierungsverfahren vor den Landgerichten				
1994	5 531	2 812	6 013	2 330
1995	2 330	2 771	3 512	1 589
1996	1 589	1 860	2 292	1 157
1997	1 157	1 440	1 649	916
1998	916	1 482	1 369	1 029
1999	1 029	2 017	1 486	1 560
2000	1 560	2 140	2 337	1 363
2001	1 363	1 588	1 618	1 333
2002	1 597	1 164	1 527	1 234
2003	1 234	1 156	1 667	723
2004	723	680	977	426
2005	426	675	708	393
2006	395	699	690	404
2007	404	1 445	986	863
2008	863	1 386	1 409	840
2009	841	1 688	1 441	1 088
2010	1 091	1 253	1 792	552
2011	552	1 039	1 078	513
2012	513	974	1 140	347
2013	346	592	693	245
2014	245	1 030	920	355
2015	358	712	893	177
Rehabilitierungsverfahren (Beschwerden) vor dem Oberlandesgericht				
1994	115	230	319	26
1995	26	310	239	97
1996	97	112	168	41
1997	41	97	105	33
1998	33	53	75	11
1999	11	46	46	11
2000	11	114	107	18
2001	18	75	78	15
2002	15	110	112	13
2003	13	104	104	13
2004	13	81	86	8
2005	8	48	50	6
2006	6	35	36	5
2007	5	53	43	15
2008	15	101	102	14
2009	14	117	117	14
2010	14	195	170	39
2011	39	183	192	30
2012	30	139	155	14
2013	14	62	64	12
2014	12	51	58	5
2015	5	73	67	11

23. Übersicht über die Geschäftstätigkeit bei den Staatsanwaltschaften 1994 bis 2015

Jahr	Unerledigte Verfahren zu Jahresbeginn	Neuzugänge	Erledigte Verfahren	Unerledigte Verfahren am Jahresende
Ermittlungsverfahren bei den Staatsanwaltschaften				
1994	49 881	209 319	212 488	46 712
1995	46 701	228 968	225 213	50 456
1996	50 490	243 017	241 321	52 186
1997	52 464	246 909	254 860	44 513
1998	43 933	271 244	275 248	39 929
1999	39 929	269 433	272 511	36 851
2000	36 852	269 924	270 869	35 907
2001	35 906	281 947	284 812	33 041
2002	33 041	268 766	268 604	33 203
2003	33 203	302 275	304 398	31 080
2004	31 071	292 345	292 209	31 207
2005	31 173	264 161	267 192	28 142
2006	28 132	225 771	226 444	27 459
2007	27 450	222 922	220 956	29 416
2008	29 414	213 918	215 339	27 993
2009	27 990	205 006	205 231	27 765
2010	27 765	211 796	210 852	28 709
2011	28 709	213 420	214 753	27 376
2012	27 376	218 173	217 515	28 034
2013	28 046	218 540	216 831	29 755
2014	29 781	230 303	228 890	31 194
2015	31 194	234 406	234 830	30 770
Ermittlungsverfahren (Js-Sachen)¹⁾ bei der Generalstaatsanwaltschaft				
1994	19	174	159	34
1995	34	143	153	24
1996	23	108	117	14
1997	13	111	101	23
1998	23	121	121	23
1999	23	150	146	27
2000	27	157	163	21
2001	21	196	195	22
2002	22	22	31	13
2003	14	64	43	35
2004	35	57	46	46
2005	46	8	30	24
2006	24	15	2	37
2007	37	x	3	7
2008	7	9	16	-
2009	-	123	74	49
2010	49	136	128	57
2011	57	202	150	109
2012	109	93	126	76
2013	76	61	88	49
2014	49	72	76	45
2015	45	131	117	59

1) Ab 2002 erfolgte nur noch die Auswertung der nach § 145 GVG übernommenen Ermittlungsverfahren.

24. Übersicht über die Geschäftstätigkeit bei den Arbeitsgerichten 1994 bis 2015

Jahr	Unerledigte Verfahren zu Jahresbeginn	Neuzugänge	Erledigte Verfahren	Unerledigte Verfahren am Jahresende
Urteilsverfahren vor den Arbeitsgerichten				
1994	22 042	46 446	51 711	16 777
1995	16 777	54 590	54 391	16 976
1996	16 976	55 044	54 220	17 800
1997	17 775	53 986	54 350	17 411
1998	17 406	46 793	50 002	14 197
1999	14 098	42 262	44 170	12 190
2000	12 186	40 155	41 901	10 440
2001	10 439	38 211	38 951	9 699
2002	9 694	33 509	34 773	8 430
2003	8 420	32 196	32 496	8 120
2004	8 118	30 277	30 457	7 938
2005	7 937	26 472	28 165	6 244
2006	6 228	21 694	22 280	5 642
2007	5 292	19 675	19 399	5 568
2008	5 562	19 576	19 532	5 606
2009	5 617	21 631	20 554	6 694
2010	6 705	18 045	19 342	5 408
2011	5 417	17 008	17 657	4 768
2012	4 781	17 494	16 960	5 315
2013	5 328	16 541	17 118	4 751
2014	4 766	15 277	15 895	4 148
2015	4 158	15 443	15 724	3 877
Beschlussverfahren vor den Arbeitsgerichten				
1994	54	260	260	54
1995	54	316	294	76
1996	54	248	252	50
1997	59	228	243	44
1998	44	253	231	66
1999	66	198	215	49
2000	48	253	242	59
2001	59	218	221	56
2002	56	466	418	104
2003	106	467	478	95
2004	95	237	260	72
2005	72	243	259	56
2006	55	310	303	62
2007	63	314	277	100
2008	96	274	306	64
2009	62	279	243	98
2010	99	353	342	110
2011	110	345	362	93
2012	94	317	323	88
2013	88	285	286	87
2014	87	329	314	102
2015	102	325	319	108

Noch: 24. Übersicht über die Geschäftstätigkeit bei den Arbeitsgerichten 1994 bis 2015

Jahr	Unerledigte Verfahren zu Jahresbeginn	Neuzugänge	Erledigte Verfahren	Unerledigte Verfahren am Jahresende
Berufungsverfahren vor dem Landesarbeitsgericht				
1994	1 486	1 562	2 064	984
1995	982	1 312	1 750	544
1996	544	1 268	1 262	550
1997	549	1 377	1 305	621
1998	618	1 280	1 270	628
1999	629	1 132	1 082	679
2000	677	987	1 019	645
2001	644	1 111	1 000	755
2002	755	1 029	1 100	684
2003	685	1 132	1 133	684
2004	684	1 011	1 093	602
2005	594	988	902	680
2006	680	837	838	679
2007
2008	570	783	858	495
2009	495	739	813	421
2010	421	770	796	395
2011	396	773	761	408
2012	408	789	742	455
2013	455	765	857	363
2014	363	676	704	335
2015	335	758	669	424
Beschwerdeverfahren in Beschluss-sachen einschließlich Verfahren zur Gewährung von einstweiligem Rechtsschutz vor dem Landesarbeitsgericht				
1994	5	29	15	19
1995	20	24	35	9
1996	9	38	33	14
1997	45	25	31	39
1998	7	25	21	11
1999	11	17	20	8
2000	8	28	19	17
2001	17	31	29	19
2002	20	23	26	17
2003	17	38	29	26
2004	26	35	31	30
2005	30	32	39	23
2006	22	46	38	30
2007
2008	31	47	55	23
2009	23	31	39	15
2010	15	35	31	19
2011	19	29	33	15
2012	15	24	32	7
2013	7	43	32	18
2014	18	46	41	23
2015	23	48	48	23

Noch: 24. Übersicht über die Geschäftstätigkeit bei den Arbeitsgerichten 1994 bis 2015

Jahr	Unerledigte Verfahren zu Jahresbeginn	Neuzugänge	Erledigte Verfahren	Unerledigte Verfahren am Jahresende
Beschwerdeverfahren nach §§ 78, 83 Abs. 5 ArbGG vor dem Landesarbeitsgericht				
1994	31	226	199	58
1995	58	287	278	67
1996	68	343	334	77
1997	77	366	370	73
1998	73	354	364	63
1999	59	385	401	43
2000	43	387	375	55
2001	54	421	372	103
2002	103	397	373	127
2003	127	399	423	103
2004	103	419	436	86
2005	86	370	373	83
2006	94	304	307	91
2007
2008	90	323	346	67
2009	68	295	318	45
2010	51	289	274	66
2011	66	355	319	102
2012	102	317	300	119
2013	118	283	297	104
2014	104	314	341	77
2015	78	298	277	99

Quelle: bis 2006 Sächsisches Staatsministerium der Justiz

25. Übersicht über die Geschäftstätigkeit bei den Verwaltungsgerichten 1994 bis 2015

Jahr	Unerledigte Verfahren zu Jahresbeginn	Neuzugänge	Erledigte Verfahren	Unerledigte Verfahren am Jahresende
Hauptverfahren vor den Verwaltungsgerichten				
1994	6 654	8 896	6 770	8 780
1995	8 769	8 525	6 553	10 741
1996	10 696	13 345	7 461	16 580
1997	16 586	10 210	8 329	18 467
1998	18 207	9 669	9 507	18 369
1999	18 404	10 237	10 864	17 777
2000	17 789	9 322	10 451	16 660
2001	16 688	9 131	10 262	15 557
2002	15 577	9 730	9 551	15 756
2003	15 790	8 415	10 521	13 684
2004	13 729	7 846	9 418	12 157
2005	12 214	6 262	8 271	10 205
2006	10 236	5 250	6 518	8 968
2007	8 991	4 949	5 839	8 101
2008	8 103	4 842	5 808	7 137
2009	7 145	4 260	5 133	6 272
2010	6 272	4 600	5 010	5 862
2011	5 860	4 639	4 796	5 703
2012	5 700	4 217	4 416	5 501
2013	5 501	4 186	4 299	5 388
2014	5 388	9 396	4 162	10 622
2015	10 622	6 221	6 062	10 781
Verfahren zur Gewährung von vorläufigem Rechtsschutz¹⁾ vor den Verwaltungsgerichten				
1994	1 103	2 987	3 022	1 068
1995	1 085	2 785	2 930	940
1996	943	3 107	2 972	1 078
1997	1 073	2 854	2 905	1 022
1998	972	4 540	2 952	2 560
1999	2 570	3 461	4 351	1 680
2000	1 689	2 603	3 616	676
2001	683	2 547	2 547	683
2002	693	2 742	2 735	700
2003	723	3 244	3 457	510
2004	528	2 614	2 699	443
2005	449	2 060	1 973	536
2006	543	1 788	1 800	531
2007	1 484	4 270	4 433	1 321
2008	1 344	4 212	4 723	833
2009	834	4 188	4 708	314
2010	312	4 897	4 438	771
2011	771	4 320	4 304	787
2012	785	3 492	3 536	741
2013	741	2 930	3 236	435
2014	435	3 842	3 615	662
2015	661	4 185	4 110	736

1) ab 2007 mit Numerus-clausus-Sachen

Noch: 25. Übersicht über die Geschäftstätigkeit bei den Verwaltungsgerichten 1994 bis 2015

Jahr	Unerledigte Verfahren zu Jahresbeginn	Neuzugänge	Erledigte Verfahren	Unerledigte Verfahren am Jahresende
Anträge zur Gewährung von vorläufigem Rechtsschutz in Numerus-clausus-Sachen vor den Verwaltungsgerichten				
1994	129	221	278	72
1995	72	164	173	63
1996	63	186	159	90
1997	90	219	177	132
1998	133	614	436	311
1999	311	842	840	313
2000	374	886	1 058	202
2001	198	1 102	1 239	61
2002	63	2 024	1 741	346
2003	347	2 943	2 627	663
2004	873	3 028	3 194	707
2005	710	2 674	3 328	56
2006	58	2 453	1 558	953
erstinstanzliche Hauptverfahren vor dem Oberverwaltungsgericht				
1994	22	26	27	21
1995	20	59	23	56
1996	56	36	35	57
1997	57	48	42	63
1998	63	54	52	65
1999	65	49	58	56
2000	57	54	51	60
2001	60	50	37	73
2002	66	41	53	54
2003	54	25	33	46
2004	46	30	36	40
2005	39	32	26	45
2006	45	27	27	45
2007	44	38	28	54
2008	54	33	37	50
2009	50	34	20	64
2010	64	26	25	65
2011	65	45	32	78
2012	78	34	47	65
2013	65	38	38	65
2014	65	35	36	64
2014	65	35	36	64
2015	64	24	36	52

Noch: 25. Übersicht über die Geschäftstätigkeit bei den Verwaltungsgerichten 1994 bis 2015

Jahr	Unerledigte Verfahren zu Jahresbeginn	Neuzugänge	Erledigte Verfahren	Unerledigte Verfahren am Jahresende
Berufungen, Beschwerden gegen Hauptsacheentscheidungen in Personalvertretungssachen und Beschwerden in Disziplinarverfahren vor dem Oberverwaltungsgericht				
1994	75	622	429	268
1995	273	696	587	382
1996	384	650	649	385
1997	385	649	544	490
1998	490	813	698	605
1999	609	851	850	610
2000	623	795	748	670
2001	682	830	865	647
2002	654	1 023	876	801
2003	830	890	873	847
2004	873	1 034	1 048	859
2005	868	834	913	789
2006	795	895	864	826
2007	826	710	760	776
2008	773	776	747	802
2009	801	740	588	953
2010	952	969	797	1 124
2011	1 124	914	782	1 256
2012	1 256	814	927	1 143
2013	1 143	826	1 006	963
2014	963	593	674	882
2015	882	675	843	714
Beschwerden gegen Entscheidungen/Verfahren zur Gewährung von vorläufigem Rechtsschutz vor dem Oberverwaltungsgericht				
1994	340	313	515	138
1995	135	314	331	118
1996	117	404	351	170
1997	171	383	387	167
1998	168	359	384	143
1999	142	445	434	153
2000	177	396	378	195
2001	199	313	288	224
2002	227	506	367	366
2003	375	402	476	301
2004	302	479	623	158
2005	160	366	397	129
2006	136	395	336	195
2007	194	521	403	312
2008	312	467	540	239
2009	240	586	603	223
2010	224	361	447	138
2011	138	358	354	142
2012	142	543	349	336
2013	336	585	793	128
2014	128	322	364	86
2015	86	380	398	68

26. Übersicht über die Geschäftstätigkeit bei den Sozialgerichten 1994 bis 2015

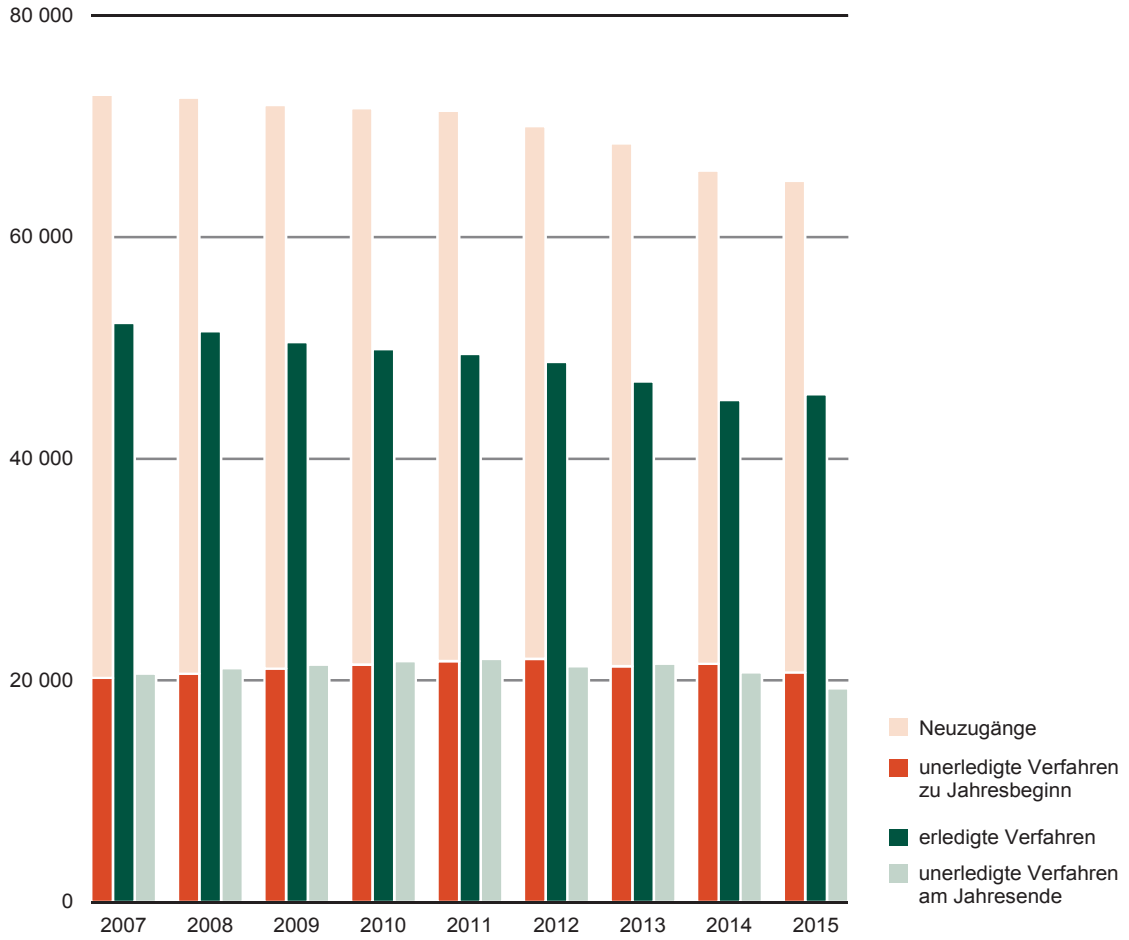
Jahr	Unerledigte Verfahren zu Jahresbeginn	Neuzugänge	Erledigte Verfahren	Unerledigte Verfahren am Jahresende
Klagen vor den Sozialgerichten				
1994	4 979	9 670	6 953	7 696
1995	7 670	12 510	8 777	11 403
1996	11 403	11 566	10 542	12 427
1997	12 427	15 057	10 898	16 586
1998	16 587	13 137	11 957	17 767
1999	17 767	13 078	12 930	17 915
2000	17 916	13 170	13 026	18 060
2001	18 062	15 316	13 830	19 548
2002	19 550	16 372	15 351	20 571
2003	20 576	18 652	14 677	24 551
2004	24 557	19 034	17 279	26 312
2005	26 306	19 960	21 098	25 168
2006	25 164	21 519	20 388	26 295
2007	26 175	25 868	22 388	29 655
2008	29 647	29 287	25 405	33 529
2009	33 542	30 007	29 464	34 085
2010	34 121	31 982	31 175	34 928
2011	34 953	31 121	31 748	34 326
2012	34 352	31 607	28 834	37 125
2013	37 146	32 224	30 664	38 706
2014	38 761	29 425	31 603	36 583
2015	36 601	29 272	29 247	36 626
Berufungen vor dem Landessozialgericht				
1994	242	489	283	448
1995	447	576	390	633
1996	633	789	654	768
1997	768	923	736	955
1998	955	936	701	1 190
1999	1 190	1 319	924	1 585
2000	1 584	1 223	1 164	1 643
2001	1 642	1 358	1 345	1 655
2002	1 656	1 438	1 406	1 688
2003	1 693	1 633	1 432	1 894
2004	1 891	1 864	1 643	2 112
2005	2 131	1 919	1 701	2 349
2006	2 350	1 846	1 748	2 448
2007	2 450	1 997	1 793	2 654
2008	2 654	1 714	2 004	2 364
2009	2 365	1 838	1 846	2 357
2010	2 356	1 866	1 710	2 512
2011	2 512	2 161	1 754	2 919
2012	2 921	2 103	1 913	3 111
2013	3 111	2 591	1 958	3 744
2014	3 745	2 576	2 045	4 276
2015	4 276	2 546	2 425	4 397

Quelle: bis 2006 Sächsisches Staatsministerium der Justiz

27. Übersicht über die Geschäftstätigkeit beim Sächsischen Finanzgericht 1994 bis 2015

Jahr	Unerledigte Verfahren zu Jahresbeginn	Neuzugänge	Erledigte Verfahren	Unerledigte Verfahren am Jahresende
Klagen				
1994	275	639	393	521
1995	521	776	518	779
1996	779	1 030	729	1 080
1997	1 079	1 559	876	1 762
1998	1 761	1 876	1 365	2 272
1999	2 271	2 084	1 660	2 695
2000	2 701	2 036	1 770	2 967
2001	2 964	1 938	1 878	3 024
2002	3 026	2 296	1 925	3 397
2003	3 399	2 537	2 388	3 548
2004	3 546	2 193	2 489	3 250
2005	3 248	1 894	2 300	2 842
2006	2 842	1 840	1 737	2 945
2007	2 945	1 907	1 848	3 004
2008	3 004	1 854	2 079	2 779
2009	2 779	1 819	1 993	2 605
2010	2 605	1 595	1 911	2 289
2011	2 289	1 509	1 770	2 028
2012	2 028	1 520	1 621	1 927
2013	1 927	1 490	1 521	1 896
2014	1 896	1 429	1 556	1 769
2015	1 769	1 477	1 634	1 612
Verfahren zur Gewährung von vorläufigem Rechtsschutz				
1994	49	149	125	73
1995	72	157	159	70
1996	70	224	200	94
1997	94	315	279	130
1998	131	352	337	146
1999	147	444	403	188
2000	188	403	399	192
2001	193	408	451	150
2002	149	435	412	172
2003	172	567	529	210
2004	209	536	567	178
2005	178	489	507	160
2006	160	505	442	223
2007	223	607	565	265
2008	263	485	567	181
2009	181	511	491	201
2010	201	469	469	201
2011	201	449	454	196
2012	196	435	447	184
2013	184	394	401	177
2014	177	344	365	156
2015	156	341	343	154

Abb. 1 Geschäftsentwicklung bei den Amtsgerichten 2007 bis 2015
Zivilverfahren



Erledigte Verfahren 2015 nach Sachgebieten in Prozent

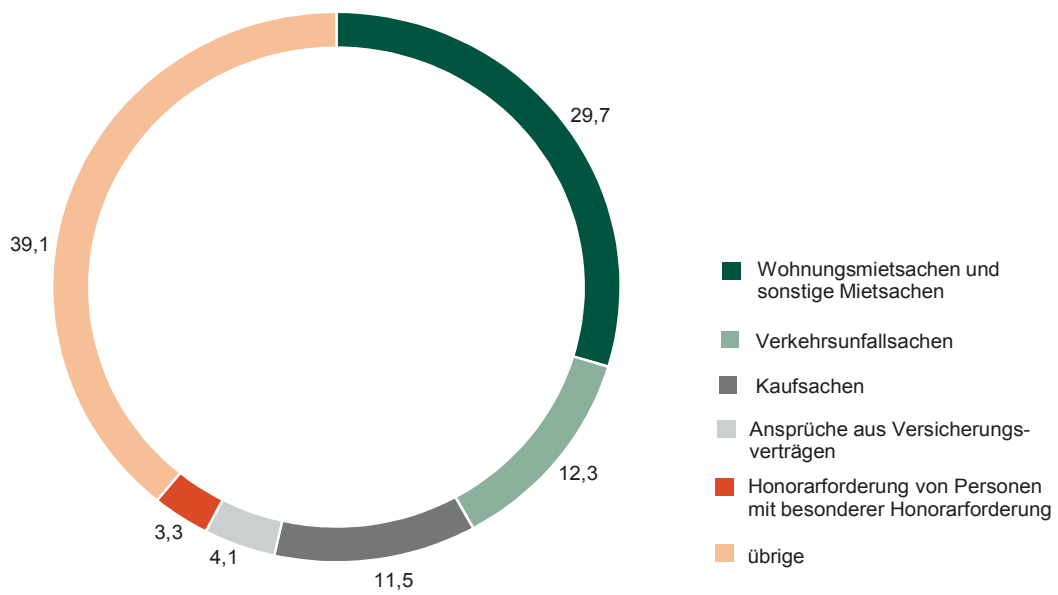
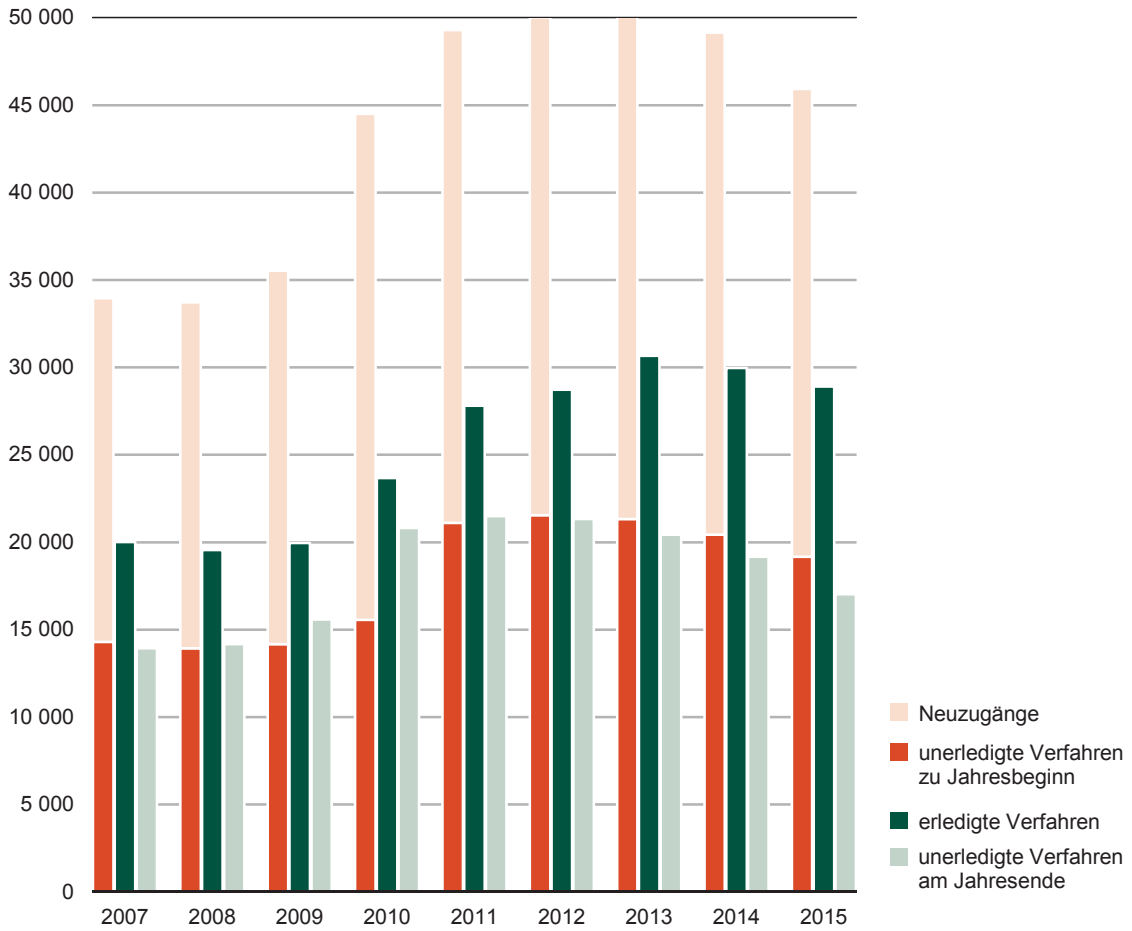


Abb. 2 Geschäftsentwicklung bei den Amtsgerichten 2007 bis 2015
 Familiensachen



Erledigte Verfahren 2015 nach Sachgebieten in Prozent

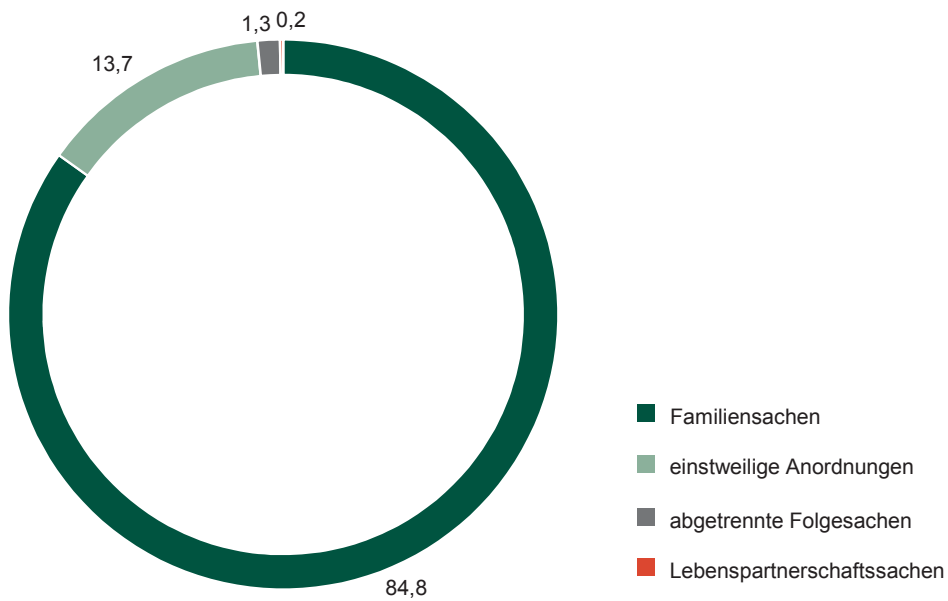
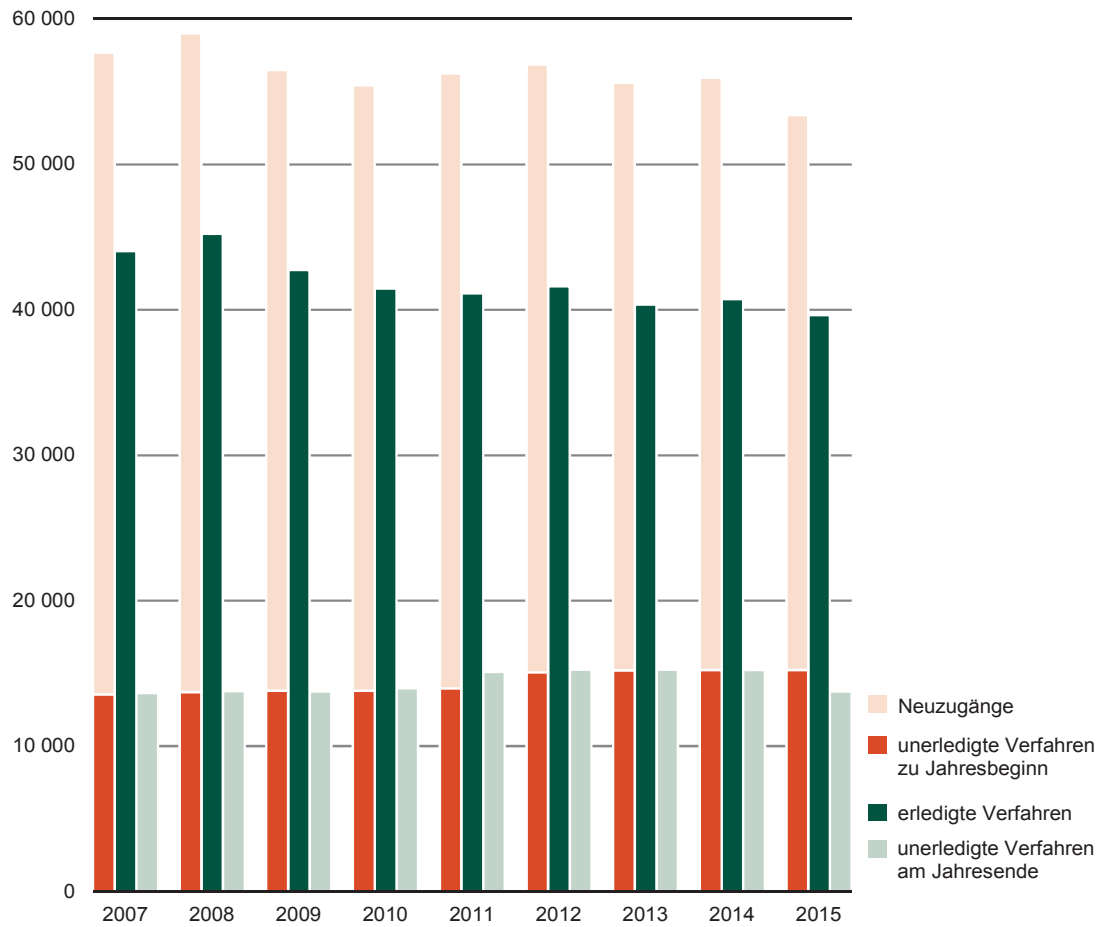


Abb. 3 Geschäftsentwicklung bei den Amtsgerichten 2007 bis 2015
Strafverfahren



Erledigte Verfahren 2015 nach Sachgebietsgruppen in Prozent

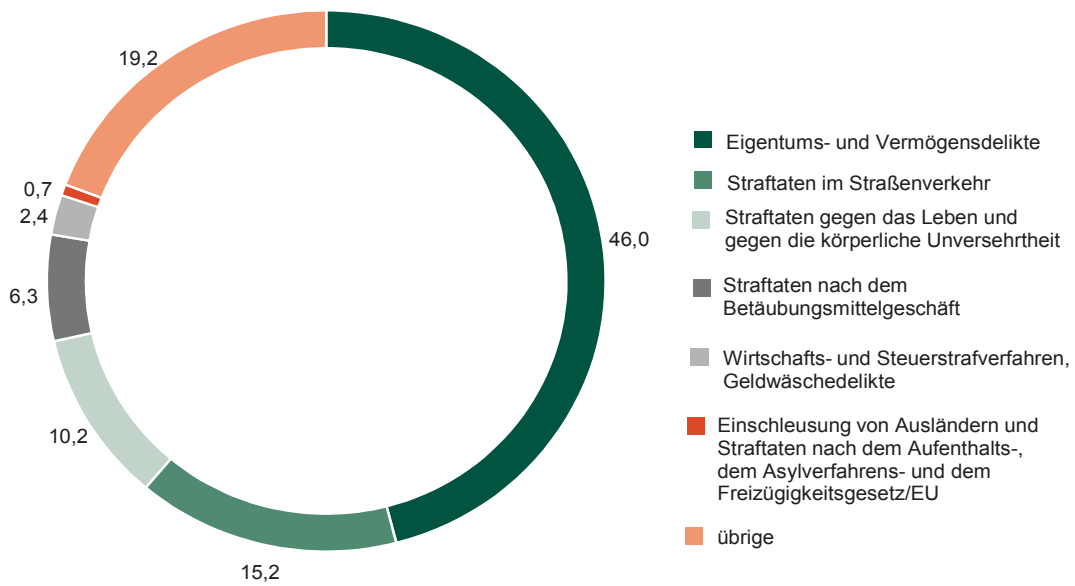
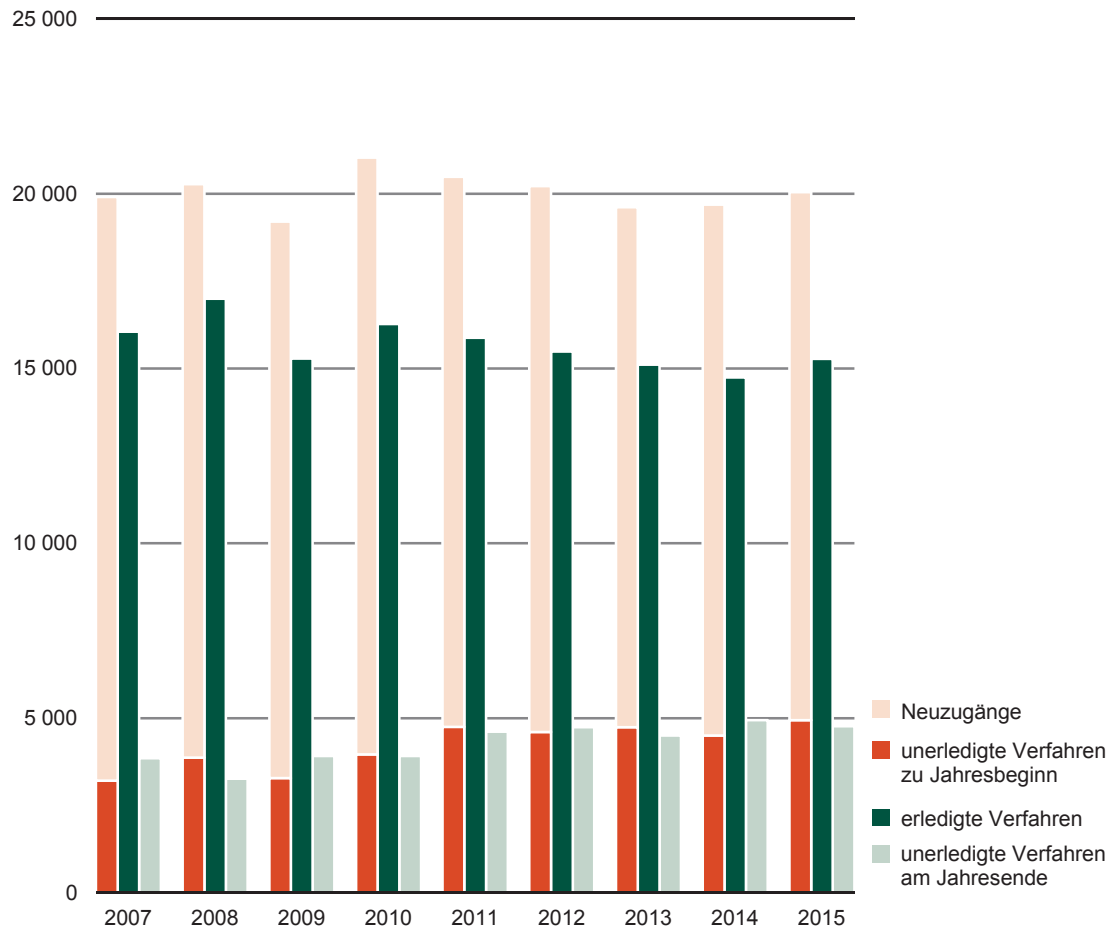


Abb. 4 Geschäftsentwicklung bei den Amtsgerichten 2007 bis 2015
Bußgeldverfahren



Erledigte Verfahren 2015 nach der Art der Erledigung in Prozent

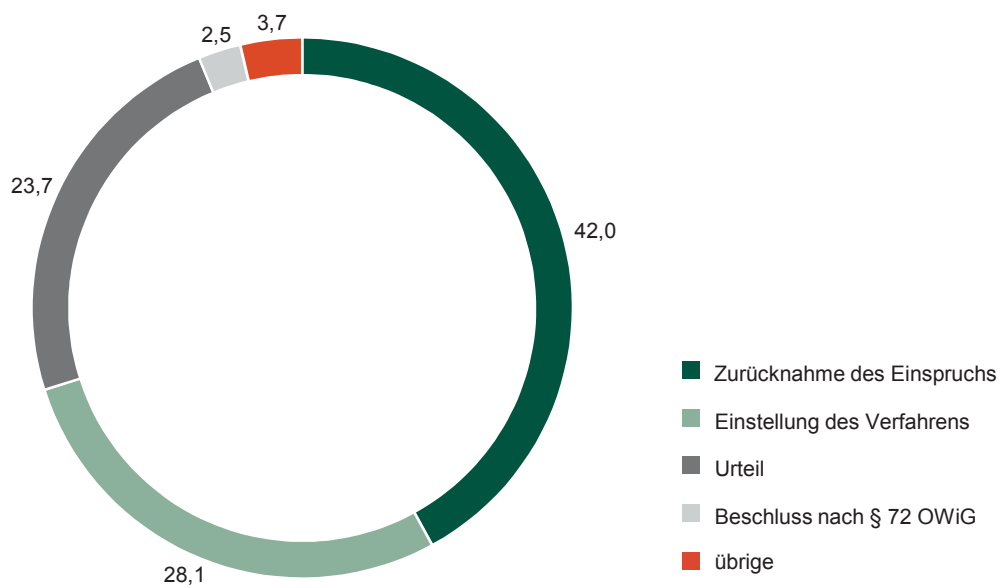


Abb. 5 Hauptverfahren vor den Verwaltungsgerichten 2015 nach Sachgebieten in Prozent

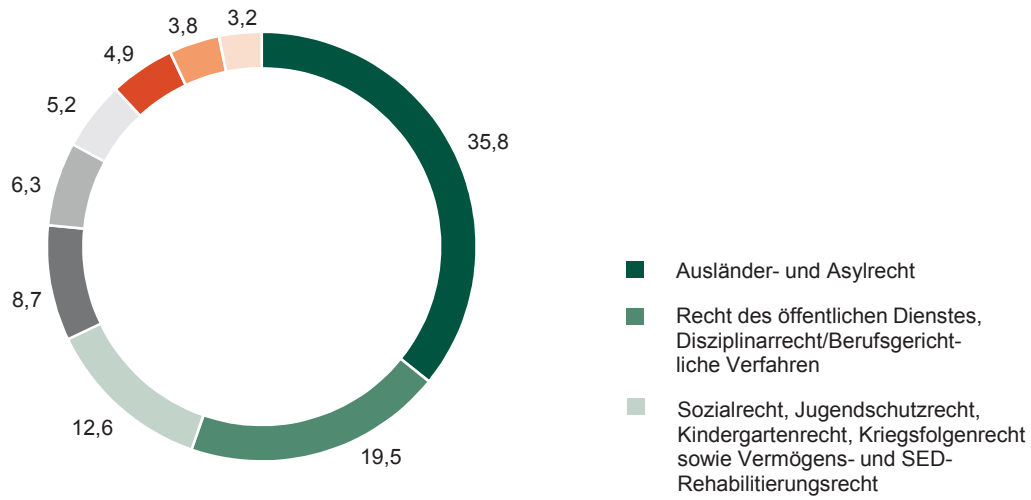


Abb. 6 Hauptverfahren vor dem Oberverwaltungsgericht 2015 nach Sachgebieten in Prozent

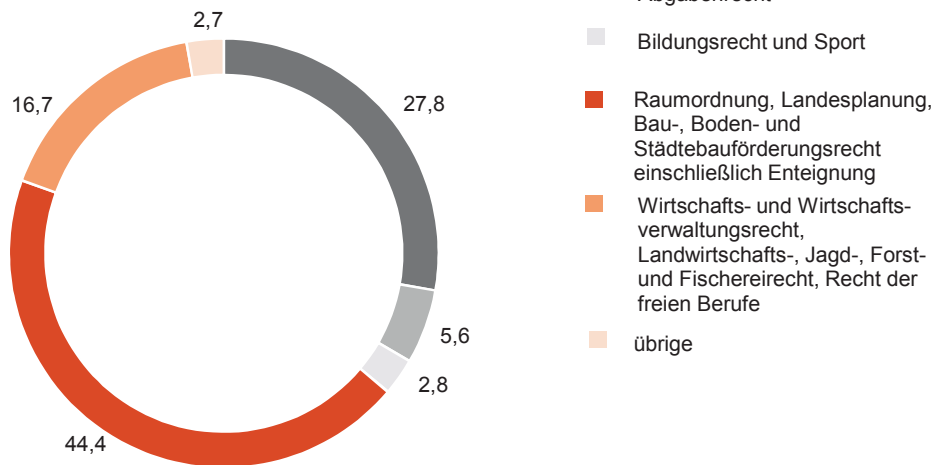


Abb. 7 Klagen vor dem Finanzgericht 2015 nach Sachgebieten in Prozent

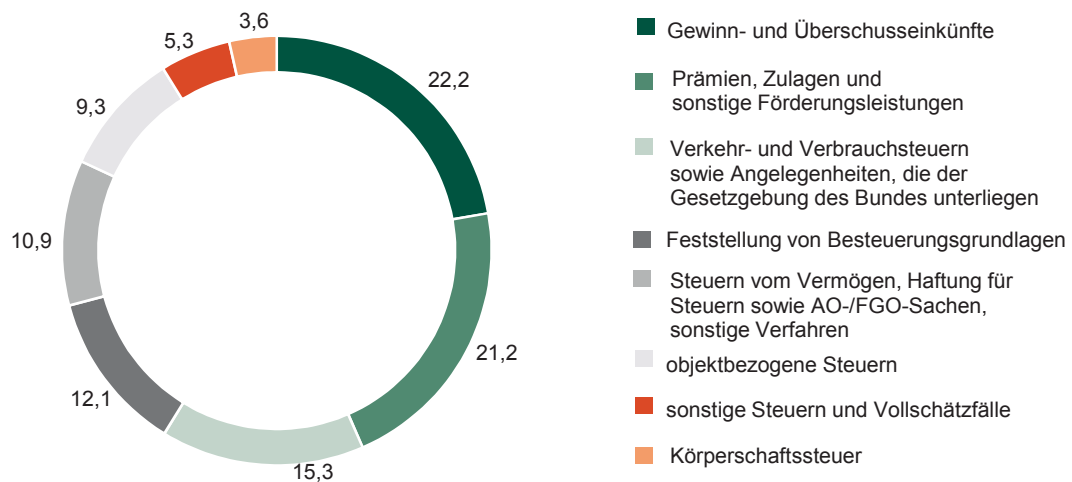


Abb. 8 Klagen vor den Sozialgerichten 2015 nach dem Verfahrensgegenstand in Prozent

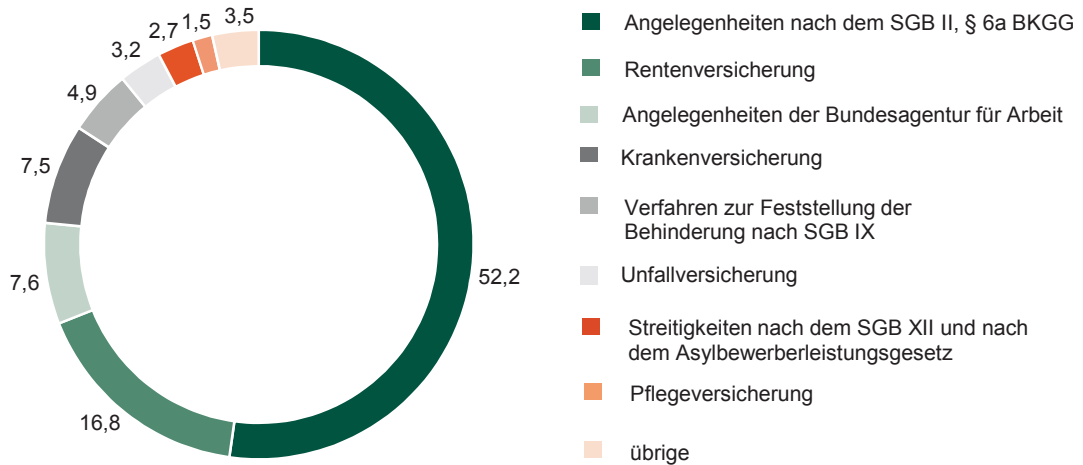


Abb. 9 Berufungen vor dem Landessozialgericht 2015 nach dem Verfahrensgegenstand in Prozent

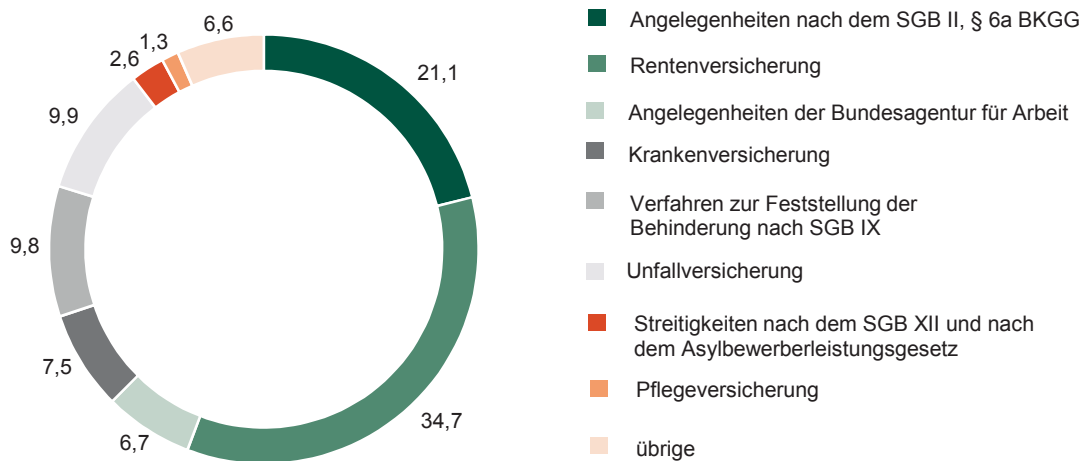
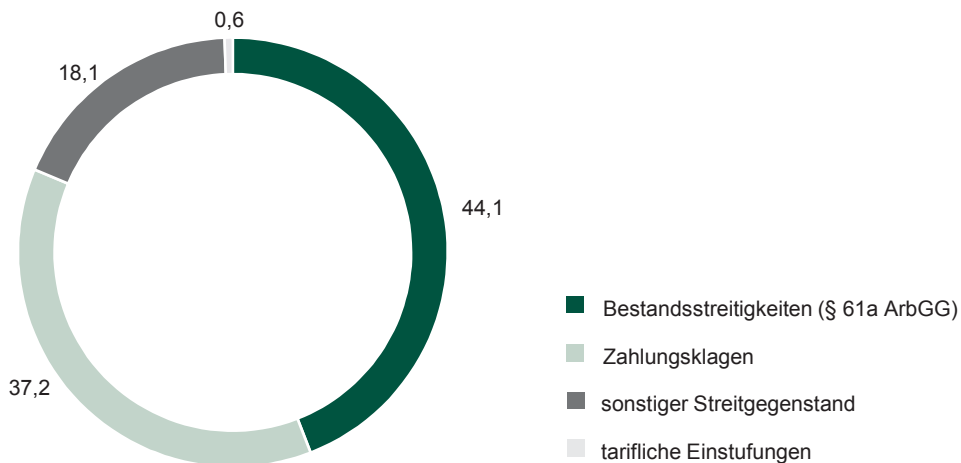


Abb. 10 Urteilsverfahren vor den Arbeitsgerichten 2015 nach dem Verfahrensgegenstand in Prozent



Herausgeber:

Statistisches Landesamt des Freistaates Sachsen

Redaktion:

Statistisches Landesamt des Freistaates Sachsen

Gestaltung und Satz:

Statistisches Landesamt des Freistaates Sachsen

Redaktionsschluss:

September 2016

Bezug:

Statistisches Landesamt des Freistaates Sachsen

Hausanschrift: Macherstraße 63, 01917 Kamenz

Telefon: +49 3578 33-1214

Telefax: +49 3578 33-55 1255

E-Mail: vertrieb@statistik.sachsen.de

www.statistik.sachsen.de

Verteilerhinweis

Diese Informationsschrift wird von der Sächsischen Staatsregierung im Rahmen ihrer verfassungsmäßigen Verpflichtung zur Information der Öffentlichkeit herausgegeben. Sie darf weder von politischen Parteien noch von deren Kandidaten oder Helfern zum Zwecke der Wahlwerbung verwendet werden. Dies gilt für alle Wahlen.

Missbräuchlich ist insbesondere die Verteilung auf Wahlveranstaltungen, an Informationsständen der Parteien sowie das Einlegen, Aufdrucken oder Aufkleben parteipolitischer Informationen oder Werbemittel.

Untersagt ist auch die Weitergabe an Dritte zur Verwendung bei der Wahlwerbung.

Copyright

Statistisches Landesamt des Freistaates Sachsen, Kamenz, 2016

Vervielfältigung und Verbreitung, auch auszugsweise, mit Quellenangabe gestattet.

ISSN 2195-304X