



Statistischer Bericht

B VI - j / 09

Bestand und Bewegung in den Justizvollzugsanstalten Thüringens 2009

Bestell - Nr. 02 602

Zeichenerklärung

- 0 weniger als die Hälfte von 1 in der letzten besetzten Stelle, jedoch mehr als nichts
- nichts vorhanden (genau Null)
- . Zahlenwert unbekannt oder geheim zu halten
- ... Angabe fällt später an
- / Zahlenwert nicht sicher genug
- x Tabellenfach gesperrt, weil Aussage nicht sinnvoll
- () Aussagewert eingeschränkt
- r berichtigte Zahl
- p vorläufige Zahl

Anmerkung: Abweichungen in den Summen erklären sich aus dem Runden von Einzelwerten.

Herausgeber:

Thüringer Landesamt für Statistik
Europaplatz 3, 99091 Erfurt
Postfach 90 01 63, 99104 Erfurt

Telefon: 0361 37-84642/84647
Telefax: 0361 37-84699
Internet: www.statistik.thueringen.de
E-Mail: auskunft@statistik.thueringen.de

Auskunft erteilt:

Referat: Steuern
und Recht

Telefon: 03681 37-84284

Herausgegeben im März 2010

Heft-Nr.: 49 / 10
Preis: 5,00 EUR

© Thüringer Landesamt für Statistik, Erfurt, 2010

Für nichtgewerbliche Zwecke sind Vervielfältigung und unentgeltliche Verbreitung, auch auszugsweise, mit Quellenangabe gestattet. Die Verbreitung, auch auszugsweise, über elektronische Systeme/Datenträger bedarf der vorherigen Zustimmung. Alle übrigen Rechte bleiben vorbehalten. .

Inhaltsverzeichnis

| | Seite |
|---|-------|
| Vorbemerkungen | 2 |
| Grafiken | |
| 1. Optimale Belegungsfähigkeit sowie tatsächliche Belegung (einschließlich am Stichtag vorübergehend Abwesende) der Thüringer Justizvollzugsanstalten am 31. Dezember 1995 bis 2009 | 4 |
| 2. Gefangene und Verwahrte 1991 bis 2009 nach Art der Freiheitsentziehung - Stichtag: 31.12. - | 4 |
| 3. Anteil der Gefangenen und Verwahrten 1991 bis 2009 nach Art der Freiheitsentziehung - Stichtag: 31.12. - | 5 |
| 4. Strafgefangene im Freiheitsstrafvollzug am 31.12.2009 nach der voraussichtlichen Dauer der Strafe | 6 |
| 5. Gefangene im Untersuchungshaftvollzug am 31.12.2009 nach dem Gefangenenalter | 6 |
| Tabellen | |
| 1. Belegung nach Vollzugsarten | 7 |
| 2. Belegung nach Justizvollzugsanstalten und Vollzugsarten | 8 |
| 3. Zugänge und Abgänge nach Justizvollzugsanstalten | 20 |

Vorbemerkungen

Rechtsgrundlage und Erhebungsbereich

Die Strafvollzugsstatistik erfasst die Gefangenen und Verwahrten in den Justizvollzugsanstalten auf der Grundlage ihres so genannten Buchwerkes, getrennt für Männer und Frauen sowie im offenen und geschlossenen Vollzug einschließlich Jugendstrafvollzug.

Thüringen verfügt zurzeit über insgesamt fünf Justizvollzugsanstalten sowie eine Jugendstrafanstalt und eine Jugendarrestanstalt. Außerdem besteht bei vier Justizvollzugsanstalten und der Jugendstrafanstalt eine Abteilung des offenen Vollzugs.

Weibliche Strafgefangene in den Justizvollzugsanstalten Thüringens werden nur bis zum Jahre 1994 gesondert nachgewiesen. Ab 1995 werden die weiblichen Gefangenen auf der Grundlage einer Vereinbarung zwischen den Freistaaten Sachsen und Thüringen zum Vollzug der Freiheitsstrafe vorwiegend nach Sachsen verlegt. 2005 wurden in Thüringen 15 Haftplätze für den offenen Vollzug bei weiblichen Gefangenen eingerichtet.

Rechtsgrundlage der Strafvollzugsstatistik sind die Nummern 56 Abs. 1-3 und 57 der Vollzugsgeschäftsordnung (VGO).

Im vorliegenden Bericht werden alle im Laufe eines Jahres eingewiesenen und entlassenen Personen (Gefangenenbewegung) dokumentiert.

Erste Veröffentlichungen dazu erfolgten im Februar 1995 für die Jahre 1991 bis 1994. Jeweils im Februar eines jeden Jahres werden diese Angaben um das aktuelle Berichtsjahr ergänzt.

Zum Stichtag 31. März eines jeden Jahres werden Strukturdaten nach verschiedenen demographischen und kriminologischen Aspekten aller wegen Verbüßung einer Freiheitsstrafe (einschließlich Ersatzfreiheitsstrafe) oder Jugendstrafe einsitzenden Gefangenen erfasst und in einem gesonderten Statistischen Bericht veröffentlicht- erstmalige Herausgabe Februar 1995 für die Jahre 1991 bis 1994. Jeweils im August eines jeden Jahres werden auch diese Daten um das aktuelle Berichtsjahr ergänzt.

Begriffserläuterungen

Belegung

Die Belegung „Am Jahresanfang“ (1.1.) und „Am Jahresende“ (31.12.) umfasst alle mit Freiheitsstrafe, mit Jugendstrafe, in Sicherungsverwahrung, in sonstiger Freiheitsentziehung und in Untersuchungshaftvollzug einsitzenden Personen. Vorübergehend Abwesende (z.B. aufgrund von Hafturlaub, Aufenthalt in einem Krankenhaus außerhalb des Vollzugs) sind nicht mitgezählt und werden gesondert unter "Außerdem vorübergehend Abwesende" nachgewiesen.

Gefangenenbewegung

Zugänge und Abgänge innerhalb eines Berichtsjahres; erfasst werden neben Strafantritt und Entlassung auch die Verlegung von Anstalt zu Anstalt, die Beendigung der einen mit unmittelbar anschließendem Beginn einer anderen Vollzugsart sowie die vorübergehende Abwesenheit von mehr als einem Tag.

Strafgefangene

Rechtskräftig zu Freiheitsstrafe (nach allgemeinem Strafrecht) oder zu Jugendstrafe (nach Jugendstrafrecht) Verurteilte.

Freiheitsstrafe

Der Begriff „Freiheitsstrafe“ wurde durch das 1. Strafrechts-Reformgesetz (StrRG) an Stelle von Haft, Gefängnis und Zuchthaus neu in die Rechtsprechung eingeführt. Diese Strafe ist eine zeitige, sofern die Strafvorschriften nicht lebenslange Freiheitsstrafe androhen (§ 38 Abs.1 StGB). Höchstmaß der zeitigen Freiheitsstrafe ist 15 Jahre, das Mindestmaß ein Monat (§ 38 Abs.2 StGB).

Ersatzfreiheitsstrafe

Sie wird in der Regel vollstreckt, wenn der zu Geldstrafe Verurteilte diese nicht zahlte und die Beitreibung der Geldstrafe erfolglos endete oder die Vollstreckung deshalb unterblieb, weil zu erwarten war, dass sie in absehbarer Zeit zu keinem Erfolg führen würde. An die Stelle der uneinbringlichen Geldstrafe tritt dann die Freiheitsstrafe. Einem Tagessatz der verhängten Geldstrafe entspricht ein Tag Freiheitsentziehung (§ 43 StGB).

Jugendstrafe

Sie ist die einzige Strafe des Jugendgerichtsgesetzes (JGG). Die übrigen „Maßnahmen nach dem JGG“ (Zuchtmittel, Erziehungsmaßregeln) haben nicht die Rechtswirkung einer Strafe und führen zu keiner Eintragung in das Strafregister. Das Mindestmaß der Jugendstrafe (Freiheitsentzug in einer Jugendstrafanstalt) beträgt sechs Monate, das Höchstmaß fünf Jahre. Für begangene Verbrechen, für die nach allgemeinem Strafrecht eine Freiheitsstrafe von mehr als zehn Jahren angedroht ist, beträgt das Höchstmaß der Jugendstrafe zehn Jahre (§ 18 JGG).

Vollzugsdauer

Grundsätzlich ist die Dauer einer zu verbüßenden Strafe gleich bedeutend mit dem Strafmaß, das in dem erkennenden Urteil bestimmt wurde (ausschließlich einer angerechneten Untersuchungshaft).

Sicherungsverwahrung

Sie zählt nach § 61 StGB zu den Maßregeln der Besserung und Sicherung. § 66 Abs. 1 StGB enthält die Voraussetzungen, die zur Anordnung von Sicherungsverwahrung führen. Neben der Höhe der daneben ausgesprochenen Strafe (mindestens zwei Jahre), der Verurteilung zu Vorstrafen und deren Verbüßung ist hier besonders die Allgemeingefährlichkeit des Straftäters von Bedeutung.

Offener und geschlossener Vollzug

Beim „offenen Vollzug“ handelt es sich um eine Lockerung des Vollzugs bis hin zum Freigänger. Es besteht die Möglichkeit, dass die Vollstreckungsbehörde den Verurteilten zum Strafantritt direkt in eine Anstalt mit offenem Vollzug lädt. Außerdem ist es möglich, dass ein Gefangener, der im geschlossenen Vollzug untergebracht ist, mit seiner Zustimmung in eine Anstalt oder Abteilung des offenen Vollzugs verlegt wird. Darüber befindet der Anstaltsleiter (der Anstalt des geschlossenen Vollzugs) nach vorangegangener Prüfung der hierfür erforderlichen Voraussetzungen.

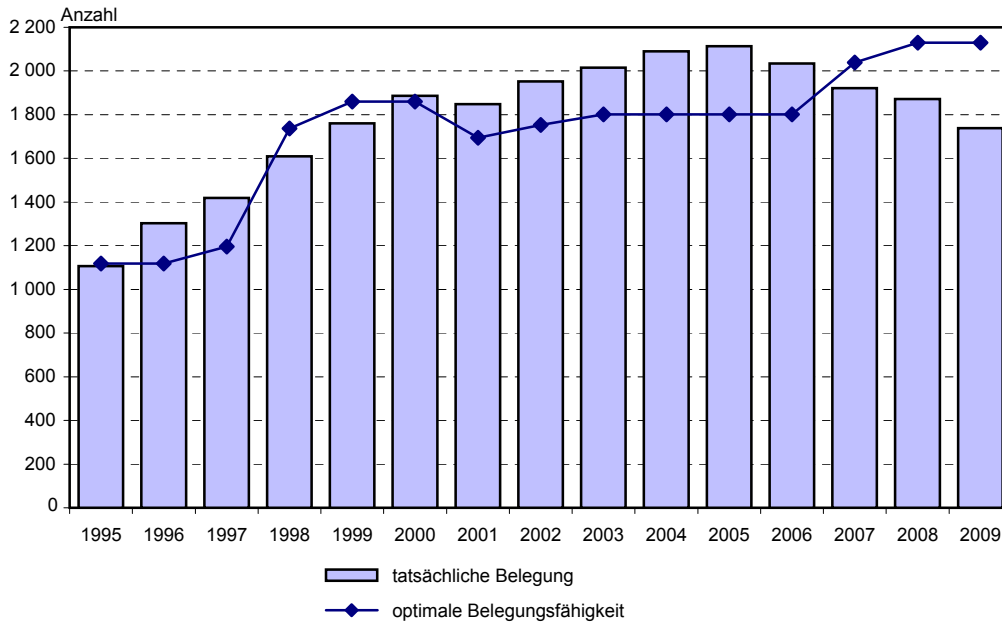
Zeichenerklärung

- nichts vorhanden (genau Null)
- . Zahlenwert unbekannt oder geheim zu halten

Abkürzungen

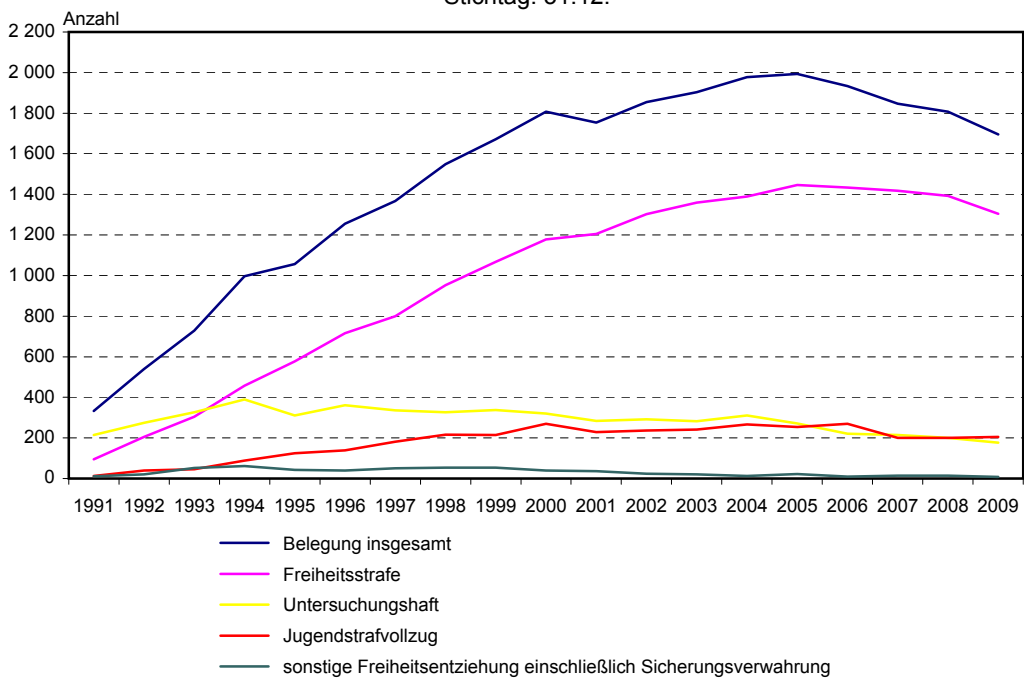
| | |
|------|------------------------|
| Abs. | Absatz |
| BtMG | Betäubungsmittelgesetz |
| JGG | Jugendgerichtsgesetz |
| StGB | Strafgesetzbuch |
| StVG | Straßenverkehrsgesetz |

**1. Optimale Belegungsfähigkeit sowie tatsächliche Belegung
(einschließlich am Stichtag vorübergehend Abwesende)
der Thüringer Justizvollzugsanstalten
am 31. Dezember 1995 bis 2009**



Thüringer Landesamt für Statistik

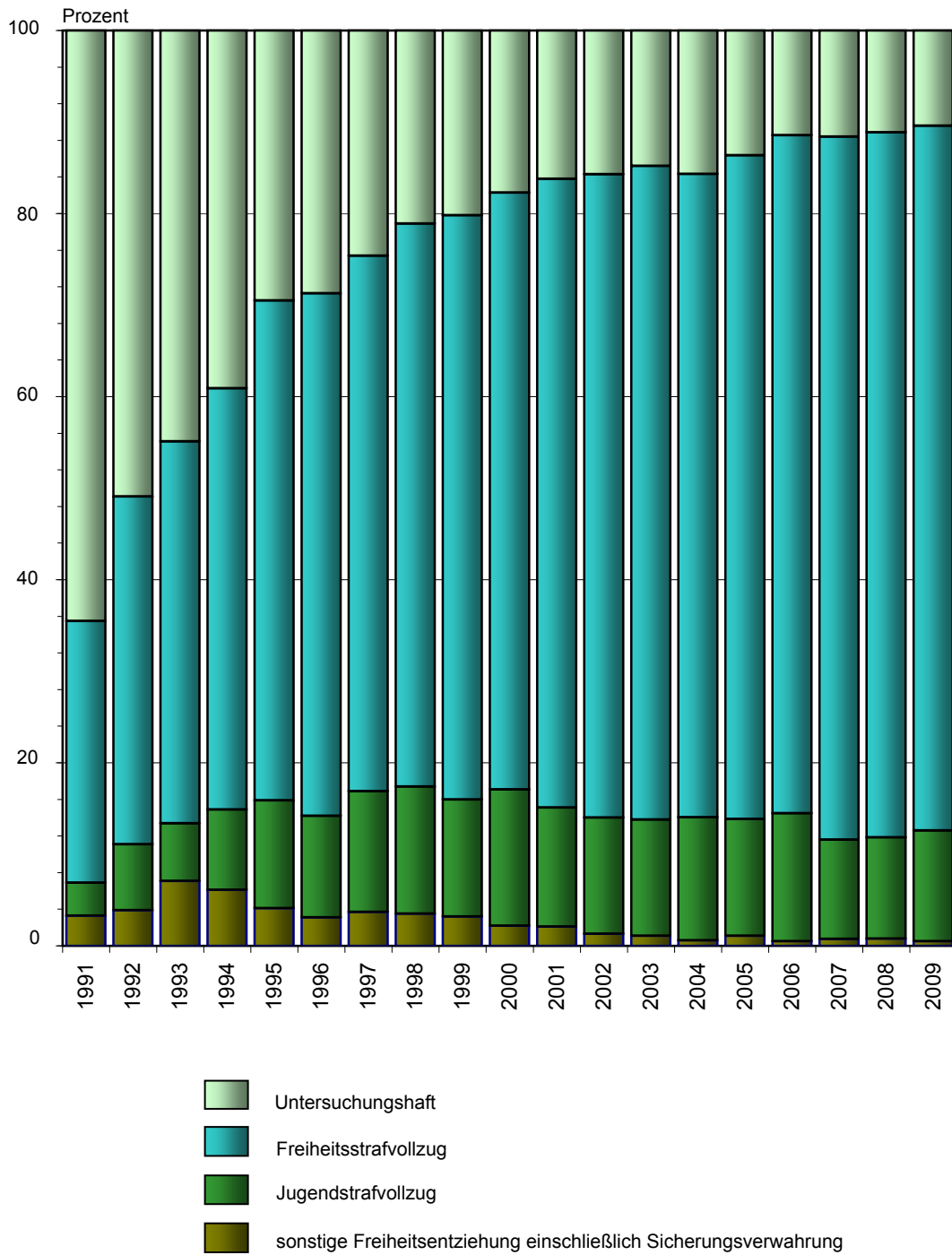
**2. Gefangene und Verwahrte 1991 bis 2009
nach Art der Freiheitsentziehung
- Stichtag: 31.12. -**



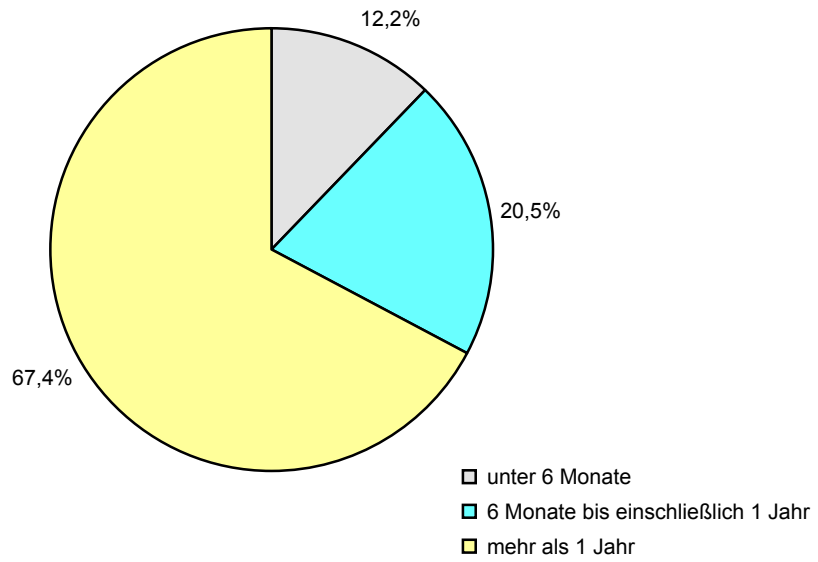
Thüringer Landesamt für Statistik

3. Anteil der Gefangenen und Verwahrten 1991 bis 2009 nach Art der Freiheitsentziehung

- Stichtag: 31.12. -

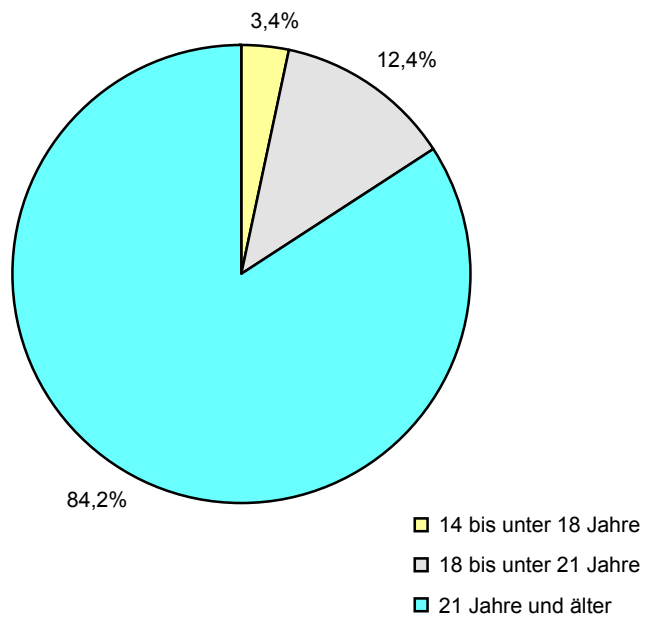


4. Strafgefangene im Freiheitsstrafvollzug am 31.12.2009 nach der voraussichtlichen Dauer der Strafe



Thüringer Landesamt für Statistik

5. Gefangene im Untersuchungshaftvollzug am 31.12.2009 nach dem Gefangenenalter



Thüringer Landesamt für Statistik

1. Belegung nach Vollzugsarten

| Merkmal | Am Jahresanfang | | Zugänge | | Abgänge | | Am Jahresende | |
|---|-----------------|-------------------|---------------|-------------------|---------------|-------------------|---------------|-------------------|
| | ins-gesamt | darunter weiblich | ins-gesamt | darunter weiblich | ins-gesamt | darunter weiblich | ins-gesamt | darunter weiblich |
| 1992 | 332 | 9 | 5 484 | 124 | 5 277 | 122 | 539 | 11 |
| 1993 | 539 | 11 | 7 626 | 254 | 7 436 | 249 | 729 | 16 |
| 1994 | 729 | 16 | 9 675 | 265 | 9 408 | 268 | 996 | 13 |
| 1995 | 996 | 13 | 10 874 | 222 | 10 814 | 234 | 1 056 | 1 |
| 1996 | 1 056 | 1 | 11 923 | 231 | 11 724 | 230 | 1 255 | 2 |
| 1997 | 1 255 | 2 | 12 480 | 264 | 12 368 | 264 | 1 367 | 2 |
| 1998 | 1 367 | 2 | 13 327 | 244 | 13 145 | 246 | 1 549 | - |
| 1999 | 1 549 | - | 14 172 | 266 | 14 049 | 266 | 1 672 | - |
| 2000 | 1 672 | - | 14 103 | 271 | 13 967 | 270 | 1 808 | 1 |
| 2001 | 1 808 | 1 | 13 558 | 242 | 13 613 | 241 | 1 753 | 2 |
| 2002 | 1 753 | 2 | 14 660 | 273 | 14 559 | 273 | 1 854 | 2 |
| 2003 | 1 854 | 2 | 15 299 | 284 | 15 250 | 286 | 1 903 | - |
| 2004 | 1 903 | - | 15 373 | 793 | 15 298 | 793 | 1 978 | - |
| 2005 | 1 978 | - | 14 813 | 670 | 14 797 | 670 | 1 994 | - |
| 2006 | 1 994 | - | 13 710 | 688 | 13 770 | 684 | 1 934 | 4 |
| 2007 | 1 934 | 4 | 11 922 | 611 | 12 010 | 613 | 1 846 | 2 |
| 2008 | 1 846 | 2 | 11 610 | 538 | 11 648 | 538 | 1 808 | 2 |
| 2009 | 1 808 | 2 | 10 811 | 452 | 10 924 | 454 | 1 695 | - |
| darunter offener Vollzug | | | | | | | | |
| 1992 | 4 | - | 63 | - | 65 | - | 2 | - |
| 1993 | 2 | - | 260 | - | 261 | - | 1 | - |
| 1994 | 1 | - | 286 | - | 280 | - | 7 | - |
| 1995 | 7 | - | 358 | - | 360 | - | 5 | - |
| 1996 | 5 | - | 816 | - | 817 | - | 4 | - |
| 1997 | 4 | - | 964 | - | 962 | - | 6 | - |
| 1998 | 6 | - | 1 294 | - | 1 294 | - | 6 | - |
| 1999 | 6 | - | 1 809 | - | 1 813 | - | 2 | - |
| 2000 | 2 | - | 2 147 | - | 2 145 | - | 4 | - |
| 2001 | 4 | - | 2 708 | - | 2 711 | - | 1 | - |
| 2002 | 1 | - | 3 158 | - | 3 143 | - | 16 | - |
| 2003 | 16 | - | 4 820 | - | 4 828 | - | 8 | - |
| 2004 | 8 | - | 5 139 | 473 | 5 140 | 473 | 7 | - |
| 2005 | 7 | - | 5 067 | 377 | 5 063 | 377 | 11 | - |
| 2006 | 11 | - | 4 171 | 368 | 4 175 | 366 | 7 | 2 |
| 2007 | 7 | 2 | 3 466 | 330 | 3 459 | 331 | 14 | 1 |
| 2008 | 14 | 1 | 3 163 | 300 | 3 158 | 301 | 19 | - |
| 2009 | 19 | - | 2 747 | 206 | 2 748 | 206 | 18 | - |
| davon | | | | | | | | |
| Einzelunterbringung | 823 | - | . | . | . | . | 777 | - |
| gemeinsame Unterbringung | 985 | 2 | . | . | . | . | 918 | - |
| Freiheitsstrafe | 1 393 | 2 | 7 253 | 281 | 7 341 | 283 | 1 305 | - |
| Jugendstrafe | 200 | - | 594 | 5 | 589 | 5 | 205 | - |
| Sicherungsverwahrung | 1 | - | - | - | - | - | 1 | - |
| sonstige Freiheitsentziehung | 13 | - | 2 086 | 145 | 2 092 | 145 | 7 | - |
| Untersuchungshaftvollzug | 201 | - | 878 | 21 | 902 | 21 | 177 | - |
| Außerdem | | | | | | | | |
| vorübergehend Abwesende | 64 | 7 | . | . | . | . | 44 | 6 |
| Freiheitsstrafe | 1 393 | 2 | 7 253 | 281 | 7 341 | 283 | 1 305 | - |
| davon | | | | | | | | |
| bis unter 6 Monate | 152 | 2 | 2 098 | 79 | 2 091 | 81 | 159 | - |
| 6 Monate bis einschl. 1 Jahr | 298 | - | 1 871 | 68 | 1 902 | 68 | 267 | - |
| mehr als 1 Jahr | 943 | - | 3 284 | 134 | 3 348 | 134 | 879 | - |
| Ersatzfreiheitsstrafe | 71 | 1 | 1 248 | 88 | 1 235 | 89 | 84 | - |
| aus dem Jugendstrafvollzug ausgenommen nach § 92 JGG | 76 | - | 408 | - | 411 | - | 73 | - |
| Jugendstrafe | 200 | - | 594 | 5 | 589 | 5 | 205 | - |
| darunter | | | | | | | | |
| Freiheitsstrafe nach § 114 JGG | - | - | - | - | - | - | - | - |
| Sonstige Freiheitsentziehung | 13 | - | 2 086 | 145 | 2 092 | 145 | 7 | - |
| darunter | | | | | | | | |
| Abschiebungshaft | 4 | - | 66 | - | 67 | - | 3 | - |
| Untersuchungshaftvollzug | 201 | - | 878 | 21 | 902 | 21 | 177 | - |
| davon im Alter von | | | | | | | | |
| 14 bis unter 18 Jahren | 2 | - | 31 | - | 27 | - | 6 | - |
| 18 bis unter 21 Jahren | 31 | - | 124 | 1 | 133 | 1 | 22 | - |
| 21 Jahren oder älter | 168 | - | 723 | 20 | 742 | 20 | 149 | - |

2. Belegung nach Justizvollzugsanstalten und Vollzugsarten

| Merkmal | Am Jahresanfang | | Zugänge | | Abgänge | | Am Jahresende | |
|---|-----------------|----------------------|----------------|----------------------|----------------|----------------------|----------------|----------------------|
| | ins- gesamt | darunter weiblich | ins- gesamt | darunter weiblich | ins- gesamt | darunter weiblich | ins- gesamt | darunter weiblich |
| Justizvollzugsanstalt Tonna¹⁾ | | | | | | | | |
| 2002 | 309 | - | 3 843 | - | 3 701 | - | 451 | - |
| 2003 | 451 | - | 3 511 | - | 3 527 | - | 435 | - |
| 2004 | 435 | - | 3 404 | - | 3 363 | - | 476 | - |
| 2005 | 476 | - | 3 487 | - | 3 493 | - | 470 | - |
| 2006 | 470 | - | 3 024 | - | 2 929 | - | 565 | - |
| 2007 | 565 | - | 2 782 | - | 2 791 | - | 556 | - |
| 2008 | 556 | - | 2 545 | - | 2 539 | - | 562 | - |
| 2009 | 562 | - | 2 235 | - | 2 288 | - | 509 | - |
| davon | | | | | | | | |
| Einzelunterbringung | 467 | - | . | . | . | . | 447 | - |
| gemeinsame Unterbringung | 95 | - | . | . | . | . | 62 | - |
| Freiheitsstrafe | 531 | - | 2 009 | - | 2 055 | - | 485 | - |
| Jugendstrafe | - | - | 7 | - | 7 | - | - | - |
| Sicherungsverwahrung | 1 | - | - | - | - | - | 1 | - |
| sonstige Freiheitsentziehung | 3 | - | 136 | - | 139 | - | - | - |
| Untersuchungshaftvollzug | 27 | - | 83 | - | 87 | - | 23 | - |
| Außerdem | | | | | | | | |
| vorübergehend Abwesende | 24 | - | . | . | . | . | 18 | - |
| Freiheitsstrafe | 531 | - | 2 009 | - | 2 055 | - | 485 | - |
| davon | | | | | | | | |
| bis unter 6 Monate | 12 | - | 452 | - | 456 | - | 8 | - |
| 6 Monate bis einschl. 1 Jahr | 44 | - | 486 | - | 497 | - | 33 | - |
| mehr als 1 Jahr | 475 | - | 1 071 | - | 1 102 | - | 444 | - |
| Ersatzfreiheitsstrafe | 3 | - | 289 | - | 290 | - | 2 | - |
| aus dem Jugendstrafvollzug ausgenommen nach § 92 JGG | 14 | - | 133 | - | 128 | - | 19 | - |
| Jugendstrafe | - | - | 7 | - | 7 | - | - | - |
| darunter | | | | | | | | |
| Freiheitsstrafe nach § 114 JGG | - | - | - | - | - | - | - | - |
| Sonstige Freiheitsentziehung | 3 | - | 136 | - | 139 | - | - | - |
| darunter | | | | | | | | |
| Abschiebungshaft | - | - | - | - | - | - | - | - |
| Untersuchungshaftvollzug | 27 | - | 83 | - | 87 | - | 23 | - |
| davon im Alter von | | | | | | | | |
| 14 bis unter 18 Jahren | - | - | - | - | - | - | - | - |
| 18 bis unter 21 Jahren | - | - | - | - | - | - | - | - |
| 21 Jahren oder älter | 27 | - | 83 | - | 87 | - | 23 | - |

1) Inbetriebnahme der Justizvollzugsanstalt Tonna ab 1.1.2002

Noch: 2. Belegung nach Justizvollzugsanstalten und Vollzugsarten

| Merkmal | Am Jahresanfang | | Zugänge | | Abgänge | | Am Jahresende | |
|---|-----------------|-------------------|--------------|-------------------|--------------|-------------------|---------------|-------------------|
| | ins-gesamt | darunter weiblich | ins-gesamt | darunter weiblich | ins-gesamt | darunter weiblich | ins-gesamt | darunter weiblich |
| Justizvollzugsanstalt Goldlauter | | | | | | | | |
| 1992 | 98 | - | 324 | - | 341 | - | 81 | - |
| 1993 | 81 | - | 549 | - | 524 | - | 106 | - |
| 1994 | 106 | - | 573 | - | 536 | - | 143 | - |
| 1995 | 143 | - | 718 | - | 709 | - | 152 | - |
| 1996 | 152 | - | 1 285 | - | 1 234 | - | 203 | - |
| 1997 | 203 | - | 1 146 | - | 1 137 | - | 212 | - |
| 1998 | 212 | - | 1 100 | - | 1 076 | - | 236 | - |
| 1999 | 236 | - | 1 413 | - | 1 409 | - | 240 | - |
| 2000 | 240 | - | 1 647 | - | 1 636 | - | 251 | - |
| 2001 | 251 | - | 1 582 | - | 1 590 | - | 243 | - |
| 2002 | 243 | - | 2 273 | - | 2 297 | - | 219 | - |
| 2003 | 219 | - | 3 257 | - | 3 220 | - | 256 | - |
| 2004 | 256 | - | 3 063 | - | 3 078 | - | 256 | - |
| 2005 | 256 | - | 2 771 | - | 2 732 | - | 280 | - |
| 2006 | 280 | - | 2 880 | - | 2 892 | - | 268 | - |
| 2007 | 268 | - | 2 389 | - | 2 405 | - | 252 | - |
| 2008 | 252 | - | 2 564 | - | 2 561 | - | 255 | - |
| 2009 | 255 | - | 2 434 | - | 2 423 | - | 266 | - |
| davon | | | | | | | | |
| Einzelunterbringung | 139 | - | . | . | . | . | 123 | - |
| gemeinsame Unterbringung | 116 | - | . | . | . | . | 143 | - |
| Freiheitsstrafe | 171 | - | 1 852 | - | 1 823 | - | 200 | - |
| Jugendstrafe | - | - | 19 | - | 19 | - | - | - |
| Sicherungsverwahrung | - | - | - | - | - | - | - | - |
| sonstige Freiheitsentziehung | 6 | - | 223 | - | 225 | - | 4 | - |
| Untersuchungshaftvollzug | 78 | - | 340 | - | 356 | - | 62 | - |
| Außerdem | | | | | | | | |
| vorübergehend Abwesende | - | - | . | . | . | . | 1 | - |
| Freiheitsstrafe | 171 | - | 1 852 | - | 1 823 | - | 200 | - |
| davon | | | | | | | | |
| bis unter 6 Monate | 66 | - | 794 | - | 788 | - | 72 | - |
| 6 Monate bis einschl. 1 Jahr | 63 | - | 490 | - | 469 | - | 84 | - |
| mehr als 1 Jahr | 42 | - | 568 | - | 566 | - | 44 | - |
| Ersatzfreiheitsstrafe | 45 | - | 551 | - | 541 | - | 55 | - |
| aus dem Jugendstrafvollzug ausgenommen nach § 92 JGG | 12 | - | 83 | - | 86 | - | 9 | - |
| Jugendstrafe | - | - | 19 | - | 19 | - | - | - |
| darunter | | | | | | | | |
| Freiheitsstrafe nach § 114 JGG | - | - | - | - | - | - | - | - |
| Sonstige Freiheitsentziehung | 6 | - | 223 | - | 225 | - | 4 | - |
| darunter | | | | | | | | |
| Abschiebungshaft | 4 | - | 64 | - | 65 | - | 3 | - |
| Untersuchungshaftvollzug | 78 | - | 340 | - | 356 | - | 62 | - |
| davon im Alter von | | | | | | | | |
| 14 bis unter 18 Jahren | - | - | - | - | - | - | - | - |
| 18 bis unter 21 Jahren | 1 | - | 8 | - | 9 | - | - | - |
| 21 Jahren oder älter | 77 | - | 332 | - | 347 | - | 62 | - |

Noch: 2. Belegung nach Justizvollzugsanstalten und Vollzugsarten

| Merkmal | Am Jahresanfang | | Zugänge | | Abgänge | | Am Jahresende | |
|--|-----------------|-------------------|------------|-------------------|------------|-------------------|---------------|-------------------|
| | ins-gesamt | darunter weiblich | ins-gesamt | darunter weiblich | ins-gesamt | darunter weiblich | ins-gesamt | darunter weiblich |
| darunter Justizvollzugsanstalt Goldlauter - Abteilung für offenen Vollzug | | | | | | | | |
| 1992 | 4 | - | 63 | - | 65 | - | 2 | - |
| 1993 | 2 | - | 260 | - | 261 | - | 1 | - |
| 1994 | 1 | - | 286 | - | 280 | - | 7 | - |
| 1995 | 7 | - | 358 | - | 360 | - | 5 | - |
| 1996 | 5 | - | 816 | - | 817 | - | 4 | - |
| 1997 | 4 | - | 749 | - | 747 | - | 6 | - |
| 1998 | 6 | - | 729 | - | 732 | - | 3 | - |
| 1999 | 3 | - | 996 | - | 997 | - | 2 | - |
| 2000 | 2 | - | 1 211 | - | 1 213 | - | - | - |
| 2001 | - | - | 1 240 | - | 1 239 | - | 1 | - |
| 2002 | 1 | - | 979 | - | 980 | - | - | - |
| 2003 | - | - | 1 331 | - | 1 331 | - | - | - |
| 2004 | - | - | 1 287 | - | 1 287 | - | - | - |
| 2005 | - | - | 1 087 | - | 1 087 | - | - | - |
| 2006 | - | - | 1 119 | - | 1 118 | - | 1 | - |
| 2007 | 1 | - | 812 | - | 808 | - | 5 | - |
| 2008 | 5 | - | 668 | - | 659 | - | 14 | - |
| 2009 | 14 | - | 587 | - | 588 | - | 13 | - |
| davon | | | | | | | | |
| Einzelunterbringung | - | - | . | . | . | . | - | - |
| gemeinsame Unterbringung | 14 | - | . | . | . | . | 13 | - |
| Freiheitsstrafe | 14 | - | 585 | - | 586 | - | 13 | - |
| Jugendstrafe | - | - | - | - | - | - | - | - |
| Sicherungsverwahrung | - | - | - | - | - | - | - | - |
| sonstige Freiheitsentziehung | - | - | 1 | - | 1 | - | - | - |
| Untersuchungshaftvollzug | - | - | 1 | - | 1 | - | - | - |
| Außerdem | | | | | | | | |
| vorübergehend Abwesende | - | - | . | . | . | . | - | - |
| Freiheitsstrafe | 14 | - | 585 | - | 586 | - | 13 | - |
| davon | | | | | | | | |
| bis unter 6 Monate | 2 | - | 30 | - | 31 | - | 1 | - |
| 6 Monate bis einschl. 1 Jahr | 1 | - | 181 | - | 177 | - | 5 | - |
| mehr als 1 Jahr | 11 | - | 374 | - | 378 | - | 7 | - |
| Ersatzfreiheitsstrafe | - | - | 2 | - | 2 | - | - | - |
| aus dem Jugendstrafvollzug | | | | | | | | |
| ausgenommen nach § 92 JGG | 1 | - | 44 | - | 45 | - | - | - |
| Jugendstrafe | - | - | - | - | - | - | - | - |
| darunter | | | | | | | | |
| Freiheitsstrafe nach § 114 JGG | - | - | - | - | - | - | - | - |
| Sonstige Freiheitsentziehung | - | - | 1 | - | 1 | - | - | - |
| darunter | | | | | | | | |
| Abschiebungshaft | - | - | - | - | - | - | - | - |
| Untersuchungshaftvollzug | - | - | 1 | - | 1 | - | - | - |
| davon im Alter von | | | | | | | | |
| 14 bis unter 18 Jahren | - | - | - | - | - | - | - | - |
| 18 bis unter 21 Jahren | - | - | - | - | - | - | - | - |
| 21 Jahren oder älter | - | - | 1 | - | 1 | - | - | - |

Noch: 2. Belegung nach Justizvollzugsanstalten und Vollzugsarten

| Merkmal | Am Jahresanfang | | Zugänge | | Abgänge | | Am Jahresende | |
|--|-----------------|-------------------|--------------|-------------------|--------------|-------------------|---------------|-------------------|
| | ins-gesamt | darunter weiblich | ins-gesamt | darunter weiblich | ins-gesamt | darunter weiblich | ins-gesamt | darunter weiblich |
| Justizvollzugsanstalt Hohenleuben | | | | | | | | |
| 1992 | 77 | 6 | 773 | 83 | 712 | 89 | 138 | - |
| 1993 | 138 | - | 866 | 29 | 848 | 24 | 156 | 5 |
| 1994 | 156 | 5 | 1 022 | 45 | 950 | 50 | 228 | - |
| 1995 | 228 | - | 1 067 | - | 1 052 | - | 243 | - |
| 1996 | 243 | - | 1 073 | - | 1 056 | - | 260 | - |
| 1997 | 260 | - | 1 153 | - | 1 147 | - | 266 | - |
| 1998 | 266 | - | 1 035 | - | 1 003 | - | 298 | - |
| 1999 | 298 | - | 1 075 | - | 1 083 | - | 290 | - |
| 2000 | 290 | - | 1 437 | - | 1 411 | - | 316 | - |
| 2001 | 316 | - | 1 596 | - | 1 606 | - | 306 | - |
| 2002 | 306 | - | 1 693 | - | 1 675 | - | 324 | - |
| 2003 | 324 | - | 1 846 | - | 1 827 | - | 343 | - |
| 2004 | 343 | - | 2 147 | - | 2 124 | - | 366 | - |
| 2005 | 366 | - | 2 301 | - | 2 285 | - | 382 | - |
| 2006 | 382 | - | 1 864 | - | 1 900 | - | 346 | - |
| 2007 | 346 | - | 1 580 | - | 1 578 | - | 348 | - |
| 2008 | 348 | - | 1 623 | - | 1 662 | - | 309 | - |
| 2009 | 309 | - | 1 568 | - | 1 596 | - | 281 | - |
| davon | | | | | | | | |
| Einzelunterbringung | 8 | - | . | . | . | . | 10 | - |
| gemeinsame Unterbringung | 301 | - | . | . | . | . | 271 | - |
| Freiheitsstrafe | 307 | - | 1 497 | - | 1 527 | - | 277 | - |
| Jugendstrafe | - | - | 2 | - | 1 | - | 1 | - |
| Sicherungsverwahrung | - | - | - | - | - | - | - | - |
| sonstige Freiheitsentziehung | - | - | 57 | - | 57 | - | - | - |
| Untersuchungshaftvollzug | 2 | - | 12 | - | 11 | - | 3 | - |
| Außerdem | | | | | | | | |
| vorübergehend Abwesende | 21 | - | . | . | . | . | 11 | - |
| Freiheitsstrafe | 307 | - | 1 497 | - | 1 527 | - | 277 | - |
| davon | | | | | | | | |
| bis unter 6 Monate | 11 | - | 171 | - | 162 | - | 20 | - |
| 6 Monate bis einschl. 1 Jahr | 58 | - | 303 | - | 329 | - | 32 | - |
| mehr als 1 Jahr | 238 | - | 1 023 | - | 1 036 | - | 225 | - |
| Ersatzfreiheitsstrafe | 4 | - | 44 | - | 45 | - | 3 | - |
| aus dem Jugendstrafvollzug | | | | | | | | |
| ausgenommen nach § 92 JGG | 19 | - | 83 | - | 79 | - | 23 | - |
| Jugendstrafe | - | - | 2 | - | 1 | - | 1 | - |
| darunter | | | | | | | | |
| Freiheitsstrafe nach § 114 JGG | - | - | - | - | - | - | - | - |
| Sonstige Freiheitsentziehung | - | - | 57 | - | 57 | - | - | - |
| darunter | | | | | | | | |
| Abschiebungshaft | - | - | 1 | - | 1 | - | - | - |
| Untersuchungshaftvollzug | 2 | - | 12 | - | 11 | - | 3 | - |
| davon im Alter von | | | | | | | | |
| 14 bis unter 18 Jahren | - | - | - | - | - | - | - | - |
| 18 bis unter 21 Jahren | - | - | - | - | - | - | - | - |
| 21 Jahren oder älter | 2 | - | 12 | - | 11 | - | 3 | - |

Noch: 2. Belegung nach Justizvollzugsanstalten und Vollzugsarten

| Merkmal | Am Jahresanfang | | Zugänge | | Abgänge | | Am Jahresende | |
|--|-----------------|----------------------|----------------|----------------------|----------------|----------------------|----------------|----------------------|
| | ins- gesamt | darunter weiblich | ins- gesamt | darunter weiblich | ins- gesamt | darunter weiblich | ins- gesamt | darunter weiblich |
| darunter Justizvollzugsanstalt Hohenleuben - Abteilung für offenen Vollzug¹⁾ | | | | | | | | |
| 2001 | - | - | 414 | - | 414 | - | - | - |
| 2002 | - | - | 694 | - | 691 | - | 3 | - |
| 2003 | 3 | - | 740 | - | 739 | - | 4 | - |
| 2004 | 4 | - | 893 | - | 890 | - | 7 | - |
| 2005 | 7 | - | 1 131 | - | 1 130 | - | 8 | - |
| 2006 | 8 | - | 779 | - | 785 | - | 2 | - |
| 2007 | 2 | - | 720 | - | 714 | - | 8 | - |
| 2008 | 8 | - | 807 | - | 810 | - | 5 | - |
| 2009 | 5 | - | 788 | - | 788 | - | 5 | - |
| davon | | | | | | | | |
| Einzelunterbringung | - | - | . | . | . | . | - | - |
| gemeinsame Unterbringung | 5 | - | . | . | . | . | 5 | - |
| Freiheitsstrafe | 5 | - | 788 | - | 788 | - | 5 | - |
| Jugendstrafe | - | - | - | - | - | - | - | - |
| Sicherungsverwahrung | - | - | - | - | - | - | - | - |
| sonstige Freiheitsentziehung | - | - | - | - | - | - | - | - |
| Untersuchungshaftvollzug | - | - | - | - | - | - | - | - |
| Außerdem | | | | | | | | |
| vorübergehend Abwesende | 19 | - | . | . | . | . | 9 | - |
| Freiheitsstrafe | 5 | - | 788 | - | 788 | - | 5 | - |
| davon | | | | | | | | |
| bis unter 6 Monate | - | - | 34 | - | 33 | - | 1 | - |
| 6 Monate bis einschl. 1 Jahr | 1 | - | 136 | - | 136 | - | 1 | - |
| mehr als 1 Jahr | 4 | - | 618 | - | 619 | - | 3 | - |
| Ersatzfreiheitsstrafe | - | - | 6 | - | 6 | - | - | - |
| aus dem Jugendstrafvollzug ausgenommen nach § 92 JGG | 1 | - | 41 | - | 42 | - | - | - |
| Jugendstrafe | - | - | - | - | - | - | - | - |
| darunter | | | | | | | | |
| Freiheitsstrafe nach § 114 JGG | - | - | - | - | - | - | - | - |
| Sonstige Freiheitsentziehung | - | - | - | - | - | - | - | - |
| darunter | | | | | | | | |
| Abschiebungshaft | - | - | - | - | - | - | - | - |
| Untersuchungshaftvollzug | - | - | - | - | - | - | - | - |
| davon im Alter von | | | | | | | | |
| 14 bis unter 18 Jahren | - | - | - | - | - | - | - | - |
| 18 bis unter 21 Jahren | - | - | - | - | - | - | - | - |
| 21 Jahren oder älter | - | - | - | - | - | - | - | - |

1) Die Justizvollzugsanstalt Hohenleuben verfügt seit dem 31.7.2001 über Haftplätze im offenen Vollzug.

Noch: 2. Belegung nach Justizvollzugsanstalten und Vollzugsarten

| Merkmal | Am Jahresanfang | | Zugänge | | Abgänge | | Am Jahresende | |
|---|-----------------|-------------------|--------------|-------------------|--------------|-------------------|---------------|-------------------|
| | ins-gesamt | darunter weiblich | ins-gesamt | darunter weiblich | ins-gesamt | darunter weiblich | ins-gesamt | darunter weiblich |
| Justizvollzugsanstalt Untermaßfeld | | | | | | | | |
| 1992 | 52 | - | 724 | - | 611 | - | 165 | - |
| 1993 | 165 | - | 966 | - | 932 | - | 199 | - |
| 1994 | 199 | - | 1 074 | - | 1 031 | - | 242 | - |
| 1995 | 242 | - | 1 372 | - | 1 284 | - | 330 | - |
| 1996 | 330 | - | 1 649 | - | 1 607 | - | 372 | - |
| 1997 | 372 | - | 1 947 | - | 1 938 | - | 381 | - |
| 1998 | 381 | - | 2 116 | - | 2 121 | - | 376 | - |
| 1999 | 376 | - | 2 691 | - | 2 660 | - | 407 | - |
| 2000 | 407 | - | 2 341 | - | 2 307 | - | 441 | - |
| 2001 | 441 | - | 2 113 | - | 2 109 | - | 445 | - |
| 2002 | 445 | - | 1 975 | - | 1 995 | - | 425 | - |
| 2003 | 425 | - | 1 883 | - | 1 863 | - | 445 | - |
| 2004 | 445 | - | 2 169 | 473 | 2 169 | 473 | 445 | - |
| 2005 | 445 | - | 1 973 | 377 | 1 990 | 377 | 428 | - |
| 2006 | 428 | - | 1 754 | 368 | 1 837 | 366 | 345 | 2 |
| 2007 | 345 | 2 | 1 376 | 330 | 1 392 | 331 | 329 | 1 |
| 2008 | 329 | 1 | 1 397 | 300 | 1 405 | 301 | 321 | - |
| 2009 | 321 | - | 1 275 | 206 | 1 311 | 206 | 285 | - |
| davon | | | | | | | | |
| Einzelunterbringung | 149 | - | . | . | . | . | 133 | - |
| gemeinsame Unterbringung | 172 | - | . | . | . | . | 152 | - |
| Freiheitsstrafe | 320 | - | 1 257 | 206 | 1 293 | 206 | 284 | - |
| Jugendstrafe | - | - | 1 | - | 1 | - | - | - |
| Sicherungsverwahrung | - | - | - | - | - | - | - | - |
| sonstige Freiheitsentziehung | 1 | - | 13 | - | 14 | - | - | - |
| Untersuchungshaftvollzug | - | - | 4 | - | 3 | - | 1 | - |
| Außerdem | | | | | | | | |
| vorübergehend Abwesende | 11 | 7 | . | . | . | . | 7 | 6 |
| Freiheitsstrafe | 320 | - | 1 257 | 206 | 1 293 | 206 | 284 | - |
| davon | | | | | | | | |
| bis unter 6 Monate | 27 | - | 258 | 12 | 256 | 12 | 29 | - |
| 6 Monate bis einschl. 1 Jahr | 117 | - | 464 | 61 | 480 | 61 | 101 | - |
| mehr als 1 Jahr | 176 | - | 535 | 133 | 557 | 133 | 154 | - |
| Ersatzfreiheitsstrafe | 4 | - | 63 | 30 | 63 | 30 | 4 | - |
| aus dem Jugendstrafvollzug | | | | | | | | |
| ausgenommen nach § 92 JGG | 29 | - | 90 | - | 98 | - | 21 | - |
| Jugendstrafe | - | - | 1 | - | 1 | - | - | - |
| darunter | | | | | | | | |
| Freiheitsstrafe nach § 114 JGG | - | - | - | - | - | - | - | - |
| Sonstige Freiheitsentziehung | 1 | - | 13 | - | 14 | - | - | - |
| darunter | | | | | | | | |
| Abschiebungshaft | - | - | - | - | - | - | - | - |
| Untersuchungshaftvollzug | - | - | 4 | - | 3 | - | 1 | - |
| davon im Alter von | | | | | | | | |
| 14 bis unter 18 Jahren | - | - | - | - | - | - | - | - |
| 18 bis unter 21 Jahren | - | - | - | - | - | - | - | - |
| 21 Jahren oder älter | - | - | 4 | - | 3 | - | 1 | - |

Noch: 2. Belegung nach Justizvollzugsanstalten und Vollzugsarten

| Merkmal | Am Jahresanfang | | Zugänge | | Abgänge | | Am Jahresende | |
|---|-----------------|-------------------|------------|-------------------|------------|-------------------|---------------|-------------------|
| | ins-gesamt | darunter weiblich | ins-gesamt | darunter weiblich | ins-gesamt | darunter weiblich | ins-gesamt | darunter weiblich |
| darunter Justizvollzugsanstalt Untermaßfeld - Abteilung für offenen Vollzug¹⁾ | | | | | | | | |
| 2003 | - | - | 157 | - | 157 | - | - | - |
| 2004 | - | - | 486 | 473 | 486 | 473 | - | - |
| 2005 | - | - | 377 | 377 | 377 | 377 | - | - |
| 2006 | - | - | 368 | 368 | 366 | 366 | 2 | 2 |
| 2007 | 2 | 2 | 330 | 330 | 331 | 331 | 1 | 1 |
| 2008 | 1 | 1 | 300 | 300 | 301 | 301 | - | - |
| 2009 | - | - | 206 | 206 | 206 | 206 | - | - |
| davon | | | | | | | | |
| Einzelunterbringung | - | - | . | . | . | . | - | - |
| gemeinsame Unterbringung | - | - | . | . | . | . | - | - |
| Freiheitsstrafe | - | - | 206 | 206 | 206 | 206 | - | - |
| Jugendstrafe | - | - | - | - | - | - | - | - |
| Sicherungsverwahrung | - | - | - | - | - | - | - | - |
| sonstige Freiheitsentziehung | - | - | - | - | - | - | - | - |
| Untersuchungshaftvollzug | - | - | - | - | - | - | - | - |
| Außerdem | | | | | | | | |
| vorübergehend Abwesende | 7 | 7 | . | . | . | . | 6 | 6 |
| Freiheitsstrafe | - | - | 206 | 206 | 206 | 206 | - | - |
| davon | | | | | | | | |
| bis unter 6 Monate | - | - | 12 | 12 | 12 | 12 | - | - |
| 6 Monate bis einschl. 1 Jahr | - | - | 61 | 61 | 61 | 61 | - | - |
| mehr als 1 Jahr | - | - | 133 | 133 | 133 | 133 | - | - |
| Ersatzfreiheitsstrafe | - | - | 30 | 30 | 30 | 30 | - | - |
| aus dem Jugendstrafvollzug ausgenommen nach § 92 JGG | - | - | - | - | - | - | - | - |
| Jugendstrafe | - | - | - | - | - | - | - | - |
| darunter | | | | | | | | |
| Freiheitsstrafe nach § 114 JGG | - | - | - | - | - | - | - | - |
| Sonstige Freiheitsentziehung | - | - | - | - | - | - | - | - |
| darunter | | | | | | | | |
| Abschiebungshaft | - | - | - | - | - | - | - | - |
| Untersuchungshaftvollzug | - | - | - | - | - | - | - | - |
| davon im Alter von | | | | | | | | |
| 14 bis unter 18 Jahren | - | - | - | - | - | - | - | - |
| 18 bis unter 21 Jahren | - | - | - | - | - | - | - | - |
| 21 Jahren oder älter | - | - | - | - | - | - | - | - |

1) Die Justizvollzugsanstalt Untermaßfeld verfügt seit dem 31.7.2003 über Haftplätze im offenen Vollzug.

Noch: 2. Belegung nach Justizvollzugsanstalten und Vollzugsarten

| Merkmal | Am Jahresanfang | | Zugänge | | Abgänge | | Am Jahresende | |
|---|-----------------|-------------------|------------|-------------------|------------|-------------------|---------------|-------------------|
| | ins-gesamt | darunter weiblich | ins-gesamt | darunter weiblich | ins-gesamt | darunter weiblich | ins-gesamt | darunter weiblich |
| Jugendstrafanstalt Ichtershäuser | | | | | | | | |
| 1992 ¹⁾ | - | - | - | - | - | - | - | - |
| 1993 | - | - | 22 | - | 1 | - | 21 | - |
| 1994 | 21 | - | 127 | - | 113 | - | 35 | - |
| 1995 | 35 | - | 402 | - | 391 | - | 46 | - |
| 1996 | 46 | - | 498 | - | 450 | - | 94 | - |
| 1997 | 94 | - | 1 089 | - | 963 | - | 220 | - |
| 1998 | 220 | - | 1 046 | - | 1 035 | - | 231 | - |
| 1999 | 231 | - | 865 | - | 883 | - | 213 | - |
| 2000 | 213 | - | 878 | - | 824 | - | 267 | - |
| 2001 | 267 | - | 720 | - | 807 | - | 180 | - |
| 2002 | 180 | - | 655 | - | 642 | - | 193 | - |
| 2003 | 193 | - | 655 | - | 649 | - | 199 | - |
| 2004 | 199 | - | 558 | - | 543 | - | 214 | - |
| 2005 | 214 | - | 609 | - | 616 | - | 207 | - |
| 2006 | 207 | - | 584 | - | 582 | - | 209 | - |
| 2007 | 209 | - | 575 | - | 619 | - | 165 | - |
| 2008 | 165 | - | 498 | - | 484 | - | 179 | - |
| 2009 | 179 | - | 469 | - | 470 | - | 178 | - |
| davon | | | | | | | | |
| Einzelunterbringung | 44 | - | . | . | . | . | 44 | - |
| gemeinsame Unterbringung | 135 | - | . | . | . | . | 134 | - |
| Freiheitsstrafe | 1 | - | 21 | - | 21 | - | 1 | - |
| Jugendstrafe | 177 | - | 440 | - | 441 | - | 176 | - |
| Sicherungsverwahrung | - | - | - | - | - | - | - | - |
| sonstige Freiheitsentziehung | - | - | 3 | - | 3 | - | - | - |
| Untersuchungshaftvollzug | 1 | - | 5 | - | 5 | - | 1 | - |
| Außerdem | | | | | | | | |
| vorübergehend Abwesende | 6 | - | . | . | . | . | 4 | - |
| Freiheitsstrafe | 1 | - | 21 | - | 21 | - | 1 | - |
| davon | | | | | | | | |
| bis unter 6 Monate | - | - | 6 | - | 5 | - | 1 | - |
| 6 Monate bis einschl. 1 Jahr | 1 | - | 10 | - | 11 | - | - | - |
| mehr als 1 Jahr | - | - | 5 | - | 5 | - | - | - |
| Ersatzfreiheitsstrafe | - | - | 2 | - | 2 | - | - | - |
| aus dem Jugendstrafvollzug | | | | | | | | |
| ausgenommen nach § 92 JGG | - | - | 9 | - | 8 | - | 1 | - |
| Jugendstrafe | 177 | - | 440 | - | 441 | - | 176 | - |
| darunter | | | | | | | | |
| Freiheitsstrafe nach § 114 JGG | - | - | - | - | - | - | - | - |
| Sonstige Freiheitsentziehung | - | - | 3 | - | 3 | - | - | - |
| darunter | | | | | | | | |
| Abschiebungshaft | - | - | - | - | - | - | - | - |
| Untersuchungshaftvollzug | 1 | - | 5 | - | 5 | - | 1 | - |
| davon im Alter von | | | | | | | | |
| 14 bis unter 18 Jahren | - | - | - | - | - | - | - | - |
| 18 bis unter 21 Jahren | 1 | - | 3 | - | 3 | - | 1 | - |
| 21 Jahren oder älter | - | - | 2 | - | 2 | - | - | - |

1) Wegen Umbaumaßnahmen wurde die Justizvollzugsanstalt Ichtershäuser 1992 vorübergehend geschlossen.

Noch: 2. Belegung nach Justizvollzugsanstalten und Vollzugsarten

| Merkmal | Am Jahresanfang | | Zugänge | | Abgänge | | Am Jahresende | |
|---|-----------------|-------------------|------------|-------------------|------------|-------------------|---------------|-------------------|
| | ins-gesamt | darunter weiblich | ins-gesamt | darunter weiblich | ins-gesamt | darunter weiblich | ins-gesamt | darunter weiblich |
| darunter Jugendstrafanstalt Ichtershausen - Abteilung für offenen Vollzug¹⁾ | | | | | | | | |
| 1997 | - | - | 215 | - | 215 | - | - | - |
| 1998 | - | - | 266 | - | 266 | - | - | - |
| 1999 | - | - | 335 | - | 335 | - | - | - |
| 2000 | - | - | 280 | - | 280 | - | - | - |
| 2001 | - | - | 258 | - | 258 | - | - | - |
| 2002 | - | - | 244 | - | 244 | - | - | - |
| 2003 | - | - | 252 | - | 252 | - | - | - |
| 2004 | - | - | 234 | - | 234 | - | - | - |
| 2005 | - | - | 261 | - | 261 | - | - | - |
| 2006 | - | - | 221 | - | 220 | - | 1 | - |
| 2007 | 1 | - | 223 | - | 224 | - | - | - |
| 2008 | - | - | 177 | - | 177 | - | - | - |
| 2009 | - | - | 157 | - | 157 | - | - | - |
| davon | | | | | | | | |
| Einzelunterbringung | - | - | . | . | . | . | - | - |
| gemeinsame Unterbringung | - | - | . | . | . | . | - | - |
| Freiheitsstrafe | - | - | - | - | - | - | - | - |
| Jugendstrafe | - | - | 157 | - | 157 | - | - | - |
| Sicherungsverwahrung | - | - | - | - | - | - | - | - |
| sonstige Freiheitsentziehung | - | - | - | - | - | - | - | - |
| Untersuchungshaftvollzug | - | - | - | - | - | - | - | - |
| Außerdem | | | | | | | | |
| vorübergehend Abwesende | 5 | - | . | . | . | . | 3 | - |
| Freiheitsstrafe | - | - | - | - | - | - | - | - |
| davon | | | | | | | | |
| bis unter 6 Monate | - | - | - | - | - | - | - | - |
| 6 Monate bis einschl. 1 Jahr | - | - | - | - | - | - | - | - |
| mehr als 1 Jahr | - | - | - | - | - | - | - | - |
| Ersatzfreiheitsstrafe | - | - | - | - | - | - | - | - |
| aus dem Jugendstrafvollzug | | | | | | | | |
| ausgenommen nach § 92 JGG | - | - | - | - | - | - | - | - |
| Jugendstrafe | - | - | 157 | - | 157 | - | - | - |
| darunter | | | | | | | | |
| Freiheitsstrafe nach § 114 JGG | - | - | - | - | - | - | - | - |
| Sonstige Freiheitsentziehung | - | - | - | - | - | - | - | - |
| darunter | | | | | | | | |
| Abschiebungshaft | - | - | - | - | - | - | - | - |
| Untersuchungshaftvollzug | - | - | - | - | - | - | - | - |
| davon im Alter von | | | | | | | | |
| 14 bis unter 18 Jahren | - | - | - | - | - | - | - | - |
| 18 bis unter 21 Jahren | - | - | - | - | - | - | - | - |
| 21 Jahren oder älter | - | - | - | - | - | - | - | - |

1) Die Justizvollzugsanstalt Ichtershausen verfügt seit dem 1.1.1997 über Haftplätze im offenen Vollzug.

Noch: 2. Belegung nach Justizvollzugsanstalten und Vollzugsarten

| Merkmal | Am Jahresanfang | | Zugänge | | Abgänge | | Am Jahresende | |
|-----------------------------------|-----------------|-------------------|--------------|-------------------|--------------|-------------------|---------------|-------------------|
| | ins-gesamt | darunter weiblich | ins-gesamt | darunter weiblich | ins-gesamt | darunter weiblich | ins-gesamt | darunter weiblich |
| Justizvollzugsanstalt Gera | | | | | | | | |
| 1992 | 14 | - | 2 471 | - | 2 484 | - | 1 | - |
| 1993 | 1 | - | 3 286 | - | 3 279 | - | 8 | - |
| 1994 | 8 | - | 3 910 | - | 3 911 | - | 7 | - |
| 1995 | 7 | - | 4 071 | - | 4 068 | - | 10 | - |
| 1996 | 10 | - | 4 144 | - | 4 131 | - | 23 | - |
| 1997 | 23 | - | 4 021 | - | 4 027 | - | 17 | - |
| 1998 | 17 | - | 3 993 | - | 3 985 | - | 25 | - |
| 1999 | 25 | - | 4 239 | 266 | 4 121 | 266 | 143 | - |
| 2000 | 143 | - | 4 122 | 271 | 4 118 | 270 | 147 | 1 |
| 2001 | 147 | 1 | 3 820 | 242 | 3 789 | 241 | 178 | 2 |
| 2002 | 178 | 2 | 3 772 | 273 | 3 792 | 273 | 158 | 2 |
| 2003 | 158 | 2 | 3 744 | 284 | 3 758 | 286 | 144 | - |
| 2004 | 144 | - | 3 650 | 320 | 3 653 | 320 | 141 | - |
| 2005 | 141 | - | 3 306 | 293 | 3 297 | 293 | 150 | - |
| 2006 | 150 | - | 3 230 | 320 | 3 248 | 318 | 132 | 2 |
| 2007 | 132 | 2 | 2 938 | 281 | 2 935 | 282 | 135 | 1 |
| 2008 | 135 | 1 | 2 702 | 238 | 2 711 | 237 | 126 | 2 |
| 2009 | 126 | 2 | 2 539 | 246 | 2 545 | 248 | 120 | - |
| davon | | | | | | | | |
| Einzelunterbringung | 4 | - | . | . | . | . | 4 | - |
| gemeinsame Unterbringung | 122 | 2 | . | . | . | . | 116 | - |
| Freiheitsstrafe | 62 | 2 | 603 | 75 | 607 | 77 | 58 | - |
| Jugendstrafe | - | - | 18 | 5 | 18 | 5 | - | - |
| Sicherungsverwahrung | - | - | - | - | - | - | - | - |
| sonstige Freiheitsentziehung | 2 | - | 1 632 | 145 | 1 632 | 145 | 2 | - |
| Untersuchungshaftvollzug | 62 | - | 286 | 21 | 288 | 21 | 60 | - |
| Außerdem | | | | | | | | |
| vorübergehend Abwesende | 2 | - | . | . | . | . | 3 | - |
| Freiheitsstrafe | 62 | 2 | 603 | 75 | 607 | 77 | 58 | - |
| davon | | | | | | | | |
| bis unter 6 Monate | 36 | 2 | 410 | 67 | 417 | 69 | 29 | - |
| 6 Monate bis einschl. 1 Jahr | 15 | - | 116 | 7 | 114 | 7 | 17 | - |
| mehr als 1 Jahr | 11 | - | 77 | 1 | 76 | 1 | 12 | - |
| Ersatzfreiheitsstrafe | 15 | 1 | 292 | 58 | 287 | 59 | 20 | - |
| aus dem Jugendstrafvollzug | | | | | | | | |
| ausgenommen nach § 92 JGG | 1 | - | 6 | - | 7 | - | - | - |
| Jugendstrafe | - | - | 18 | 5 | 18 | 5 | - | - |
| darunter | | | | | | | | |
| Freiheitsstrafe nach § 114 JGG | - | - | - | - | - | - | - | - |
| Sonstige Freiheitsentziehung | 2 | - | 1 632 | 145 | 1 632 | 145 | 2 | - |
| darunter | | | | | | | | |
| Abschiebungshaft | - | - | 1 | - | 1 | - | - | - |
| Untersuchungshaftvollzug | 62 | - | 286 | 21 | 288 | 21 | 60 | - |
| davon im Alter von | | | | | | | | |
| 14 bis unter 18 Jahren | - | - | - | - | - | - | - | - |
| 18 bis unter 21 Jahren | - | - | 8 | 1 | 8 | 1 | - | - |
| 21 Jahren oder älter | 62 | - | 278 | 20 | 280 | 20 | 60 | - |

Noch: 2. Belegung nach Justizvollzugsanstalten und Vollzugsarten

| Merkmal | Am Jahresanfang | | Zugänge | | Abgänge | | Am Jahresende | |
|--|-----------------|-------------------|------------|-------------------|------------|-------------------|---------------|-------------------|
| | ins-gesamt | darunter weiblich | ins-gesamt | darunter weiblich | ins-gesamt | darunter weiblich | ins-gesamt | darunter weiblich |
| Jugendarrestanstalt Weimar¹⁾ | | | | | | | | |
| 1999 | - | - | 461 | - | 368 | - | 93 | - |
| 2000 | 93 | - | 658 | - | 659 | - | 92 | - |
| 2001 | 92 | - | 576 | - | 576 | - | 92 | - |
| 2002 | 92 | - | 449 | - | 457 | - | 84 | - |
| 2003 | 84 | - | 403 | - | 406 | - | 81 | - |
| 2004 | 81 | - | 382 | - | 368 | - | 95 | - |
| 2005 | 95 | - | 366 | - | 384 | - | 77 | - |
| 2006 | 77 | - | 374 | - | 382 | - | 69 | - |
| 2007 | 69 | - | 282 | - | 290 | - | 61 | - |
| 2008 | 61 | - | 281 | - | 286 | - | 56 | - |
| 2009 | 56 | - | 291 | - | 291 | - | 56 | - |
| davon | | | | | | | | |
| Einzelunterbringung | 12 | - | . | . | . | . | 16 | - |
| gemeinsame Unterbringung | 44 | - | . | . | . | . | 40 | - |
| Freiheitsstrafe | 1 | - | 14 | - | 15 | - | - | - |
| Jugendstrafe | 23 | - | 107 | - | 102 | - | 28 | - |
| Sicherungsverwahrung | - | - | - | - | - | - | - | - |
| sonstige Freiheitsentziehung | 1 | - | 22 | - | 22 | - | 1 | - |
| Untersuchungshaftvollzug | 31 | - | 148 | - | 152 | - | 27 | - |
| Außerdem | | | | | | | | |
| vorübergehend Abwesende | - | - | . | . | . | . | - | - |
| Freiheitsstrafe | 1 | - | 14 | - | 15 | - | - | - |
| davon | | | | | | | | |
| bis unter 6 Monate | - | - | 7 | - | 7 | - | - | - |
| 6 Monate bis einschl. 1 Jahr | - | - | 2 | - | 2 | - | - | - |
| mehr als 1 Jahr | 1 | - | 5 | - | 6 | - | - | - |
| Ersatzfreiheitsstrafe | - | - | 7 | - | 7 | - | - | - |
| aus dem Jugendstrafvollzug | | | | | | | | |
| ausgenommen nach § 92 JGG | 1 | - | 4 | - | 5 | - | - | - |
| Jugendstrafe | 23 | - | 107 | - | 102 | - | 28 | - |
| darunter | | | | | | | | |
| Freiheitsstrafe nach § 114 JGG | - | - | - | - | - | - | - | - |
| Sonstige Freiheitsentziehung | 1 | - | 22 | - | 22 | - | 1 | - |
| darunter | | | | | | | | |
| Abschiebungshaft | - | - | - | - | - | - | - | - |
| Untersuchungshaftvollzug | 31 | - | 148 | - | 152 | - | 27 | - |
| davon im Alter von | | | | | | | | |
| 14 bis unter 18 Jahren | 2 | - | 31 | - | 27 | - | 6 | - |
| 18 bis unter 21 Jahren | 29 | - | 105 | - | 113 | - | 21 | - |
| 21 Jahren oder älter | - | - | 12 | - | 12 | - | - | - |

1) Inbetriebnahme der Jugendarrestanstalt Weimar ab 31.5.1999

3. Zugänge und Abgänge nach

| Lfd. Nr. | Jahr Anstalt | Zugänge | | Abgänge | | |
|-----------|------------------------------------|---------------|--------------------------|---------------|--------------------|---|
| | | insgesamt | darunter Strafantritt | insgesamt | darunter | |
| | | | | | Ende der Strafe | Zurückstellung der Strafvoll- streckung nach § 35 BtMG |
| 1 | 1992 | 5 484 | 59 | 5 277 | 246 | - |
| 2 | 1993 | 7 626 | 104 | 7 436 | 392 | 1 |
| 3 | 1994 | 9 675 | 161 | 9 408 | 473 | 1 |
| 4 | 1995 | 10 874 | 180 | 10 814 | 686 | 1 |
| 5 | 1996 | 11 923 | 374 | 11 724 | 1008 | 2 |
| 6 | 1997 | 12 480 | 522 | 12 368 | 1230 | 1 |
| 7 | 1998 | 13 327 | 557 | 13 145 | 1294 | 1 |
| 8 | 1999 | 14 172 | 529 | 14 049 | 1400 | 15 |
| 9 | 2000 | 14 103 | 644 | 13 967 | 1413 | 2 |
| 10 | 2001 | 13 558 | 575 | 13 613 | 1340 | 5 |
| 11 | 2002 | 14 660 | 653 | 14 559 | 1241 | 12 |
| 12 | 2003 | 15 299 | 656 | 15 250 | 1082 | 23 |
| 13 | 2004 | 15 373 | 624 | 15 298 | 1105 | 9 |
| 14 | 2005 | 14 813 | 688 | 14 797 | 1096 | 17 |
| 15 | 2006 | 13 710 | 688 | 13 770 | 1160 | 25 |
| 16 | 2007 | 11 922 | 835 | 12 010 | 1323 | 30 |
| 17 | 2008 | 11 610 | 839 | 11 648 | 1415 | 35 |
| 18 | 2009 | 10 811 | 803 | 10 924 | 1306 | 34 |
| | darunter offener Vollzug | | | | | |
| 19 | 1992 | 63 | - | 65 | 3 | - |
| 20 | 1993 | 260 | - | 261 | - | - |
| 21 | 1994 | 286 | - | 280 | 1 | - |
| 22 | 1995 | 358 | - | 360 | 2 | - |
| 23 | 1996 | 816 | - | 817 | 3 | - |
| 24 | 1997 | 964 | - | 962 | 32 | - |
| 25 | 1998 | 1 294 | 3 | 1 294 | 33 | - |
| 26 | 1999 | 1 809 | - | 1 813 | 42 | 2 |
| 27 | 2000 | 2 147 | 1 | 2 145 | 52 | - |
| 28 | 2001 | 2 708 | - | 2 711 | 54 | - |
| 29 | 2002 | 3 158 | 1 | 3 143 | 75 | - |
| 30 | 2003 | 4 820 | - | 4 828 | 69 | - |
| 31 | 2004 | 5 139 | 2 | 5 140 | 102 | - |
| 32 | 2005 | 5 067 | - | 5 063 | 70 | - |
| 33 | 2006 | 4 171 | - | 4 175 | 81 | 1 |
| 34 | 2007 | 3 466 | - | 3 459 | 70 | - |
| 35 | 2008 | 3 163 | - | 3 158 | 37 | - |
| 36 | 2009 | 2 747 | 1 | 2 748 | 41 | - |
| 37 | Justizvollzugsanstalt Tonna | 2 235 | 13 | 2 288 | 151 | 12 |
| | darunter | | | | | |
| 38 | Abteilung für offenen Vollzug | 1 009 | - | 1 009 | 24 | - |
| 39 | Justizvollzugsanstalt Goldlauter | 2 434 | 141 | 2 423 | 480 | 2 |
| | darunter | | | | | |
| 40 | Abteilung für offenen Vollzug | 587 | - | 588 | 3 | - |
| 41 | Justizvollzugsanstalt Hohenleuben | 1 568 | 66 | 1 596 | 94 | 5 |
| | darunter | | | | | |
| 42 | Abteilung für offenen Vollzug | 788 | 1 | 788 | 8 | - |
| 43 | Justizvollzugsanstalt Untermaßfeld | 1 275 | 82 | 1 311 | 203 | 10 |
| | darunter | | | | | |
| 44 | Abteilung für offenen Vollzug | 206 | - | 206 | 1 | - |
| 45 | Jugendstrafanstalt Ichttershausen | 469 | 73 | 470 | 69 | 3 |
| | darunter | | | | | |
| 46 | Abteilung für offenen Vollzug | 157 | - | 157 | 5 | - |
| 47 | Justizvollzugsanstalt Gera | 2 539 | 421 | 2 545 | 278 | 1 |
| 48 | Jugendarrestanstalt Weimar | 291 | 7 | 291 | 31 | 1 |

Justizvollzugsanstalten

| wegen | | | | | | | Lfd. Nr. |
|--|-------------------------------|-------------------------------|------------------------|--------------------------|----------------------------------|----------------------|-------------|
| Aussetzung des Strafrestes / der Unterbringung | | | | | | | |
| nach § 57 (1) StGB | nach § 57 (2) Nr.1 StGB | nach § 57 (2) Nr.2 StGB | nach § 57 a StGB | nach §§ 88, 89 JGG | aus Sicherungs- verwahrung | im Wege der Gnade | |
| 62 | 7 | - | - | 12 | - | 1 | 1 |
| 84 | 5 | - | - | 25 | - | - | 2 |
| 126 | 6 | 4 | 1 | 32 | - | - | 3 |
| 223 | 22 | 2 | 6 | 60 | - | 1 | 4 |
| 327 | 20 | 1 | - | 109 | - | 1 | 5 |
| 414 | 40 | 3 | - | 106 | - | - | 6 |
| 353 | 39 | 9 | - | 132 | - | 1 | 7 |
| 402 | 40 | 2 | - | 142 | - | 1 | 8 |
| 387 | 50 | 2 | - | 138 | - | 1 | 9 |
| 375 | 45 | 2 | - | 168 | - | 3 | 10 |
| 301 | 30 | 1 | 1 | 141 | 13 | 25 | 11 |
| 340 | 25 | - | - | 130 | - | 45 | 12 |
| 362 | 27 | 1 | - | 137 | - | 40 | 13 |
| 299 | 31 | 1 | - | 148 | - | 60 | 14 |
| 275 | 39 | 1 | - | 105 | - | 61 | 15 |
| 335 | 35 | 1 | - | 114 | - | 27 | 16 |
| 283 | 16 | 3 | 1 | 88 | - | 29 | 17 |
| 280 | 138 | 15 | 1 | 93 | - | 29 | 18 |
| 2 | - | - | - | 1 | - | - | 19 |
| 8 | - | - | - | - | - | - | 20 |
| 7 | - | 2 | - | - | - | - | 21 |
| 11 | 1 | 2 | - | - | - | - | 22 |
| 17 | 1 | 1 | - | 8 | - | - | 23 |
| 28 | 3 | 1 | - | 15 | - | - | 24 |
| 24 | 2 | 6 | - | 21 | - | - | 25 |
| 51 | 3 | - | - | 27 | - | - | 26 |
| 38 | 10 | 2 | - | 24 | - | - | 27 |
| 58 | 4 | 1 | - | 30 | - | 1 | 28 |
| 86 | 15 | 1 | 1 | 23 | 1 | 9 | 29 |
| 114 | 18 | - | - | 26 | - | 18 | 30 |
| 128 | 14 | 1 | - | 32 | - | 13 | 31 |
| 119 | 9 | 1 | - | 36 | - | 11 | 32 |
| 102 | 11 | 1 | - | 35 | - | 14 | 33 |
| 113 | 14 | 1 | - | 19 | - | 1 | 34 |
| 93 | 8 | 2 | 1 | 17 | - | 3 | 35 |
| 79 | 7 | 2 | - | 13 | - | 3 | 36 |
| 49 | 26 | 1 | - | 1 | - | 4 | 37 |
| 24 | 1 | 1 | - | - | - | 1 | 38 |
| 98 | 98 | 14 | 1 | 3 | - | 4 | 39 |
| 23 | 1 | 1 | - | - | - | - | 40 |
| 88 | 11 | - | - | 3 | - | 2 | 41 |
| 25 | 3 | - | - | 1 | - | 1 | 42 |
| 38 | 2 | - | - | 4 | - | 10 | 43 |
| 7 | 2 | - | - | - | - | 1 | 44 |
| - | - | - | - | 71 | - | 2 | 45 |
| - | - | - | - | 12 | - | - | 46 |
| 7 | 1 | - | - | - | - | 6 | 47 |
| - | - | - | - | 11 | - | 1 | 48 |

