

## Inhaltsverzeichnis

<b>Teil I</b>		<b>Seite</b>
<b>1</b>	<b>Vorbemerkungen</b>	
1.1	Inhalt der PKS	3
1.2	Wertung	3
1.3	Begriffserläuterungen	5
1.4	Summenschlüssel	11
<b>2</b>	<b>Allgemeiner Überblick</b>	
2.1	Kriminalitätsentwicklung	15
2.2	Bevölkerungs- und Landesdaten	20
2.3	Wesentliche Daten im Vergleich	24
2.4	Tatverdächtigenbelastungszahl	25
2.5	Erfasste Fälle nach Tatortgrößenklassen	26
<b>3.</b>	<b>Ausgewählte Delikte</b>	
3. 1	Diebstahl	28
3. 2	Diebstahl „Rund um das Kfz“	29
3. 3	Diebstahl in/aus Wohnräumen	30
3. 4	Ladendiebstahl	30
3. 5	Delikte der Straßenkriminalität	32
3. 6	Gewaltkriminalität	34
3. 7	Straftaten gegen die sexuelle Selbstbestimmung	36
3. 8	Rauschgiftkriminalität	37
3. 9	Wirtschaftskriminalität	40
3.10	Vermögens- und Fälschungsdelikte	41
3.10.1	Betrug	41
3.10.2	Geld- und Wertzeichenfälschung	42
3.11	Umweltkriminalität	43
3.12	Straftaten an Schulen	44
<b>4</b>	<b>Opfer</b>	<b>45</b>

		<b>Seite</b>
<b>5</b>	<b>Schaden</b>	47
<b>6</b>	<b>Tatverdächtige</b>	
6.1	Gesamtüberblick	49
6.2	Altersstruktur der Tatverdächtige	50
6.3	Tatverdächtige in ausgewählten Deliktsbereichen	54
6.4	Täter-Wohnsitz-Beziehung	55
6.5	Nichtdeutsche Tatverdächtige	57
<b>7</b>	<b>Verwendung von Schusswaffen</b>	61
<b>8</b>	<b>Regionalanalyse</b>	62
 <b>Teil II</b>		
	Zeitreihen zur PKS 1997 – 2006	
	Erfasste Fälle	
	Angaben zu den Tatverdächtigen	
	Angaben zu den Opfern	
 <b>Teil III</b>		
	<b>Tabellenanhang</b>	
	Grundtabelle	Tabelle 001
	Tatverdächtige nach Alter und Geschlecht	Tabelle 020
	Angaben zum Tatverdächtigen	Tabelle 022
	Nichtdeutsche Tatverdächtige	Tabelle 062
	Opfer nach Alter und Geschlecht	Tabelle 091
	Opfer-Tatverdächtigen-Beziehung	Tabelle 092

## 1 Vorbemerkungen

Im Freistaat Thüringen wird seit 1993 nach den bundeseinheitlichen Richtlinien der Polizeilichen Kriminalstatistik (PKS) erfasst.

Das vorliegende Jahrbuch der PKS 2006 enthält eine Zehn-Jahres-Zeitreihe zu ausgewählten Delikten bzw. Deliktsbereichen, Tatverdächtigen- und Opferzahlen, die die Kriminalitätsentwicklung von 1997 bis 2006 dokumentiert.

Angaben zur PKS Thüringen sind im Internet unter:

**„<http://www.polizei.thueringen.de>“**

nachlesbar.

### 1.1 Inhalt

In der Polizeilichen Kriminalstatistik werden die von der Polizei bearbeiteten rechtswidrigen (Straf-)Taten einschließlich der mit Strafe bedrohten Versuche ausgewiesen. Nicht erfasst werden Verkehrsdelikte, mit Ausnahme der §§ 315, 315b StGB und § 22a StVG (Straßenverkehrsgesetz), die nicht als Verkehrsdelikte gelten.

Staatsschutzdelikte sind nicht Bestandteil der PKS.

Bekannt gewordene Fälle werden nach dem Tatortprinzip erfasst, d.h. die Tat muss sich im Freistaat ereignet haben.

Die Polizeiliche Kriminalstatistik ist eine Ausgangsstatistik; die von der Polizei bearbeiteten Fälle werden nach Abschluss der Ermittlungen bei Abgabe an die Staatsanwaltschaft erfasst. Die vorliegende Statistik basiert auf den Auswertungen der bundeseinheitlichen Tabellen.

### 1.2 Wertung

Die Polizeiliche Kriminalstatistik hat zum Ziel:

- Beobachtung der Kriminalität und einzelner Deliktsarten, des Umfangs und der Zusammensetzung des Tatverdächtigenkreises sowie der Veränderung der Kriminalitätsquotienten,

Erlangung von Erkenntnissen für vorbeugende und verfolgende Verbrechensbekämpfung, organisatorische Planungen und Entscheidungen sowie kriminologisch-soziologische Forschungen und kriminalpolitische Maßnahmen.

Die Polizeiliche Kriminalstatistik kann kein exaktes Spiegelbild der tatsächlichen Kriminalitätsentwicklung sein. Das ist u.a. darin begründet, dass je nach Deliktsart und -schwere ein unterschiedliches Dunkelfeld (die Menge der nicht bei der Polizei angezeigten Straftaten) vorhanden ist. Zum anderen liegt zwischen Anzeigenerstattung und Erfassung in der Statistik ein Zeitverzug, der durch den Bearbeitungszeitraum begründet ist.

Die Polizeiliche Kriminalstatistik hat sich trotz aller Mängel als brauchbares Instrument der Analyse erwiesen, wenn kritisch interpretiert wird und entsprechend lange Zeiträume zu Vergleichszwecken herangezogen werden.

Statistisch ausgewiesene Veränderungen können sehr unterschiedliche Ursachen haben: Mehr oder bessere Tatgelegenheiten, Änderungen in der Bevölkerungsstruktur, im

Anzeigeverhalten (z.B. durch geänderte Versicherungsbedingungen), in der Verfolgungs- und/oder Ermittlungstätigkeit der Polizei, den statistischen Erfassungsmodalitäten und Ähnliches mehr.

Tatverdächtige können nur zu aufgeklärten Delikten erfasst werden. Da die Aufklärungsquote deliktspezifisch unterschiedlich ist, sind Aussagen zu den Tatverdächtigen ebenfalls zu differenzieren.

Jeder Tatverdächtige wird für den Berichtszeitraum unabhängig von der Zahl der abgeschlossenen Ermittlungsvorgänge nach bestimmten Erfassungsgrundsätzen nur einmal gezählt. So zum Beispiel, wenn ein Tatverdächtiger in einem Statistikbereich mehrere Straftaten, die verschiedenen Schlüsselzahlen zuzuordnen sind, begangen hat, wird er zu jeder Schlüsselzahl und zu der (den) jeweils nächsthöheren Gruppe(n) sowie bei der Ingesamt-Zahl nur 1x gezählt.

Bei Sonderrecherchen in der Polizeilichen Kriminalstatistik werden Tatverdächtige nicht nach diesen Grundsätzen, sondern die Tatverdächtigen pro Fall dargestellt. Damit werden Tatverdächtige, die mehrfach angefallen sind, auch mehrfach gezählt.

Die Polizeiliche Kriminalstatistik ist mit der Strafverfolgungsstatistik der Justiz wegen unterschiedlicher Erfassungsgrundsätze, -daten und -zeitpunkten nicht vergleichbar. Vergleiche der Justizstatistik mit der PKS sind nicht zulässig, weil zwischen den Erfassungszeitpunkten (PKS - Abgabe an die Justiz / Justiz – rechtskräftige Entscheidung) zum Teil erhebliche Zeitspannen liegen, die Erfassungsgrundsätze und die rechtliche Würdigung abweichen.

### 1.3 Begriffserläuterungen

(alphabetische Reihenfolge)

#### Alkoholeinfluss bei Tatausführung

Ein Alkoholeinfluss liegt vor, wenn dadurch die Urteilsfähigkeit des Tatverdächtigen während der Tatausführung beeinträchtigt war. Maßgeblich ist ein offensichtlicher oder nach den Ermittlungen wahrscheinlicher Alkoholeinfluss.

#### Altersgruppen

Kinder	0 bis unter	14 Jahre
Jugendliche	14 bis unter	18 Jahre
Heranwachsende	18 bis unter	21 Jahre
Jungerwachsene	21 bis unter	25 Jahre
Erwachsene	ab	25 Jahre

#### Aufgeklärter Fall

Als aufgeklärt zählt die Straftat, die nach dem (kriminal-) polizeilichen Ermittlungsergebnis ein mindestens namentlich bekannter oder auf frischer Tat ergriffener Tatverdächtiger begangen hat.

#### Aufklärungsquote (AQ)

bezeichnet das prozentuale Verhältnis von aufgeklärten zu bekannt gewordenen Fällen im Berichtszeitraum.

Eine Aufklärungsquote von über 100% kann erreicht werden, wenn im Berichtszeitraum Straftaten aus vorhergehenden Zeiträumen aufgeklärt werden.

$$AQ = \frac{\text{Anzahl aufgeklärte Fälle} \times 100}{\text{Anzahl bekannt gewordene Fälle}} \quad (\%)$$

#### Bekannt gewordener Fall

ist jede im Straftatenkatalog aufgeführte rechtswidrige (Straf-) Tat, einschließlich der mit Strafe bedrohten Versuche, denen eine (kriminal-)polizeilich bearbeitete Anzeige zugrunde liegt. Die Ingesamt-Zahl der bekannt gewordenen Fälle ergibt sich aus der Addition der Straftatengruppen.

#### Geld- und Kassenbote

ist, wer im Rahmen des beruflichen/geschäftlichen Interesses Geld oder Wertgegenstände transportiert. Dies gilt sowohl für Beschäftigte als auch für Geschäftsinhaber/-führer, entsprechende gewerbliche Geld-/Werttransporte oder auch Geldbriefträger.

Häufigkeitszahl (HZ)

ist die Zahl der jeweils innerhalb eines Zeitraumes bekannt gewordenen Fälle bezogen auf 100 000 Einwohner der jeweiligen Region. Stichtag ist der 31.12. des Vorjahres.

(Für das Jahr 2006 ist der Stichtag der 31.12.2005.)

Die Aussagekraft der HZ wird beeinträchtigt, da alle Personen, die nicht ihren Wohnsitz im Freistaat Thüringen haben, aber sich hier aufhalten (Touristen, Durchreisende etc.) in der Einwohnerzahl nicht enthalten sind. Von ihnen begangene rechtswidrige (Straf-) Taten werden jedoch in der PKS erfasst.

$$\text{HZ} = \frac{\text{Anzahl der erfassten Fälle} \times 100\,000}{\text{Einwohnerzahl}}$$

Kiosk

ist ein räumlich fest umschlossenes Thekengeschäft, das dazu bestimmt ist, von Kunden nicht betreten zu werden.

Konsument(en) harter Drogen

ist/sind Konsumenten der in der Anlage I – III des BtM-Gesetzes aufgeführten Stoffe und Zubereitungen, einschließlich der den betäubungsmittelrechtlichen Vorschriften unterliegenden Fertigarzneimittel, mit Ausnahme der ausschließlichen Konsumenten von Cannabisprodukten (Haschisch, Marihuana, Haschischöl), Psilocybin (-Pilzen) und von "Ausgenommenen Zubereitungen". Dabei ist es gleichgültig, auf welche Weise diese Stoffe und Zubereitungen dem Körper zugeführt werden.

Soweit als Konsumenten harter Drogen bekannte Personen in Ermangelung von Betäubungsmitteln sogenannte Ausweichmittel konsumieren ("Ausgenommene Zubereitungen" oder sonstige Medikamente oder Substanzen, die nicht unter das BtMG fallen), ist dies ebenfalls als Konsum harter Drogen anzusehen.

Ladendiebstahl

Als Ladendiebstahl werden alle Diebstahlsfälle von ausgelegten Waren durch Kunden während der Geschäftszeit bezeichnet.

Nichtdeutsche Tatverdächtige

sind Personen ausländischer Staatsangehörigkeit oder Staatenlose.

Alle Nichtdeutschen, die eine Schule, Fachhochschule oder Hochschule in der Bundesrepublik Deutschland besuchen, werden unter „Student/Schüler“ erfasst.

Opfer

sind natürliche Personen, gegen die sich die mit Strafe bedrohte Handlung unmittelbar richtete.

Straftaten, bei denen Opferangaben erforderlich sind, werden im Straftatenkatalog gesondert gekennzeichnet. Jedes Opfer wird entsprechend der Zählweise des bekannt gewordenen Falles auf allen Zähllebenen einmal gezählt.

### Opfer-Tatverdächtigen-Beziehung

erfasst (vom Opfer aus gesehen) die unterschiedlichen Beziehungsgrade der Opfer zu den Tatverdächtigen.

(Verwandtschaft, Bekanntschaft, Landsmann, flüchtige Vorbeziehung, keine Vorbeziehung, ungeklärt).

Hierbei hat stets die engste Beziehung den Vorrang: Verwandtschaft vor Bekanntschaft vor Landsmann vor flüchtiger Vorbeziehung.

Das Merkmal Landsmann ist nur bei Nichtdeutschen und nur dann zu berücksichtigen, wenn Opfer und Tatverdächtige dieselbe Staatsangehörigkeit besitzen, jedoch weder miteinander verwandt noch bekannt sind.

### Politisch motivierte Kriminalität (PMK)

Staatsschutzdelikte werden in der PKS nicht erfasst.

Es handelt sich dabei um die Tatbestände gem. §§ 80 – 83, 84 – 86a, 87 – 91, 94 – 100a, 102 – 104a, 105 – 108e, 109 – 109h, 129a, 234a oder 241a StGB.

Die Auswertung erfolgt gesondert.

### Schaden

im Sinne der PKS-Richtlinien ist grundsätzlich der Geldwert (Verkehrswert) des rechtswidrig erlangten Gutes. Bei Vermögensdelikten ist unter Schaden die Wertminderung des Vermögens zu verstehen.

Der Schaden wird bei allen **vollendeten** Straftaten erfasst. Ist kein Schaden bestimmbar, so gilt ein symbolischer Schaden von 1 Euro, dies gilt auch, wenn bei einem vollendeten Vermögensdelikt nur eine Vermögensgefährdung eingetreten ist.

### Schusswaffe

Als Schusswaffe im Sinne von „geschossen“ und „mitgeführt“ gelten nur Schusswaffen gemäß § 1 WaffG.

Nicht erfasst wird das Mitführen von Schusswaffen bei solchen Personen, die dazu bei rechtmäßiger Dienstaussübung ermächtigt sind und gegen die Anzeige als Folge der Dienstaussübung erstattet wurde.

Mit einer Schusswaffe „gedroht“ ist dann zu erfassen, wenn sich wenigstens ein Opfer subjektiv bedroht fühlt (z. B. auch durch Spielzeugpistole).

Ein Mitführen der Schusswaffe wird dann registriert, wenn der Tatverdächtige die Schusswaffe bei der Tatausführung bei sich hatte. Der Vorsatz, die Schusswaffe zu verwenden, ist nicht erforderlich.

Straftatenschlüssel – Obergruppen –

Die Erfassung der bekannt gewordenen Fälle erfolgt anhand einer Schlüsselssystematik. Die einzelnen Straftatenschlüssel sind unter folgenden Straftatenobergruppen zu finden:

- 0000 Straftaten gegen das Leben
- 1000 Straftaten gegen die sexuelle Selbstbestimmung
- 2000 Rohheitsdelikte und Straftaten gegen die persönliche Freiheit
- 3\*\*\* Diebstahl ohne erschwerende Umstände
- 4\*\*\* Diebstahl unter erschwerenden Umständen
- 5000 Vermögens- und Fälschungsdelikte
- 6000 Sonstige Straftatbestände gemäß StGB
- 7000 Strafrechtliche Nebengesetze

Die Summe der Fälle der Straftatenobergruppen ergibt die Gesamtzahl der erfassten Fälle.

Neben diesen Obergruppen gibt es noch folgende Summenschlüssel:

- Straftaten insgesamt
- \*\*\*\* Diebstahl insgesamt

Tageswohnungseinbruch (TWE)

Von einem Tageswohnungseinbruch im Sinne der PKS ist auszugehen, wenn die Tatzeit zwischen 06.00 Uhr und 21.00 Uhr liegt. Lässt sich die Tatzeit nicht auf eine Zeit in diesem Zeitraum bestimmen, liegt kein TWE vor.

Der TWE gelangt als **Diebstahl unter erschwerenden Umständen** zur Auswertung.

Tatort

ist die politische Gemeinde in der Bundesrepublik Deutschland, in der sich die rechtswidrige (Straf-) Tat ereignet hat (Ort der Handlung).

Tatverdächtig

ist jeder, der nach dem polizeilichen Ermittlungsergebnis aufgrund zureichender tatsächlicher Anhaltspunkte verdächtig ist, eine rechtswidrige Straftat begangen zu haben. Dazu zählen auch Mittäter, Anstifter und Gehilfen.

Die Erfassung ist vom Alter des Tatverdächtigen unabhängig, so dass auch Kinder ausgewiesen werden.



Tatverdächtigenbelastungszahl (TVBZ)

ist die Zahl der ermittelten Tatverdächtigen im Alter ab 8 Jahren, bezogen auf 100.000 Einwohner im Alter ab 8 Jahren der betreffenden Region. Stichtag ist jeweils der 31.12. des Vorjahres.

$$\text{TVBZ} = \frac{\text{TV ab 8 Jahre} \times 100.000}{\text{Anzahl der Einwohner ab 8 Jahren}}$$

Tatzeit

ist der Zeitpunkt, zu dem die Straftat begangen wurde. Bei Straftaten, die sich über mehrere Zeiträume erstrecken oder innerhalb von Zeiträumen begangen wurden, gilt das Ende des Zeitraumes als Tatzeit.

Wenn nicht mindestens der Monat bestimmbar ist, gilt die Tatzeit als unbekannt.

Verkehrsdelikte

sind

- alle Verstöße gegen die Bestimmungen, die zur Aufrechterhaltung der Verkehrssicherheit im Straßen-, Bahn-, Schiffs- und Luftverkehr erlassen worden sind,
- alle durch Verkehrsunfälle bedingte Fahrlässigkeitsdelikte,
- die Verkehrsunfallflucht,
- Verstöße gegen das Pflichtversicherungsgesetz und Kfz-Steuer Gesetz in Verbindung mit § 370 Abgabenordnung.

Verkehrsdelikte werden in der PKS nicht erfasst.

Nicht zu den Verkehrsdelikten zählen

- der gefährliche Eingriff in den Bahn-, Luft- und Schiffsverkehr gem. § 315 StGB
- der gefährliche Eingriff in den Straßenverkehr gem. § 315 b StGB
- das missbräuchliche Herstellen, Vertreiben und Ausgeben von Kennzeichen gem. § 22 a StVG.

Sie werden deshalb in der Polizeilichen Kriminalstatistik nicht erfasst.

Wohnräume

sind alle unbeweglichen Objekte, die für einen längeren Aufenthalt ausgestattet sind.

**Abkürzungen**

<b><u>AQ:</u></b>	Aufklärungsquote
<b><u>DBK:</u></b>	Direkte Beschaffungskriminalität
<b><u>EV:</u></b>	Ermittlungsverfahren
<b><u>HZ:</u></b>	Häufigkeitszahl
<b><u>IBK:</u></b>	Indirekte Beschaffungskriminalität
<b><u>KHD:</u></b>	Konsument harter Drogen
<b><u>KPI:</u></b>	Kriminalpolizeiinspektion
<b><u>KPS:</u></b>	Kriminalpolizeistation
<b><u>NDTV:</u></b>	Nichtdeutsche Tatverdächtige
<b><u>PD:</u></b>	Polizeidirektion
<b><u>PI:</u></b>	Polizeiinspektion
<b><u>PKS:</u></b>	Polizeiliche Kriminalstatistik
<b><u>TV:</u></b>	Tatverdächtige
<b><u>TVBZ:</u></b>	Tatverdächtigenbelastungszahl
<b><u>TWE:</u></b>	Tageswohnungseinbruch

## 1.4 Summenschlüssel

### Gewaltkriminalität

Der Summenschlüssel „8920 Gewaltkriminalität“ umfasst nachfolgende Straftaten:

0100	Mord
0210	Totschlag, Tötung auf Verlangen
1110	Vergewaltigung
2100	Raub, räub. Erpressung, räub. Angriff auf Kraftfahrer
2210	Körperverletzung mit Todesfolge
2220	gefährliche und schwere Körperverletzung sowie Vergiftung
2330	Erpresserischer Menschenraub
2340	Geiselnahme
2350	Angriff auf den Luftverkehr

### Rauschgiftkriminalität

Der Summenschlüssel „8910 Rauschgiftkriminalität“ umfasst folgende Straftaten:

7300	Rauschgiftdelikte
2180	Raub zur Erlangung von Betäubungsmitteln
*710	Diebstahl von BtM aus Apotheken
*720	Diebstahl von BtM aus Arztpraxen
*730	Diebstahl von BtM aus Krankenhäusern
*740	Diebstahl von BtM bei Herstellern und Großhändlern
*750	Diebstahl von Rezeptformularen zur Erlangung von BtM
5420	Urkundenfälschung zur Erlangung von BtM

Die o. g. Schlüsselzahlen sind, bis auf den Schlüssel 7300, gleichzeitig im Summenschlüssel „8911 Direkte Beschaffungskriminalität“ enthalten.

Straßenkriminalität

Der Summenschlüssel „8990 Straßenkriminalität“ umfasst folgende Straftaten:

1111	Vergewaltigung überfallartig (Einzeltäter)	
1112	Vergewaltigung überfallartig (durch Gruppen)	
1320	exhibitionistische Handlungen und Erregung öffentlichen Ärgernisses (§§ 183, 183 a StGB)	
2130	Raubüberfälle auf:	Geld- und Werttransporte
2131		Geld- und Kassenboten
2132		Spezialtransportfahrzeuge
2140	räuberischer Angriff auf Kraftfahrer	
2141	Beraubung von Taxifahrern	
2150	Zechanschlussraub	
2160	Handtaschenraub	
2170	sonstige Raubüberfälle auf Straßen, Wegen, Plätzen	
2221	gefährliche und schwere Körperverletzung auf Straßen, Wegen, Plätzen	
2333	erpresserischer Menschenraub i.V.m. Raubüberfall auf Geld- und Werttransporte	
2343	Geiselnahme i.V.m. Raubüberfall auf Geld- und Werttransporte	
*20 *	Diebstahl insgesamt	in/aus Kiosken
*30 *		in/aus Schaufenstern, Schaukästen
*50 *		in/aus Kraftfahrzeugen
*550		an Kraftfahrzeugen
*90 *	Taschendiebstahl	
* * *1	Diebstahl insgesamt	von Kraftwagen
* * *2		von Mopeds und Krafträdern
* * *3		von Fahrrädern
* * *7		von/aus Automaten
6230	Landfriedensbruch (§§ 125, 125 a StGB)	
6741	Sachbeschädigung an Kraftfahrzeugen	
6743	sonstige Sachbeschädigung auf Straßen, Wegen, Plätzen	

Wirtschaftskriminalität

Als „Wirtschaftskriminalität 8930“ sind anzusehen:

1. Die Gesamtheit der in § 74 c Abs. 1 Nr. 1-6 GVG (Gerichtsverfassungsgesetz) aufgeführten Straftaten
2. Delikte, die im Rahmen tatsächlicher oder vorgetäuschter wirtschaftlicher Betätigung begangen werden und über eine Schädigung von Einzelnen hinaus das Wirtschaftsleben beeinträchtigen oder die Allgemeinheit schädigen können und/oder deren Aufklärung besondere kaufmännische Kenntnisse erfordert.

Straftaten gegen die Bestimmungen zum Schutz der Jugend (8960)\*

- |      |   |
|------|---|
| 1431 | Verbreitung pornografischer Erzeugnisse an Personen unter 18 Jahren (§ 184 Abs. 1 Ziff. 1,2,5 StGB) |
| 6261 | Gewaltdarstellung: Schriften an Personen unter 18 J. (§ 131 Abs. 1 Ziff. 3 StGB)                    |
| 7210 | Straftaten gegen § 27 Abs. 2 des Jugendschutzgesetzes   |
| 7220 | Straftaten gegen § 27 Abs. 1 des Jugendschutzgesetzes   |

Computerkriminalität (8970)

- |      |  |
|------|--|
| 5163 | Betrug mittels rechtswidrig erlangter Debitkarten mit PIN  |
| 5175 | Computerbetrug §263 a StGB soweit nicht unter den Schlüsseln 5163 oder 5179 zu erfassen                |
| 5179 | Betrug mit Zugangsberechtigungen zu Kommunikationsdiensten   |
| 5430 | Fälschung beweiserheblicher Daten, Täuschung im Rechtsverkehr bei Datenverarbeitung (§§ 269, 270 StGB) |
| 6742 | Datenveränderung, Computersabotage (§§ 303 a/b StGB)   |
| 6780 | Ausspähen von Daten (§ 202 a StGB)   |
| 7151 | Softwarepiraterie (private Anwendung z.B. Computerspiele)  |
| 7152 | Softwarepiraterie in Form gewerbsmäßigen Handelns  |

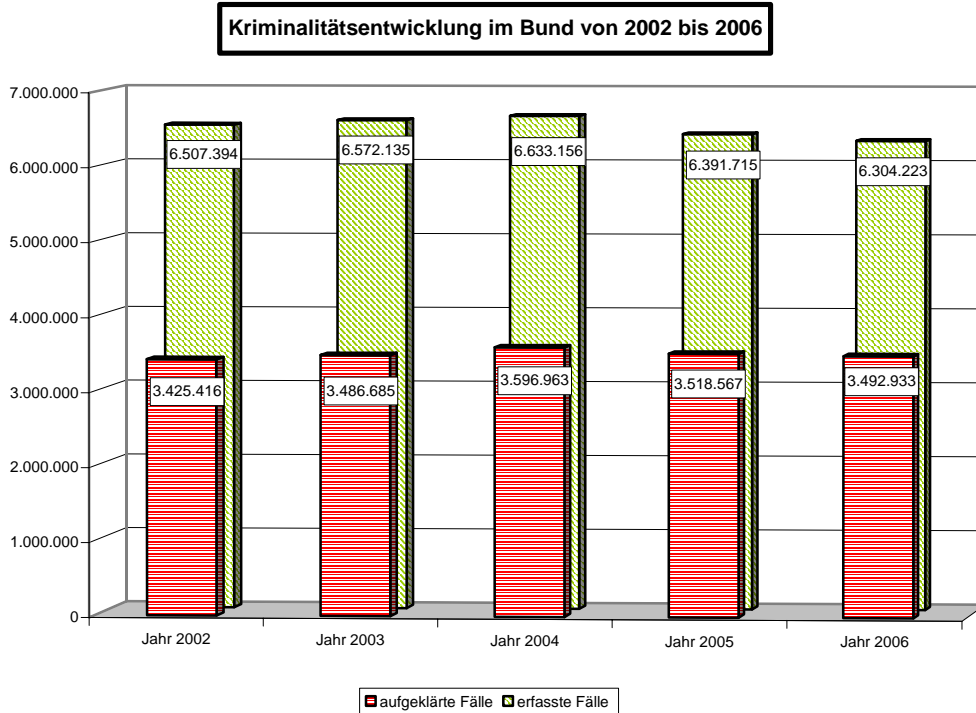
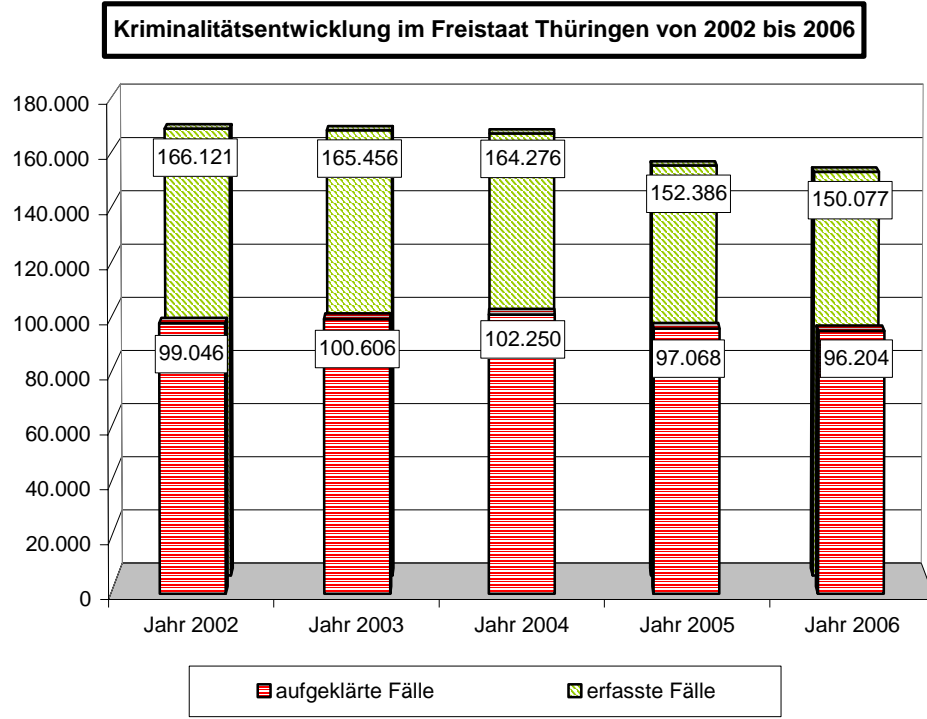
\* Am 01.04.2003 trat das neue Jugendschutzgesetz (JuSchG) in Kraft. Sich daraus ergebende Änderungen für die PKS sind ab dem Jahr 2004 wirksam.

Umweltkriminalität

6751	Herbeiführen einer Explosion durch Kernenergie (§ 307 StGB)
6753	Missbrauch ionisierender Strahlen (§ 309 StGB)
6754	Vorbereitung eines Explosions- und Strahlungsverbrechens (§ 310 StGB)
6755	Freisetzen ionisierender Strahlen (§ 311 StGB)
6756	Fehlerhafte Herstellung einer kerntechnischen Anlage (§ 312 StGB)
6760	Straftaten gegen die Umwelt (§§ 324-330a StGB)
6770	Gemeingefährliche Vergiftung (§ 314 StGB)
7160	Straftaten i. Z. m. Lebensmitteln (Lebensmittel- und BedarfsgegenständeG, ArzneimittelG, WeinG, FuttermittelG, FleischhygieneG)
7400	Straftaten gegen strafrechtliche Nebengesetze auf dem Umweltsektor

## 2 Allgemeiner Überblick

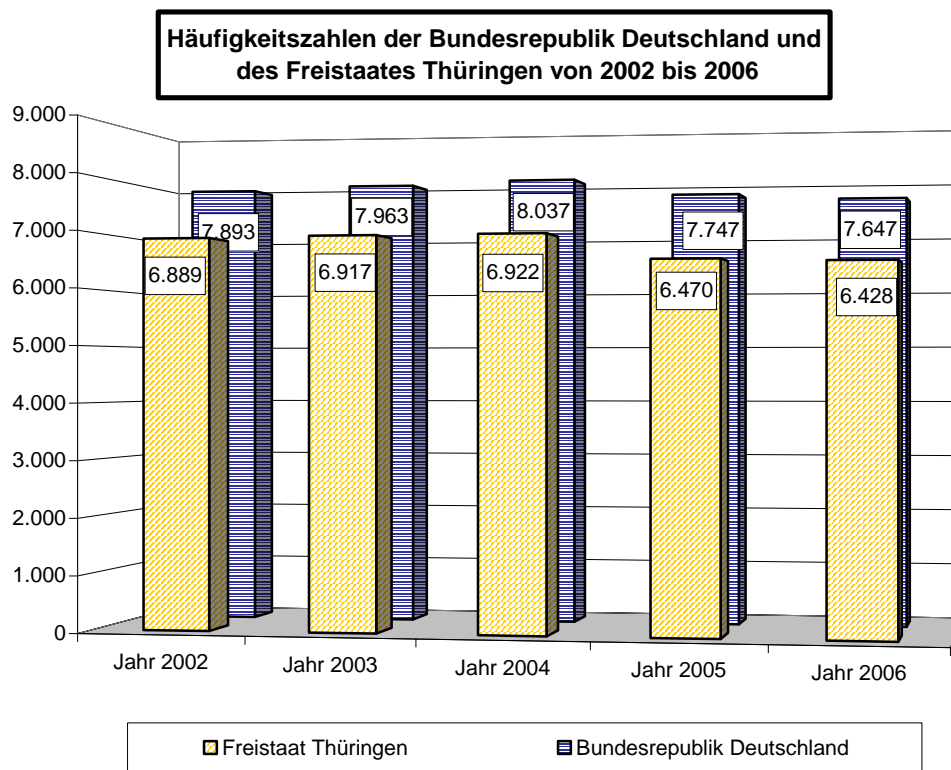
### 2.1 Kriminalitätsentwicklung



Im Jahr 2006 wurden für den Freistaat Thüringen in der Polizeilichen Kriminalstatistik **150.077** Delikte erfasst. Das entspricht im Vergleich zum Vorjahr einem statistischen Rückgang um **2.309** Fälle (- 1,5 %).

Die Aufklärungsquote erreichte mit **64,1 %** das höchste Niveau seit Beginn der Dokumentation der Polizeilichen Kriminalstatistik im Freistaat Thüringen. Von den **150.077** Fällen wurden **96.204** Fälle aufgeklärt.

	2002	2003	2004	2005	2006
erfasste Fälle	166.121	165.456	164.276	152.386	<b>150.077</b>
Veränderung absolut	+ 5.410	- 665	- 1.180	- 11.890	<b>- 2.309</b>
Veränderung in %	+ 3,4	- 0,4	- 0,7	- 7,2	<b>- 1,5</b>
Aufklärungsquote	59,6%	60,8	62,2	63,7	<b>64,1</b>

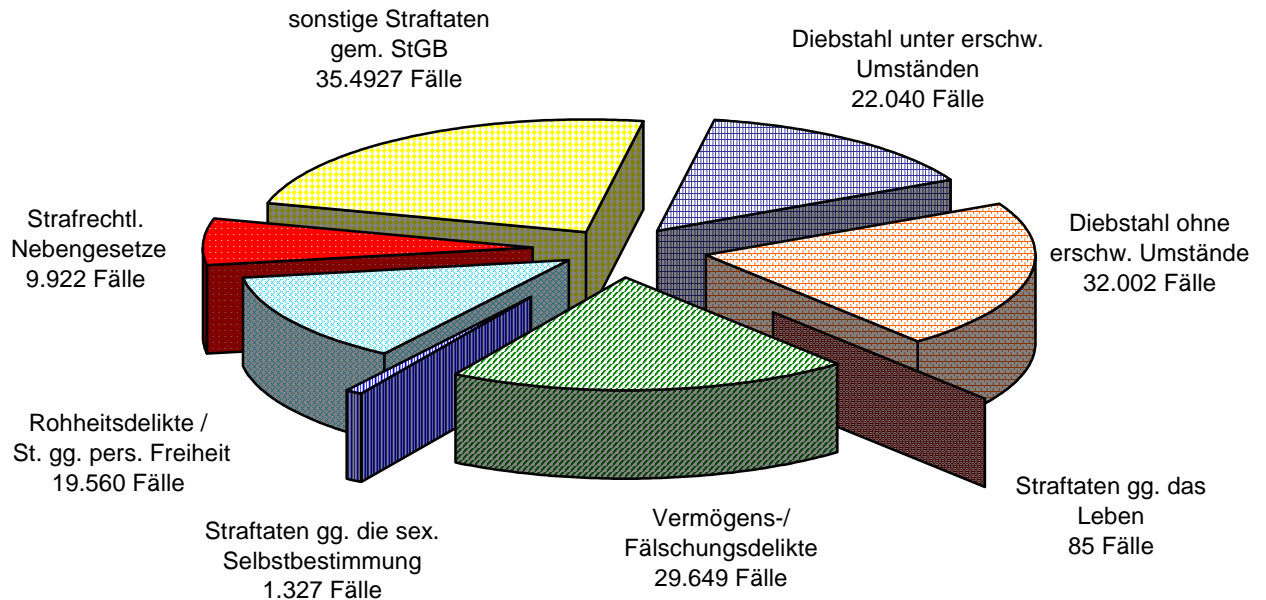


Die Häufigkeitszahl ist die Zahl der jeweils innerhalb eines Zeitraumes bekannt gewordenen Fälle bezogen auf 100.000 Einwohner der jeweiligen Region. Sie ist in Thüringen geringer als in den meisten anderen Ländern der Bundesrepublik.

Im Freistaat Thüringen liegt die Häufigkeitszahl von **6.428** wie in den Vorjahren deutlich unter dem Bundesdurchschnitt (**7.647**), ist geringer als in den meisten anderen Ländern und erheblich unter dem Durchschnitt der neuen Bundesländer (**7.859**).



Registrierte Kriminalität im Freistaat Thüringen 2006



Folgende sachliche Schwerpunkte zu statistischen Veränderungen sind festzustellen:

- **Straftaten gegen die sexuelle Selbstbestimmung** sanken von 1.761 Fällen auf **1.327 Fälle (- 24,6 %)**.
  - Dieser Rückgang resultiert überwiegend aus den geringeren Fallzahlen der **Verbreitung von Pornographie** (von 741 erfassten Fällen auf **241 Fälle - 67,5 %**).  
dagegen:
  - **Vergewaltigungen** zeigen einen leichten Anstieg um 17,5 % (2005: 166 Fälle, 2006 : **195 Fälle**)
  - **Sexueller Missbrauch von Kindern** stieg um 5,2 % auf **346 Fälle** (2005: 329 Fälle).
  
- Bei den **Rohheitsdelikten und Straftaten gegen die persönliche Freiheit** wurden **19.560** Fälle registriert, was einem Zuwachs von **2,8 %** entspricht. (2005: 19.032 Fälle)
  - In dieser Deliktsgruppe ist der Anstieg der **Körperverletzungsdelikte** um 506 Fälle (2005: 13.430 Fälle; 2006: **13.936 Fälle +3,8 %**) und hier insbesondere der Anstieg der **gefährlichen schweren Körperverletzungen** um **4,4 % (+ 146 Fälle)** auffällig. Auch bei der **vorsätzlich leichten Körperverletzung** sind die Fallzahlen von 9.443 (2005) auf **9.800** erfasste Fälle im Jahr 2006 angestiegen (+ 7,6 %).

- **Diebstahl unter erschwerenden Umständen (- 6,8 %)** und **Diebstahl ohne erschwerende Umstände (- 3,1 %)** verzeichnen geringere Fallzahlen als im Vergleichszeitraum.
  - Diebstahlsdelikte sind in fast allen Einzelbereichen rückläufig. So zum Beispiel weist der **Diebstahl in/aus Wohnräumen** einen Rückgang von 342 Fällen (- 7,3 %) auf (2005: 4.659 Fälle; 2006: **4.317** Fälle). Dabei wurden allein beim **Diebstahl in/aus Wochenend- und Gartenhäusern** 281 Fälle weniger (- 12,4 %) als im Vorjahr erfasst (2005: 2.259 Fälle; 2006 : **1.978** Fälle).
  - **Diebstähle in/aus, von und an Kfz sowie Diebstähle von Mopeds/Motorrädern und Fahrrädern** verzeichnen niedrigere Fallzahlen als im Vorjahr. Der deutlichste Rückgang ist neben dem Diebstahl in/aus Kfz (- **15,0** %) beim Diebstahl von Fahrrädern (- **17,3** %) zu verzeichnen.
  - In wenigen Bereichen der Diebstahlskriminalität wurden höhere Fallzahlen erfasst, zum Beispiel: **Diebstahl in/aus Schaufenstern/ Vitrinen** (2005: 48 Fälle; 2006: **57** Fälle +18,8 %) und **Diebstahl von Express- und Stückgut** (2005: 18 Fälle; 2006: **54** Fälle + 200,0 %).
  
- Bei **Vermögens- und Fälschungsdelikten** blieben die Fallzahlen fast konstant (+ **0,3** %); es wurden **29.649** Fälle erfasst. ( 2005: 29.563 Fälle).
  - **Betrug mittels rechtswidrig erlangter unbarer Zahlungsmittel** zeigt einen Rückgang von - 34,3 % ( 2005: 2.305 Fälle; 2006: **1.514** Fälle).
  - Dagegen ist bei den **Erschleichen von Leistungen** einen Anstieg von + 6,5 % auf **5.659** Fälle zu verzeichnen.
  
- Bei den **sonstigen Delikten gem. StGB** sind nachfolgende Auffälligkeiten festzustellen:
  - In diesem Bereich sind der Rückgang bei **Sachbeschädigungen an Kfz** (2005: 5.971 Fälle; 2006: **5.827** Fälle - **2,4** %) und **Sachbeschädigung durch Graffiti** (2005: 4.327 Fälle; 2006: **3.876** Fälle - **5,7** %) auffällig.
  - Ein Rückgang ist bei **Straftaten im Amt** um 91 Fälle (2005: 185 Fälle; 2006: 94 Fälle - **49,2** %) zu verzeichnen. Hier zeigen sich in allen Einzeldelikten wie Vorteilsannahme, Bestechlichkeit, Vorteilsgewährung und Bestechung geringere Fallzahlen als im vergangenen Jahr.
  - **Beleidigungen** stiegen von 4.751 erfassten Fällen auf **5.286** Fälle (+ **11,3** %).

Unter dem Summenschlüssel **Straßenkriminalität** wurden im Jahr 2006 weniger Fälle als im Vorjahr erfasst (2005: 26.382 Fälle; 2006: **24.765** Fälle - **6,1** %). Damit setzt sich die in diesem Bereich seit dem Jahr 2003 rückläufige Tendenz fort.

**Rauschgiftkriminalität** weist entgegen dem ansteigenden Trend der vergangenen Jahre eine niedrigere Fallzahl auf (2005: 7.100 Fälle; 2006: **6.925** Fälle -**2,5**%).

Die Fallzahlen der **Umweltkriminalität** waren im Jahr 2005 schon auf dem niedrigsten Niveau der vergangenen zehn Jahre und sanken im Jahr 2006 erneut um **14,4** % auf **654** Fälle (2005: 764 Fälle).

Die registrierte **Wirtschaftskriminalität** verzeichnet einen Anstieg von **8,2** % auf **1.483** Fälle (2005: 1.370 Fälle).

Im Freistaat Thüringen wurden **62.696** Tatverdächtige ermittelt. Das sind **2.024** Tatverdächtige weniger als im Jahr 2005.

Die Tatverdächtigenbelastungszahl (TVBZ / siehe beiliegende Begriffserläuterung) zeigt im Freistaat Thüringen 2006 einen leichten Rückgang.

	2002	2003	2004	2005	<b>2006</b>
Tatverdächtige	69.332	68.923	67.526	64.720	<b>62.696</b>
TVBZ	3.027	3.039	3.006	2.907	<b>2.845</b>

Tatverdächtigenbelastungszahl für Kinder, Jugendliche und Heranwachsende:

	2002	2003	2004	2005	<b>2006</b>
Kinder (8 bis 14 Jahre)	3.024	3.159	2.921	2.596	<b>2.449</b>
Jugendliche (14 bis 18 Jahre)	7.877	7.858	7.645	6.993	<b>7.297</b>
Heranwachsende (18 bis 21 Jahre)	8.396	8.437	8.660	8.366	<b>8.121</b>

Mit **3.586** ermittelten Nichtdeutschen Tatverdächtigen (NDTV) beträgt deren Anteil **5,7 %** an den Gesamttatverdächtigen und ist erneut leicht gesunken (2005: 3.679 NDTV = 6,0 % Anteil an den Gesamttatverdächtigen).

Nach Abzug der ausländerspezifischen Delikte, wie Straftaten gegen das Ausländergesetz, das Asylverfahrensgesetz und illegalen Grenzübertritt, verbleibt ein bereinigter Tatverdächtigenanteil von **5,0 % (3.166 NDTV)**. Prozentual ist dieser Anteil seit 1998 in etwa gleichbleibend.

Bei der Bewertung der NDTV muss beachtet werden, dass nur **2,0 %** der in Thüringen gemeldeten Wohnbevölkerung, d.h. **47.773** Personen aller Altersklassen, Ausländer sind.

Die endbearbeiteten **4.389** Fälle (Aufklärungsquote: **39,1 %**) der Bundespolizei mit Tatort in Thüringen fließen in den Datenbestand der PKS des Freistaates ein.

**2.2. Bevölkerungs- und Landesdaten Thüringen**

Stand: 31.12.2005 – Quelle: Thüringer Landesamt für Statistik

Altersangaben	insgesamt	männlich	weiblich
<b>Kinder</b>			
0 bis 6 Jahre	102.227	52.173	50.054
Anteil	4,4%	4,5%	4,2%
6 bis 14 Jahre	118.949	60.964	57.985
Anteil	5,1%	5,3%	4,9%
0 bis 8 Jahre	135.143	69.155	65.988
Anteil	5,8%	6,0%	5,6%
8 bis 14 Jahre	86.033	43.982	42.051
Anteil	3,7%	3,8%	3,5%
0 bis 14 Jahre	221.176	113.137	108.039
Anteil	9,5%	9,8%	9,1%
<b>Jugendliche</b>			
14 bis 18 Jahre	105.796	54.068	51.728
Anteil	4,5%	4,7%	4,4%
<b>Heranwachsende</b>			
18 bis 21 Jahre	95.535	50.232	45.303
Anteil	4,1%	4,4%	3,8%
<b>Erwachsene</b>			
ab 21 Jahre	1.912.068	932.078	979.990
Anteil	81,9%	81,1%	82,7%
<b>Bevölkerung</b>			
insgesamt	2.334.575	1.149.515	1.185.060
Anteil	100,0%	49,2%	50,8%

%- Angaben in den jeweiligen Altersgruppen beziehen sich auf den weiblichen bzw. männlichen Anteil an der Gesamtbevölkerung

## Bevölkerung in den PD- Bereichen

Stand: 31.12.2005

PD- Bereich	Stadt- Landkreis	Einwohner gesamt	Anteil	Ausländer	Anteil
<b>Erfurt</b>					
	<i>Erfurt Stadt</i>	202.844	8,7%	6.471	13,5%
	Landkreis Sömmerda	76.865	3,3%	572	1,2%
<b>Gera</b>					
	<i>Gera Stadt</i>	103.948	4,5%	1.480	3,1%
	Altenburger Land	106.365	4,6%	1.265	2,6%
	Landkreis Greiz	116.320	5,0%	1.741	3,6%
<b>Gotha</b>					
	Landkreis Gotha	143.745	6,2%	2.508	5,2%
	Ilmkreis	117.014	5,0%	3.190	6,7%
	Wartburgkreis (Teil 2)	81.917	3,5%	710	1,5%
	<i>Stadt Eisenach</i>	43.727	1,9%	1.629	3,4%
<b>Jena</b>					
	<i>Stadt Jena</i>	102.532	4,4%	5.521	11,6%
	Saale-Holzland-Kreis	90.761	3,9%	1.417	3,0%
	Landkreis Weimar	88.292	3,8%	1.152	2,4%
	<i>Stadt Weimar</i>	64.594	2,8%	2.146	4,5%
<b>Nordhausen</b>					
	Landkreis Nordhausen	93.612	4,0%	2.196	4,6%
	Landkreis Eichsfeld	109.999	4,7%	1.303	2,7%
	Unstrut-Hainich-Kreis	113.962	4,9%	2.410	5,0%
	Kyffhäuserkreis	88.307	3,8%	1.501	3,1%
<b>Saalfeld</b>					
	LK Saalfeld-Rudolstadt	125.087	5,4%	2.574	5,4%
	Saale-Orla-Kreis	93.281	4,0%	1.361	2,8%
	Landkreis Sonneberg	64.005	2,7%	1.570	3,3%
<b>Suhl</b>					
	<i>Stadt Suhl</i>	42.689	1,8%	1.029	2,2%
	LK Hildburghausen	71.022	3,0%	1.348	2,8%
	LK Schmalk.-Meiningen	137.267	5,9%	1.675	3,5%
	Wartburgkreis (Teil 1)	56.420	2,4%	1.004	2,1%
	Thüringen gesamt	2.334.575			
	Ausländer in Thüringen	47.773			

**Polizeidirektionen und zugehörige Polizeiinspektionen**

Polizeidirektion			Bevölkerung	Häufigkeits- zahl	Fläche in km <sup>2</sup>
Erfurt			279.709	9.284	1.073
	PI	Erfurt-Nord			
	PI	Erfurt-Süd			
	PI	Sömmerda			
	KPI	Erfurt			
Gera			326.633	6.811	1.564
	PI	Gera-Süd			
	PI	Gera-Nord			
	PI	Altenburg-Land			
	PI	Greiz			
	KPI	Gera			
Gotha			386.403	5.412	2.516
	PI	Gotha			
	PI	Eisenach			
	PI	Arnstadt /Ilmenau			
	KPI	Gotha			
Jena			346.179	6.558	1.811
	PI	Jena			
	PI	Apolda			
	PI	Eisenberg			
	PI	Stadtroda			
	PI	Weimar			
	KPI	Jena			
KPS	Weimar				

Polizeidirektion			Bevölkerung	Häufigkeits- zahl	Fläche in km <sup>2</sup>
Nordhausen			405.880	4.761	3.661
	PI	Nordhausen			
	PI	Eichsfeld			
	PI	Unstrut- Hainich			
	KPI	Nordhausen			
Saalfeld			282.373	6.154	2.623
	PI	Saalfeld			
	PI	Rudolstadt			
	PI	Saale - Orla			
	KPI	Saalfeld			
Suhl			307.398	5.416	2.922
	PI	Suhl			
	PI	Bad Salzungen			
	PI	Hildburghausen			
	KPI	Suhl			
Land Thüringen insgesamt			2.334.575	6.428	16.171*

Die Dienststellen der Landespolizei entsprechen nicht den politischen Gemeinde(n)-Verbänden.  
Einige Polizeiinspektionen sind für mehrere politische Gemeindeverbände zuständig.

\* gerundete Kreisflächen: bei Addition Summendifferenz

**2.3 Wesentliche statistische Daten**

	2002	2003	2004	2005	2006
<b><u>Einwohner</u> *</b>	2.411.387	2.392.040	2.373.157	2.355.280	<b>2.334.575</b>
davon männlich	1.182.177	1.174.211	1.166.263	1.158.456	<b>1.149.515</b>
weiblich	1.229.210	1.217.829	1.206.894	1.196.824	<b>1.185.060</b>
davon					
gemeldete Ausländer	45.021	46.632	47.457	47.817	<b>47.773</b>
Anteil zur Wohnbevölk. in %	1,9	1,9	2,0	2,0	<b>2,0</b>
Kinder	261.775	245.868	232.810	222.363	<b>221.176</b>
Jugendliche	134.157	131.993	127.449	121.782	<b>105.796</b>
Heranwachsende	102.748	100.797	98.093	96.499	<b>95.535</b>
Erwachsene	1.912.707	1.913.382	1.914.805	1.914.636	<b>1.912.068</b>
Fläche in km <sup>2</sup> *			16.171		
<b>Straftaten insgesamt</b>	166.121	165.456	164.276	152.386	<b>150.077</b>
Aufklärung absolut	99.046	100.606	102.250	97.068	<b>96.204</b>
Aufklärung in %	59,6	60,8	62,2	63,7	<b>64,1</b>
<b>Häufigkeitszahl</b>	6.889	6.917	6.922	6.470	<b>6.428</b>
<b>Tatverdächtige insgesamt</b>	69.332	68.923	67.526	64.720	<b>62.696</b>
davon männlich	53.082	52.849	51.687	49.519	<b>48.021</b>
weiblich	16.250	16.074	15.839	15.201	<b>14.675</b>
Nichtdeutsche Tatverdächtige	4.845	4.438	4.085	3.679	<b>3.586</b>
in TO- Gemeinde wohnhaft	42.195	42.078	41.217	39.707	<b>38.358</b>
in %	60,8	61,0	61,0	61,3	<b>61,1</b>
Tatverdächtigen- belastungszahl	3.027	3.039	3.006	2.907	<b>2.845</b>
<b>Altersstruktur Tatverdächtige</b>					
Kinder	4.263	3.830	3.104	2.435	<b>2.224</b>
Jugendliche	10.568	10.372	9.744	8.516	<b>7.720</b>
Heranwachsende	8.627	8.504	8.495	8.073	<b>7.758</b>
Erwachsene	45.874	46.217	46.183	45.696	<b>44.994</b>

\* Landesamt für Statistik Stand jeweils 31.12. des Vorjahres



## 2.4 Tatverdächtigenbelastungszahl

Zur Berechnung der Tatverdächtigenbelastungszahl (TVBZ) werden nachfolgende Zahlen zu Grunde gelegt:

	2002	2003	2004	2005	2006
<b>Bevölkerung gesamt</b>	2.411.387	2.392.040	2.373.157	2.355.280	<b>2.334.575</b>
Bevölkerung ab 8 Jahre	2.285.048	2.261.951	2.240.300	2.220.281	<b>2.199.432</b>
Tatverdächtige ab 8 Jahre	69.165	68.750	67.342	64.553	<b>62.579</b>
TVBZ	3.027	3.039	3.006	2.907	<b>2.845</b>
Altersgruppen:					
<b>Kinder</b> (8 bis 14 Jahre)					
Bevölkerung	135.436	115.779	99.953	87.364	<b>86.033</b>
Tatverdächtige	4.096	3.657	2.920	2.268	<b>2.107</b>
TVBZ	3.024	3.159	2.921	2.596	<b>2.449</b>
<b>Jugendliche</b> (14 bis 18 J.)					
Bevölkerung	134.157	131.993	127.449	121.782	<b>105.796</b>
Tatverdächtige	10.568	10.372	9.744	8.516	<b>7.720</b>
TVBZ	7.877	7.858	7.645	6.993	<b>7.297</b>
<u>Heranwachsende</u>					
Bevölkerung	102.748	100.797	98.093	96.499	<b>95.535</b>
Tatverdächtige	8.627	8.504	8.495	8.073	<b>7.758</b>
TVBZ	8.396	8.437	8.660	8.366	<b>8.121</b>
<u>Erwachsene</u>					
Bevölkerung	1.912.707	1.913.382	1.914.805	1.914.636	<b>1.912.068</b>
Tatverdächtige	45.874	46.217	46.183	45.696	<b>44.994</b>
TVBZ	2.398	2.415	2.412	2.387	<b>2.353</b>

**2.5 Erfasste Fälle nach Tatortgrößenklassen**

	Einwohner	2002	2003	2004	2005	2006
erfasste Fälle gesamt	unter 20.000	59.659	60.070	59.687	54.79	<b>54.392</b>
	Anteil in %	35,9	36,3	36,3	35,8	<b>36,2</b>
	20.000 bis 100.000	59.708	56.058	56.706	54.04	<b>54.856</b>
	Anteil in %	35,9	33,9	34,5	35,9	<b>36,6</b>
	100.000 bis 500.000	46.754	49.328	47.883	43.103	<b>40.829</b>
	Anteil in %	28,1	29,8	29,1	28,3	<b>27,2</b>
	Tatort unbekannt	0	0	0	0	<b>0</b>
Straftaten gegen das Leben	unter 20.000	33	41	39	37	<b>35</b>
	20.000 bis 100.000	35	29	42	32	<b>32</b>
	100.000 bis 500.000	35	24	19	33	<b>18</b>
Straftaten gg. sex. Selbst- bestimmung	unter 20.000	500	545	545	566	<b>537</b>
	20.000 bis 100.000	422	462	448	646	<b>483</b>
	100.000 bis 500.000	367	334	408	549	<b>307</b>
Rohheitsdelikte u. ST gg. die persönl. Freiheit	unter 20.000	8.324	8.300	8.125	7.81	<b>8.203</b>
	20.000 bis 100.000	6.594	6.505	6.820	7.068	<b>7.159</b>
	100.000 bis 500.000	3.910	3.824	3.795	4.083	<b>4.198</b>
darunter:						
- Raub	unter 20.000	258	254	239	210	<b>217</b>
	20.000 bis 100.000	503	440	445	429	<b>360</b>
	100.000 bis 500.000	374	381	395	379	<b>335</b>
- Körperverletzung	unter 20.000	5.730	5.739	5.720	5.561	<b>5.810</b>
	20.000 bis 100.000	4.411	4.383	4.733	5.031	<b>5.106</b>
	100.000 bis 500.000	2.653	2.619	2.581	2.838	<b>3.020</b>
Diebstahl gesamt	unter 20.000	23.618	22.734	22.302	19.491	<b>18.323</b>
	20.000 bis 100.000	26.874	24.139	23.078	20.311	<b>19.769</b>
	100.000 bis 500.000	22.075	20.897	20.298	16.849	<b>15.950</b>
davon:						
- ohne erschw. Umstände	unter 20.000	12.385	12.124	12.045	10.885	<b>10.237</b>
	20.000 bis 100.000	16.097	14.748	14.525	12.854	<b>12.650</b>
	100.000 bis 500.000	12.160	11.544	10.860	9.272	<b>9.115</b>
- unter erschw. Umständen	unter 20.000	11.233	10.610	10.257	8.606	<b>8.086</b>
	20.000 bis 100.000	10.777	9.391	8.553	7.457	<b>7.119</b>
	100.000 bis 500.000	9.915	9.353	9.438	7.577	<b>6.835</b>
Fälschungsdelikte	unter 20.000	7.889	8.719	8.825	8.471	<b>9.046</b>
	20.000 bis 100.000	8.566	9.517	9.782	9.936	<b>10.355</b>
	100.000 bis 500.000	9.791	13.270	12.832	11.156	<b>10.248</b>
darunter:						
- Betrug	unter 20.000	5.570	6.251	6.604	6.196	<b>6.754</b>
	20.000 bis 100.000	6.638	7.399	7.666	7.450	<b>8.161</b>
	100.000 bis 500.000	8.073	11.461	10.930	9.402	<b>8.774</b>

		Einwohner	2002	2003	2004	2005	2006
sonstige ST gem. StGB	unter 20.000		15.735	15.227	14.980	13.554	<b>13.966</b>
	20.000 bis 100.000		13.719	12.019	12.730	13.063	<b>13.526</b>
	100.000 bis 500.000		8.092	8.647	8.156	8.350	<b>8.000</b>
darunter:							
- Sach- beschädigung	unter 20.000		9.735	8.983	9.094	8.040	<b>8.322</b>
	20.000 bis 100.000		8.453	7.328	7.700	7.985	<b>8.208</b>
	100.000 bis 500.000		5.402	6.042	5.311	5.623	<b>5.186</b>
Strafrechtliche Nebengesetze	unter 20.000		3.560	4.504	4.871	4.579	<b>4.282</b>
	20.000 bis 100.000		3.498	3.387	3.806	3.648	<b>3.532</b>
	100.000 bis 500.000		2.484	2.332	2.375	2.083	<b>2.108</b>
Gewaltkriminalität	unter 20.000		1.809	1.785	1.739	1.684	<b>1.730</b>
	20.000 bis 100.000		1.694	1.695	1.706	1.722	<b>1.779</b>
	100.000 bis 500.000		1.148	1.137	1.096	1.147	<b>1.110</b>
Rauschgift- kriminalität	unter 20.000		2.242	3.027	3.396	3.225	<b>3.020</b>
	20.000 bis 100.000		2.458	2.386	2.768	2.581	<b>2.658</b>
	100.000 bis 500.000		1.238	1.432	1.519	1.294	<b>1.247</b>
davon:							
- Direkte Beschaffungs- kriminalität	unter 20.000		2	1	9	5	<b>5</b>
	20.000 bis 100.000		9	1	4	13	<b>12</b>
	100.000 bis 500.000		7	9	4	15	<b>11</b>
Wirtschafts- kriminalität	unter 20.000		695	861	563	515	<b>722</b>
	20.000 bis 100.000		535	813	348	387	<b>355</b>
	100.000 bis 500.000		634	734	523	468	<b>406</b>
Computer- kriminalität	unter 20.000		322	352	456	295	<b>290</b>
	20.000 bis 100.000		436	402	362	314	<b>341</b>
	100.000 bis 500.000		319	449	336	209	<b>243</b>
Straftaten gegen Jugendschutz- bestimmungen	unter 20.000		16	8	10	4	<b>14</b>
	20.000 bis 100.000		0	2	8	3	<b>11</b>
	100.000 bis 500.000		2	10	3	8	<b>13</b>
Umweltkriminalität	unter 20.000		587	680	532	511	<b>429</b>
	20.000 bis 100.000		214	195	197	162	<b>149</b>
	100.000 bis 500.000		112	71	89	91	<b>76</b>
Straßenkriminalität	unter 20.000		12.394	11.156	10.453	9.289	<b>8.873</b>
	20.000 bis 100.000		11.731	10.483	9.658	8.950	<b>8.756</b>
	100.000 bis 500.000		8.477	8.685	9.248	8.143	<b>7.136</b>

### 3 Ausgewählte Delikte

#### 3.1 Diebstahl

Im Jahr 2006 ist mit **54.042** Fällen ein Rückgang der Fallzahlen gegenüber dem Vorjahr um **- 2.609** Fälle zu verzeichnen (- **4,6 %**).

Der Rückgang resultiert aus den gesunkenen Fallzahlen beim Diebstahl ohne erschwerende Umstände (- **1.009** Fälle) und beim Diebstahl unter erschwerten Umständen (- **1.600** Fälle).

Der Anteil der Diebstähle der Gesamtkriminalität beträgt **36,0 %**. Damit liegt die Diebstahlskriminalität weit unter 50 % der Gesamtkriminalität und erreichte somit im Jahr 2006 den bislang niedrigsten Anteil im Betrachtungszeitraum.

		2002	2003	2004	2005	<b>2006</b>
Diebstahl gesamt	erfasste Fälle	72.567	67.770	65.678	56.651	<b>54.042</b>
	Aufklärung in %	40,5	39,8	40,5	41,0	<b>40,6</b>
- unter erschw. Umständen	erfasste Fälle	31.925	29.354	28.248	23.640	<b>22.040</b>
	Aufklärung in %	19,3	17,2	20,3	20,2	<b>20,0</b>
- ohne erschw. Umstände	erfasste Fälle	40.642	38.416	37.430	33.011	<b>32.002</b>
	Aufklärung in %	57,1	57,0	55,8	55,9	<b>54,8</b>

### 3.2 Diebstahl „Rund um das Kfz“

Unter "Diebstahl rund um das Kfz" sind Diebstähle aus Kfz, Diebstahl und unbefugter Gebrauch von Kfz sowie Diebstahl an Kfz (Abbau von Kfz-Teilen) zu verstehen. Sachbeschädigungen an Kfz werden hier nicht erfasst.

Mit rund **9.960** erfassten Fällen hat diese Deliktgruppe einen Anteil von ca. **18 % der gesamten Diebstahlsdelikte** bzw. **7 % der Gesamtkriminalität**.

#### Diebstahl in/aus Kfz

Im Vergleich zum Vorjahr ist bei den Diebstählen in/aus Kfz ein Rückgang der Fallzahlen um **- 828 Fälle (- 15,0 %)** zu verzeichnen.

	2002	2003	2004	2005	2006
erfasste Fälle	7.785	6.773	7.461	5.533	<b>4.705</b>
Veränderung in %	+ 0,2	- 13,0	+ 10,2	- 25,8	<b>- 15,0</b>
Aufklärung in %	14,6	15,5	14,5	14,7	<b>12,4</b>

Die **Versuchsquote** mit **12,8 %** liegt auf dem Niveau des Vorjahres (12,3 %).

#### **Diebstahl an Kfz**

Im Vergleich zum Vorjahr ist ein Rückgang der erfassten Fälle um **- 205 Fälle** zu verzeichnen. Damit setzt sich die rückläufige Tendenz der vergangenen Jahre fort.

	2002	2003	2004	2005	2006
erfasste Fälle	4.408	4.374	3.846	3.671	<b>3.466</b>
Veränderung in %	- 3,4	- 0,8	- 12,1	- 4,6	<b>- 5,6</b>
Aufklärung in %	12,2	12,0	11,1	14,6	<b>13,3</b>

#### **Diebstahl von Kraftwagen**

2006 ist in Thüringen weiterhin ein Rückgang der Diebstähle von Kraftwagen einschließlich des unbefugten Gebrauchs zu verzeichnen (**- 143 Fälle** bedeuten einen Rückgang um **- 13,7 %**).

	2002	2003	2004	2005	2006
erfasste Fälle	1.710	1.656	1.270	1.043	<b>900</b>
Veränderung in %	- 21,1	- 3,2	- 23,3	- 17,9	<b>- 13,7</b>
Aufklärung in %	35,7	34,6	38,1	37,6	<b>40,6</b>

Zwischen unbefugtem Gebrauch und Diebstahl von Kraftwagen wird in der PKS nicht unterschieden.

Von den erfassten Fällen des Kraftwagendiebstahls waren **23,1 %** Versuchshandlungen.

### 3.3 Diebstahl in / aus Wohnräumen

Unter dem Begriff Wohnräume werden neben Wohnungen auch Wochenend- und Gartenhäuser erfasst.

Die Masse der Diebstahlshandlungen in/aus Wohnräumen fand im Jahr 2006, ähnlich wie in den Vorjahren, zur Tageszeit statt.

Es wurden **1.141** Tageswohnungseinbrüche (2005: 1.059 Fälle) registriert, davon waren **292** Versuche (2005: 287).

Beim Diebstahl unter erschwerenden Umständen in/aus Wohnräumen lag der Anteil der Versuchshandlungen bei **24,6 %** (2005: 29,0 %)

Die Entwicklung des Diebstahls in/aus Wohnräumen unter besonderer Berücksichtigung des Diebstahls unter erschwerenden Umständen zeigt nachfolgende Übersicht.

	2002	2003	2004	2005	2006
Wohnräume gesamt	5.304	5.274	5.188	4.659	<b>4.317</b>
<u>darunter:</u>					
Diebstahl in/aus Wohnräumen unter erschw. Umständen	3.902	3.807	3.776	3.313	<b>3.089</b>
<u>davon:</u>					
- Tageswohnungseinbruch	1.076	1.011	1.075	1.059	<b>1.141</b>
- Wohnungseinbruchdiebstahl (nachts und Tatzeit unbekannt)	182	178	192	163	<b>127</b>
- Einbruchdiebstahl in/aus Wochenend- und Gartenhäusern	2.606	2.582	2.478	2.044	<b>1.803</b>

### 3.4 Ladendiebstahl

Im Jahr 2006 wurden **13.278** Ladendiebstähle erfasst. Das sind **478** Fälle weniger (- **3,5 %**) als im Jahr 2005. Der Anteil der Ladendiebstähle an den gesamten Diebstahlshandlungen ist mit **24,6 %** sehr hoch (2005: 24,3 %).

	2002	2003	2004	2005	2006
<b>erfasste Fälle</b>	18.687	17.170	16.318	13.756	<b>13.278</b>
Aufklärung absolut	17.552	16.243	15.410	12.962	<b>12.321</b>
ermittelte TV	15.737	14.509	13.769	12.030	<b>11.353</b>
davon:					
- Kinder	1.985	1.655	1.326	1.017	<b>982</b>
- Jugendliche	2.863	2.491	2.285	2.055	<b>1.875</b>
Schaden in Euro	945.687	857.616	774.940	609.373	<b>545.542</b>

Der Anteil der Kinder und Jugendlichen an den Tatverdächtigen liegt bei **25,1 %** und ist damit gegenüber den Vorjahren fast konstant (2004: 26,2 %; 2005: 25,5 %). 8,6 % der Tatverdächtigen sind Kinder und 16,5 % Jugendliche.

Bei diesem Massendelikt ist das Dunkelfeld laut Studien renommierter Forschungsunternehmen sehr hoch. Nur ca. 5 – 10 % der Fälle werden bekannt. Der tatsächlich durch Ladendiebstahl (Kunden) entstandene Schaden ist demnach viel höher als der in der PKS ausgewiesene Schaden.

Der Anteil der Ladendiebstähle an der Gesamtkriminalität liegt im Berichtszeitraum bei **8,8 %** (2004: 9,9 %; 2005: 9,0 %).

### 3.5 Delikte der Straßenkriminalität

Unter dem Summenschlüssel „**Straßenkriminalität**“ werden bundeseinheitlich Delikte zusammengefasst, bei denen die Tatörtlichkeit einen Bezug zu öffentlichen Straßen, Wegen und Plätzen hat. Mit **24.765** erfassten Fällen hat dieser Deliktsbereich einen Anteil an der Gesamtkriminalität von **16,5 %** (Vorjahr 17,3 %).

Die erfassten Fälle sind im Vergleich zum Vorjahr um **6,1%** gesunken. Beeinflusst wurde dieser Rückgang durch die Entwicklung der Fallzahlen bei dem Diebstahl in/aus, an und von Kfz sowie Sachbeschädigung auf Straßen, Wegen und Plätzen.

Dem gegenüber ist eine Zunahme der Diebstähle von/aus Automaten um **35,1 %** auf **1.085** Fälle zu verzeichnen.

		2002	2003	2004	2005	2006
<b>Straßenkriminalität insgesamt</b>	erf. Fälle	32.602	30.324	29.359	26.382	<b>24.765</b>
	Aufkl. in %	22,6	22,6	22,2	22,6	<b>23,8</b>
Vergewaltigung	erf. Fälle	187	199	191	166	<b>195</b>
	Aufkl. in %	91,4	91,9	83,7	91,6	<b>87,1</b>
Exhibi. Handlung u. Erreg. öffentl. Ärgernis	erf. Fälle	185	187	181	142	<b>175</b>
	Aufkl. in %	63,7	52,4	54,1	67,6	<b>58,8</b>
Raubüberfälle auf Geld- u. Werttransporte darunter:	erf. Fälle	0	2	2	1	<b>1</b>
	Aufkl. in %	0,0	0,0	*150,0	0,0	<b>100,0</b>
- auf Geld-/Kassenboten	erf. Fälle	0	2	2	1	<b>1</b>
	Aufkl. in %	0,0	0,0	*150,0	0,0	<b>100,0</b>
räuberischer Angriff auf Kraftfahrer	erf. Fälle	3	5	6	3	<b>2</b>
	Aufkl. in %	66,6	100,0	66,6	33,3	<b>100,0</b>
Zechanschlussraub	erf. Fälle	3	2	1	0	<b>0</b>
	Aufkl. in %	100,0	50,0	100,0	0,0	<b>0,0</b>
Handtaschenraub	erf. Fälle	104	113	95	79	<b>62</b>
	Aufkl. in %	19,2	17,6	37,8	49,3	<b>38,7</b>
sonstige Raubüberfälle Straßen/Wegen/Plätzen	erf. Fälle	223	190	213	190	<b>157</b>
	Aufkl. in %	60,5	57,3	52,5	55,7	<b>56,0</b>
gef. u. schw. KV auf Straßen/Wegen/Plätzen	erf. Fälle	1.181	1.197	1.098	1.053	<b>1.080</b>
	Aufkl. in %	83,1	82,5	82,1	80,4	<b>84,5</b>



		2002	2003	2004	2005	2006
Erpr. Menschenraub i.V.	erf. Fälle	0	0	0	0	<b>0</b>
Raubüberf.a. Geldtransport	Aufkl. in %	0,0	0,0	0,0	0,0	<b>0,0</b>
Geiselnahme i.V. Raub- überfall Geld/Werttransp.	erf. Fälle	0	0	0	0	<b>0</b>
	Aufkl. in %	0,0	0,0	0,0	0,0	<b>0,0</b>
<b>Diebstahl</b>						
- in/aus Kiosk	erf. Fälle	196	182	165	176	<b>176</b>
	Aufkl. in %	27,0	29,1	31,5	26,1	<b>27,8</b>
- aus Schaufenstern	erf. Fälle	87	98	78	48	<b>57</b>
	Aufkl. in %	24,1	38,7	25,6	35,4	<b>36,8</b>
- aus Kfz	erf. Fälle	7.785	6.773	7.461	5.533	<b>4.705</b>
	Aufkl. in %	14,6	15,5	14,5	14,7	<b>12,4</b>
- an Kfz	erf. Fälle	4.408	4.374	3.846	3.671	<b>3.466</b>
	Aufkl. in %	12,2	12,0	11,1	14,6	<b>13,3</b>
- von Kfz	erf. Fälle	1.710	1.656	1.270	1.043	<b>900</b>
	Aufkl. in %	35,7	34,6	38,1	37,6	<b>40,6</b>
- von/aus Automat	erf. Fälle	1.825	947	950	803	<b>1.085</b>
	Aufkl. in %	26,1	23,6	20,5	15,6	<b>35,4</b>
Taschendiebstahl	erf. Fälle	452	404	470	424	<b>485</b>
	Aufkl. in %	12,3	13,6	9,7	8,4	<b>7,6</b>
Landfriedensbruch	erf. Fälle	22	16	74	71	<b>13</b>
	Aufkl. in %	95,4	87,5	98,6	100,0	<b>92,3</b>
<b>Sachbeschädigung</b>						
- an Kfz	erf. Fälle	5.507	5.701	5.596	5.971	<b>5.827</b>
	Aufkl. in %	25,4	25,8	25,8	26,5	<b>27,6</b>
- sonst. Sachbeschädigung auf Straßen/Wegen/ Plätzen	erf. Fälle	2.720	4.939	6.057	6.164	<b>5.811</b>
	Aufkl. in %	32,5	36,5	39,7	39,7	<b>39,6</b>
darunter:						
GraffitiStraftaten**	erf. Fälle	-	2.707	3.993	4.327	<b>3.876</b>
	Aufkl. in %	-	40,6	43,0	41,5	<b>42,2</b>

\*\* 01.01.2003 Einführung eines Straftatenschlüssels für Graffiti.

### 3.6 Gewaltkriminalität

Bundesweit wird Gewaltkriminalität unter dem Summenschlüssel 8920 erfasst, zu dem neun Einzelstraftatbestände zu zählen sind.

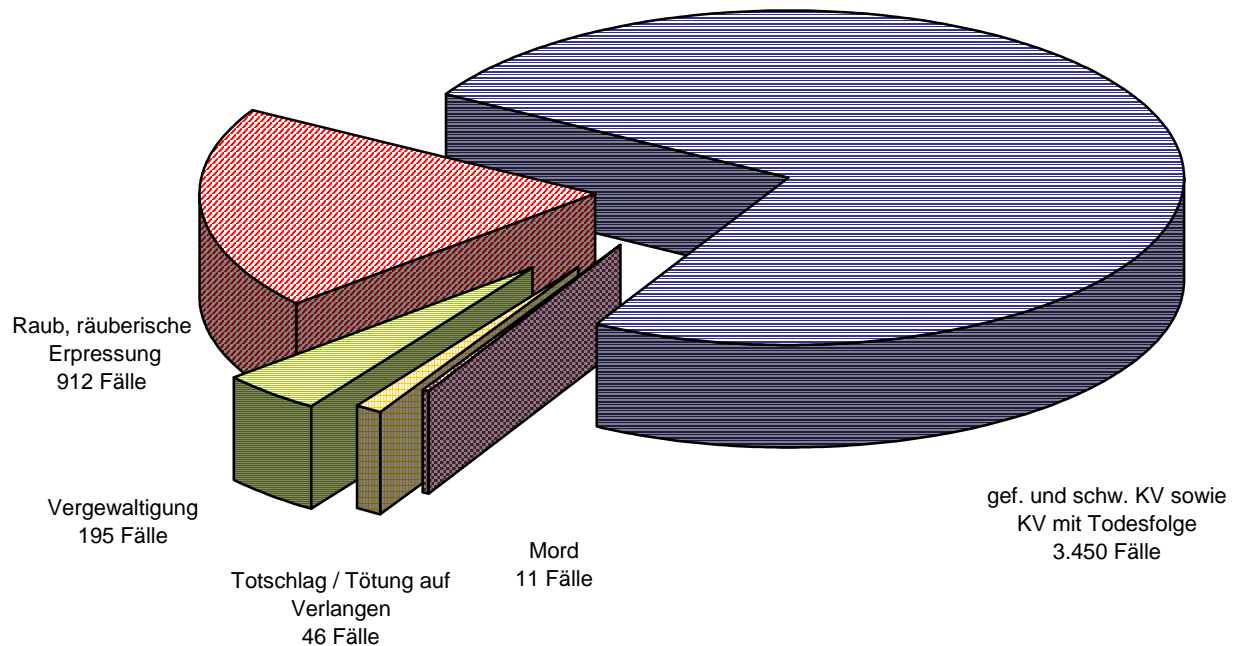
In Thüringen wurden im Jahr 2006 insgesamt **4.619** Fälle erfasst. Die Aufklärungsquote liegt mit **83,7 %** leicht über dem Niveau des Vorjahres (82,4 %).

		2002	2003	2004	2005	2006
<b>Gewalt- kriminalität</b>	erfasste Fälle	4.651	4.617	4.541	4.553	<b>4.619</b>
	Veränderg. in %	+ 2,1	- 0,7	- 1,6	+ 0,3	<b>+1,4</b>
	Aufklärung in %	82,3	82,1	81,8	82,4	<b>83,7</b>
	erm. Tatverd.	5.218	5.111	4.911	5.002	<b>5.022</b>
Mord	erfasste Fälle	** 34	18	19	19	<b>11</b>
	Veränderg. in %	+ 126,7	- 47,1	+ 5,6	0,0	<b>- 42,1</b>
	Aufklärung in %	100,0	100,0	94,7	* 105,3	<b>100,0</b>
	erm. Tatverd.	26	32	18	25	<b>11</b>
Totschl./Tötg. auf Verlangen	erfasste Fälle	42	45	43	43	<b>46</b>
	Veränderg. in %	- 6,7	+ 7,1	- 4,4	0,0	<b>+ 7,0</b>
	Aufklärung in %	95,2	95,5	95,6	86,0	<b>97,8</b>
	erm. Tatverd.	48	47	40	53	<b>66</b>
Vergewaltigung	erfasste Fälle	187	199	191	166	<b>195</b>
	Veränderg. in %	+ 22,2	+ 6,4	- 4,0	- 13,1	<b>+ 17,5</b>
	Aufklärung in %	91,4	91,9	83,7	91,6	<b>87,1</b>
	erm. Tatverd.	174	183	170	150	<b>169</b>
Raub, räuberische Erpressung	erfasste Fälle	1.135	1.075	1.079	1.018	<b>912</b>
	Veränderg. in %	+ 0,4	- 5,3	+ 0,4	- 5,7	<b>- 10,4</b>
	Aufklärung in %	65,9	63,1	65,0	67,3	<b>66,5</b>
	erm. Tatverd.	1.082	971	959	900	<b>899</b>
Körperverletzung mit Todesfolge	erfasste Fälle	15	13	18	14	<b>12</b>
	Veränderg. in %	+ 36,4	- 13,3	+ 38,5	- 22,2	<b>- 14,3</b>
	Aufklärung in %	86,6	61,5	100,0	85,7	<b>66,6</b>
	erm. Tatverd.	19	9	31	16	<b>13</b>
gefährl./schwere Körperverletzung	erfasste Fälle	3.234	3.262	3.186	3.292	<b>3.438</b>
	Veränderg. in %	+ 1,1	+ 0,9	- 2,3	+ 3,3	<b>+ 4,4</b>
	Aufklärung in %	87,1	87,5	87,2	86,4	<b>87,9</b>
	erm. Tatverd.	4.048	4.018	3.856	4.031	<b>4.035</b>

\* Bei einer Aufklärung über 100 % wurden Straftaten aus vorherigen Zeiträumen aufgeklärt.

\*\* Darin enthalten sind die Straftaten im Gutenberg-Gymnasium

Die Straftatbestände erpresserischer Menschenraub, Geiselnahme und Angriffe auf den Luftverkehr wurden wegen geringfügiger Fallzahlen nicht aufgeführt.

**Bekannt gewordene Fälle der Gewaltkriminalität  
im Freistaat Thüringen 2006**

Im Jahr 2006 betrug der Anteil der Gewaltkriminalität an den insgesamt erfassten Fällen **3,1 %** und entspricht damit den Vorjahren.

Von den ermittelten Tatverdächtigen der Gewaltkriminalität sind **37,3 %** im Statistikzeitraum wiederholt angefallen (2005: 34,9 %).

**26,5 %** der Tatverdächtigen standen unter Alkoholeinfluss.

Bei der Begehung von Straftaten der Gewaltkriminalität wurde im Jahr 2006 in **18** Fällen mit der Waffe gedroht und in **39** Fällen geschossen.

### 3.7 Straftaten gegen die sexuelle Selbstbestimmung

Zu dieser Straftatengruppe werden alle Delikte gezählt, bei denen sich die Täter über das Recht auf sexuelle Selbstbestimmung der Opfer hinwegsetzen und mit der Durchführung oder Förderung sexueller Handlungen gegen den Willen des Opfers tätig werden.

Im Jahr 2006 wurden **1.327** Fälle erfasst, von denen **1.134 (85,4 %)** geklärt werden konnten. Entgegen der letzten Jahre ist in diesem Bereich ein Rückgang um **- 434 Fälle (- 24,6 %)** zu verzeichnen.

Der Anstieg der Fallzahlen im Jahr 2005 resultiert aus dem Abschluss eines Großverfahrens wegen der Verbreitung pornographischer Schriften.

Zeitreihe Straftaten gegen die sex. Selbstbestimmung mit ausgewählten Delikten:

	2002	2003	2004	2005	2006
<u>Straftaten gg. sex. Selbstbestimmung</u>	1.289	1.341	1.401	1.761	<b>1.327</b>
<u>darunter:</u>					
Vergewaltigung	187	199	191	166	<b>195</b>
sexuelle Nötigung	185	202	218	209	<b>181</b>
sex. Missbrauch v. Kindern	428	400	402	329	<b>346</b>
exhibitionist. Handlungen	185	187	181	142	<b>175</b>

Exhibitionistische Handlungen vor Kindern werden im Deliktsbereich „sexueller Missbrauch von Kindern“ erfasst.

Insgesamt wurden **1.048** Tatverdächtige ermittelt, davon waren **86** weiblichen Geschlechts. In der Tatort-Gemeinde wohnhaft waren **731 (69,7 %)** Tatverdächtige. Von den erfassten Tatverdächtigen waren **32,0 %** (2005: 19,8 %) bereits kriminalpolizeilich in Erscheinung getreten.

Von den **1.222** Opfern in diesem Deliktsbereich befanden sich **46,2 %** (2005: 45,9 %) der Opfer in verwandtschaftlichen bzw. bekanntschaftlichen Vorbeziehungen zum Tatverdächtigen.

Ergebnisse der im Rahmen kriminologischer Forschungsprojekte durchgeführten Opferbefragungen und Dunkelfelderhebungen liefern Hinweise darauf, dass bei den Straftaten gegen die sexuelle Selbstbestimmung das Dunkelfeld besonders in den Bereichen "Verwandtschaft" und "Bekanntschaft" der Opfer-Tatverdächtigen-Beziehung sehr hoch liegt.

### 3.8 Rauschgiftkriminalität

Im Jahr 2006 sanken die Fälle der Rauschgiftkriminalität – Rauschgiftdelikte nach dem BtMG und Direkte Beschaffungskriminalität - auf **6.925** erfasste Fälle (2005: 7.100 Fälle).

Es ist festzustellen, dass die Drogenszene immer konspirativer und professioneller agiert.

Die „offene Anbieterszene“ hat sich in einigen Städten etabliert, die „offene Konsumszene“ konnte weiter verhindert werden.

Im Jahr 2006 sind die erfassten Fälle der Rauschgiftkriminalität um **175** Fälle (- **2,5** %) gegenüber dem Vorjahr gesunken. Die Fallzahlen liegen im Freistaat im Vergleich zu den alten Bundesländern weiterhin auf relativ niedrigem Niveau.

Die Rauschgiftkriminalität gliedert sich wie folgt:

		2002	2003	2004	2005	2006
Rauschgift- kriminalität	erf. Fälle	5.938	6.845	7.683	7.100	<b>6.925</b>
	Aufkl. in %	95,7	95,5	95,1	94,7	<b>94,2</b>
	Veränderung in %	+ 4,0	+ 15,3	+ 12,2	- 7,6	<b>- 2,5</b>
Rauschgiftdelikte	erf. Fälle	5.920	6.834	7.666	7.067	<b>6.897</b>
	Aufkl. in %	95,8	95,5	95,3	94,8	<b>94,4</b>
	Veränderung in %	+ 4,2	+ 15,4	+ 12,2	- 7,8	<b>- 2,4</b>
darunter:						
allgem. Verstöße gg. das BtMG	erf. Fälle	3.875	4.875	5.839	5.156	<b>4.940</b>
	Aufkl. in %	97,0	97,2	96,8	96,5	<b>96,6</b>
	Veränderung in %	- 0,2	+ 25,8	+ 19,8	- 11,7	<b>- 4,2</b>
Illeg. Handel und Schmuggel	erf. Fälle	1.899	1.755	1.561	1.612	<b>1.623</b>
	Aufkl. in %	94,3	92,5	90,9	90,4	<b>88,3</b>
	Veränderung in %	+ 16,6	- 7,6	- 11,1	+ 3,3	<b>+ 0,7</b>
Direkte Beschaffungs- Kriminalität	erf. Fälle	18	11	17	33	<b>28</b>
	Aufkl. in %	61,1	81,8	47,0	63,6	<b>60,7</b>
	Veränderung in %	- 33,3	- 38,9	+ 54,5	+ 94,1	<b>- 15,2</b>

Qualifizierte Rauschgiftdelikte (illegaler Handel und Schmuggel) liegen mit **1.623** erfassten Fällen auf dem Niveau des Vorjahres (2005: 1.612 Fälle).

Dies ist auch bei der Direkten Beschaffungskriminalität mit **28** Fällen zu verzeichnen.

Im Jahr 2006 wurden **5.443** Tatverdächtige (2005: 5.786 TV) im Deliktsbereich Rauschgiftkriminalität registriert; davon waren **221** NDTV (2005: 251).

Insgesamt wurden **29** Kinder (2005: 52 Kinder); **808** Jugendliche Jahren (2005: 1.076 Jugendliche), **1.533** Heranwachsende (2005: 1.655 Heranwachsende) und **3.073** Erwachsene (2005: 3.003) als Tatverdächtige ermittelt.

Folgende Mengen (nach Drogenart) konnten von der Polizei sichergestellt werden:

	2002	2003	2004	2005	2006
<b>Cannabisprodukte</b>					
Haschisch (g)	49.440	41.326	56.101	96.602	<b>50.275</b>
Marihuana (g)	23.042	19.150	26.445	50.309	<b>44.119</b>
Hanfpflanzen (St.)	1.511	3.882	1.002	10.955	<b>1.458</b>
<b>Opiate</b>					
Heroin (g)	2.539	8.981	3.059	6.828	<b>807</b>
Mohnpflanzen (St.)	-	-	-	-	-
<b>Cocaproducte</b>					
Kokain (g)	857	2.347	4.897	2.359	<b>2.861</b>
<b>Amphetamin</b>					
Amphetamin (g)	2.957	4.729	9.612	10.172	<b>15.789</b>
Methamphetamin (g)	289	366	2.074	579	<b>1.542</b>
Derivate (Ecstasy) (St.)	60.302	9.120	13.627	12.741	<b>11.914</b>
<b>LSD</b>					
Trips (St./KE)	6	166	99	143	<b>100</b>
<b>Pilze (Psilocybin)</b>					
getrocknet (g)	50	111	22.996	316	<b>265</b>

Die vorgenommenen Sicherstellungen im Freistaat Thüringen belegen, dass illegale Drogen hier, wie schon in den Vorjahren, ständig verfügbar sind. Die Anzahl und Mengen an sichergestellten Betäubungsmitteln unterliegen Schwankungen und lassen keinen sicheren Schluss für die Bewertung der Angebots- und Verfügbarkeitssituation auf dem Rauschgiftmarkt in Thüringen zu. Sie sind aber Indiz dafür, dass der ständig zunehmende Bedarf an illegalen Drogen jederzeit gedeckt werden kann.

Im Jahr 2006 wurden im Freistaat Thüringen **7 Personen**, deren Tod in einem kausalen Zusammenhang mit dem missbräuchlichen Konsum von Betäubungs- oder Ausweichmitteln/Ersatzstoffen steht, registriert.

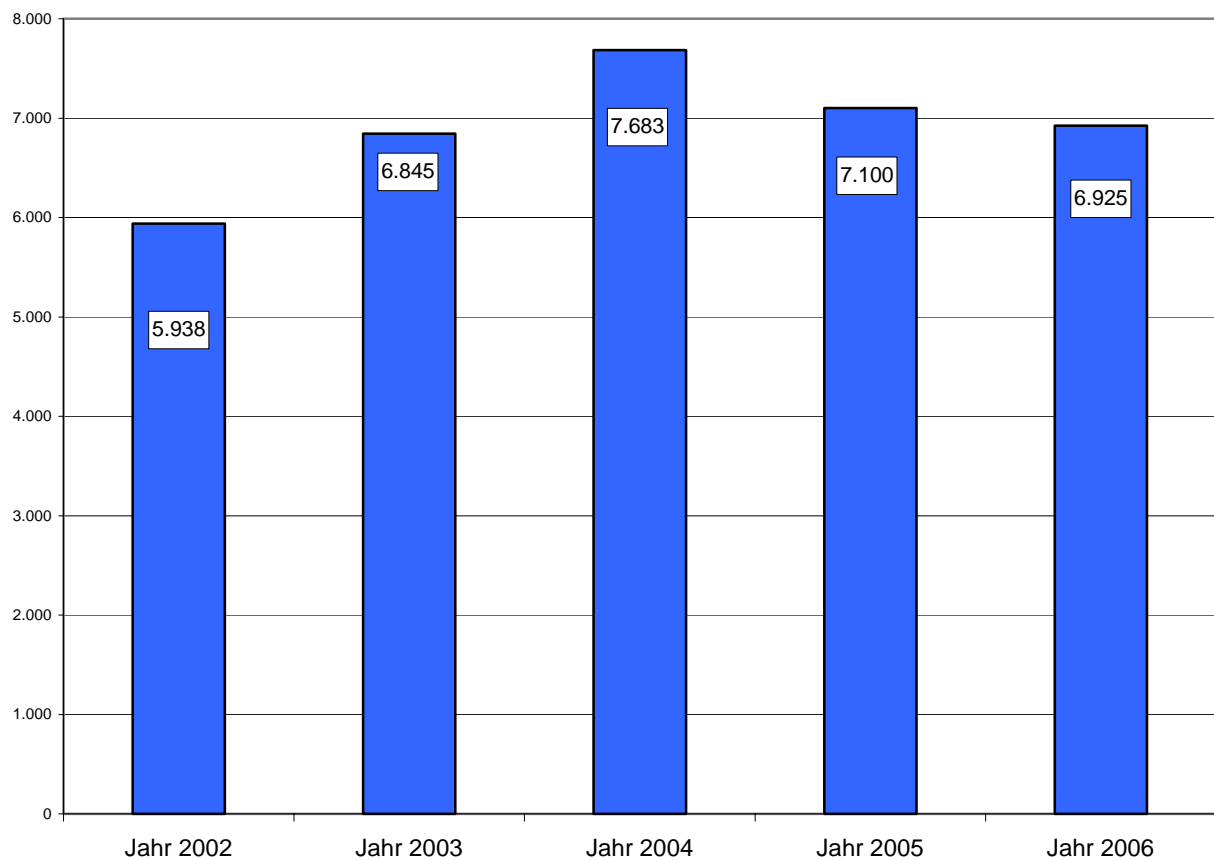
Als Todesursache wurde Tod durch Überdosis, Selbsttötung auf Grund der Situation (Entzug), Drogenintoxikation (zwei Personen), Drogenkonsum in Verbindung mit einer fortgeschrittenen Krankheit (zwei Personen) und Tod durch Verkehrsunfall (Fahren unter Drogeneinfluss) festgestellt.

Das Alter der sieben Personen lag zwischen 17 und 24 Jahren.

	2002	2003	2004	2005	2006
Rauschgifttodesfälle	8	10	8	4	<b>7</b>

Bei der Bewertung der Rauschgiftkriminalität ist zu beachten, dass es sich um sogenannte Kontrollkriminalität handelt. Ein hoher Prozentsatz der begangenen Straftaten wird der Polizei nicht bekannt.

Registrierte Rauschgiftkriminalität im Freistaat Thüringen von 2002 bis 2006



### 3.9 Wirtschaftskriminalität

Die Wirtschaftskriminalität kann Bestandteil mit der **Organisierten Kriminalität** sein und ist einem großen Teil Kontrollkriminalität.

Bei der Bearbeitung des Statistikmaterials zur Wirtschaftskriminalität ist zu beachten, dass ein hoher kriminalistischer Ermittlungsaufwand zur lückenlosen Aufklärung erforderlich ist. In der Regel steigt mit der Schadenshöhe, der Zahl der Tatverdächtigen usw. die Bearbeitungszeit. Sie kann einen oder mehrere Erfassungszeiträume überschreiten.

Bei der Bewertung dieses Deliktfeldes darf nicht außer Acht gelassen werden, dass auch durch die Staatsanwaltschaft, die Steuerbehörden und den Zoll Ermittlungsverfahren bearbeitet und abgeschlossen werden, die **keinen** Eingang in die PKS finden.

	2002	2003	2004	2005	<b>2006</b>
Erfasste Fälle	1.864	2.408	1.434	1.370	<b>1.483</b>
Aufklärung in %	98,9	98,8	96,6	95,9	<b>101,0*</b>
Veränderung in %	- 15,6	+ 29,2	- 40,4	- 4,5	<b>+ 8,2</b>
Schaden in Euro *	61 Mio.	62 Mio.	19 Mio.	39 Mio.	<b>12 Mio.</b>

\* Bei einer Aufklärung über 100 % wurden Straftaten aus vorherigen Zeiträumen geklärt.

\*\* Schadenssummen gerundet

Das Internet wird auch in diesem Bereich immer mehr zur Begehung von Straftaten benutzt.

Schwerpunkte der Wirtschaftskriminalität stellten Straftaten wie Betrug, Veruntreuung und Insolvenzstraftaten dar.



### 3.10 Vermögens- und Fälschungsdelikte

Vermögens- und Fälschungsdelikte stellen einen Anteil von **19,8 %** an der Gesamtkriminalität dar. Die Polizeiliche Kriminalstatistik zeigt bis 2003 einen Anstieg bei den Vermögens- und Fälschungsdelikten. Im Jahr 2006 liegt die Fallzahl auf dem Niveau des Vorjahres.

Die Aufklärungsquote ist im Vergleichszeitraum relativ konstant.

	2002	2003	2004	2005	2006
erfasste Fälle	26.246	31.506	31.439	29.563	<b>29.649</b>
Veränderung in %	+ 7,1	+ 20,0	- 0,2	- 6,0	<b>+ 0,3</b>
Aufklärung in %	86,4	84,3	86,5	87,4	<b>88,7</b>
erm. Tatverdächtige	15.380	16.362	16.007	15.627	<b>15.689</b>

#### 3.10.1 Betrug

Betrugsdelikte stellen mit durchschnittlich 80 % an den Vermögens- und Fälschungsdelikten den größten Anteil. Hier ist mit **23.689** registrierten Fällen für das Jahr 2006 ein Anstieg um + 2,8 % festzustellen.

Die Zahl der Betrugsdelikte mittels rechtswidrig erlangter Debitkarten mit und ohne PIN (Lastschriftverfahren) sind gegenüber dem Vorjahr um **33,0 %** bzw. um **34,1 %** gesunken.

		2002	2003	2004	2005	2006
Betrug	erf. Fälle	20.281	25.111	25.200	23.048	<b>23.689</b>
	Aufklärung	85,5	83,3	86,6	87,8	<b>89,9</b>
- Betrug mittels rechtswidrig erlangter unbarer Zahlungsmittel	erf. Fälle	1.777	3.888	2.780	2.305	<b>1.514</b>
	Aufklärung	51,0	58,1	60,5	66,9	<b>63,9</b>
<i>darunter:</i>						
Debitkarte ohne PIN (neu ab 2002)*	erf. Fälle	269	1.978	1.676	1.419	<b>935</b>
	Aufklärung	43,4	52,5	59,0	67,0	<b>63,9</b>
Debitkarten mit PIN (neu ab 2002)*	erf. Fälle	584	549	495	403	<b>270</b>
	Aufklärung	51,3	61,5	60,4	68,5	<b>63,7</b>
Kreditkarte	erf. Fälle	821	1.242	523	404	<b>212</b>
	Aufklärung	48,8	64,7	64,6	63,9	<b>60,3</b>

\* Seit dem 01.01. 2002 gelten für diesen Deliktsbereich neue Erfassungskriterien in der Polizeilichen Kriminalstatistik, so dass die ab 2002 erfassten Fälle nicht mit denen der zurückliegenden Jahre direkt verglichen werden können. Bis 2001 wurde der Betrug mittels Zahlkarten für Geldausgabe- bzw. Kassenautomaten erfasst. Ab 2002 erfolgt die Erfassung differenziert nach Betrug mittels Debitkarten mit PIN und Betrug mittels Debitkarten ohne PIN (Lastschriftverfahren).

		2002	2003	2004	2005	2006
- Waren- und Warenkreditbetrug	erf. Fälle	3.691	3.840	5.658	5.527	<b>3.546</b>
	Aufklärung	63,5	63,3	77,2	79,1	<b>74,3</b>
- Geldkreditbetrug	erf. Fälle	161	222	221	282	<b>187</b>
	Aufklärung	82,6	95,4	98,1	95,0	<b>96,2</b>
- Erschleichen von Leistungen	erf. Fälle	4.879	6.102	6.343	5.313	<b>5.659</b>
	Aufklärung	98,7	99,2	99,3	99,0	<b>99,0</b>
- Betrug zum Nachteil von Sozialversicherungen	erf. Fälle	1.951	1.634	659	761	<b>547</b>
	Aufklärung	100,0	99,9	99,8	100,0	<b>99,6</b>

### 3.10.2 Geld- und Wertzeichenfälschung

In der PKS werden Fälle der Geld- und Wertzeichenfälschung erfasst. Darunter fallen u. a. die Geldfälschung und das Inverkehrbringen von Falschgeld.

Die Strafrechtsnorm der *Geldfälschung* umfasst sowohl das Nachmachen und Verfälschen von Geld in der Absicht, dass es in den Verkehr gebracht wird, als auch das Nachmachen und Verfälschen von Geld, um es selbst in den Verkehr zu bringen. Der Straftatbestand *Inverkehrbringen von Falschgeld* ist erfüllt, wenn falsches Geld als echt in den Verkehr gebracht wird.

Die PKS weist die Zahl der erfassten Fälle aus, unabhängig davon, wie viele Falsifikate bei einer Tathandlung nachgemacht, verfälscht oder in Verkehr gebracht wurden.

Die Tatsache, dass das Herstellen und Verbreiten von Falschgeld nur dann statistisch erfasst wird, wenn der Tatverdächtige geständig oder überführt ist, erklärt die durchgehend hohe Aufklärungsquote. Beim „Gebrauch falscher Zahlungskarten oder Vordrucke für Euroschecks“ und beim „Nachmachen, Verfälschen, Verschaffen, Feilhalten und Überlassen falscher Zahlungskarten oder Vordrucke für Euroschecks“ ist die Erfassung unaufgeklärter Fälle zugelassen.

	2002	2003	2004	2005	2006
<b>Geld- und Wertzeichenfälschung</b>					
erfasste Fälle	74	63	90	74	<b>66</b>
Veränderung zum Vorjahr in %	+ 1,4	- 14,9	+ 42,9	- 17,8	<b>- 10,8</b>
Aufklärung in %	98,6	100,0	100,0	98,6	<b>93,9</b>
ermittelte Tatverdächtige	83	67	80	69	<b>66</b>
<u>darunter:</u>					
- Geldfälschung					
erfasste Fälle	11	17	14	15	<b>15</b>
ermittelte Tatverdächtige	15	18	12	20	<b>20</b>
- Inverkehrbringen v. Falschgeld					
erfasste Fälle	62	45	65	38	<b>45</b>
ermittelte Tatverdächtige	68	50	62	49	<b>46</b>

### 3.11 Umweltkriminalität

Die Umweltkriminalität (8980) umfasst nicht nur Delikte aus dem Strafgesetzbuch, sondern auch Bestimmungen aus strafrechtlichen Nebengesetzen.

Im Berichtsjahr ist erneut ein Rückgang von **14,4 %** in diesem Deliktsbereich zu verzeichnen. Insgesamt wurden mit **654** Fällen **110** Fälle weniger erfasst, zugleich blieb die Aufklärungsquote auf gleichem Niveau wie im Vorjahr.

		2002	2003	2004	2005	2006
Umweltkriminalität	erfasste Fälle	913	946	818	764	<b>654</b>
- insgesamt -	Aufklärung in %	75,2	73,4	73,2	71,5	<b>70,9</b>
darunter:						
Straft. gg. die Umwelt gemäß §§ 324, 324a, 325 – 330a StGB	erfasste Fälle	535	581	419	338	<b>308</b>
	Aufklärung in %	72,8	72,4	67,7	65,7	<b>61,6</b>

Wesentlich beeinflusst wird die Umweltkriminalität durch:

		2002	2003	2004	2005	2006
Gewässerverunreinigung	erfasste Fälle	71	90	78	70	<b>81</b>
	Aufklärung in %	63,3	57,7	47,4	52,9	<b>59,2</b>
unerlaubter Umgang mit gefährlichen Abfällen *	erfasste Fälle	336	339	259	185	<b>152</b>
	Aufklärung in %	76,1	73,7	73,3	65,9	<b>63,1</b>
unerlaubtes Betreiben von Anlagen	erfasste Fälle	35	29	20	27	<b>12</b>
	Aufklärung in %	91,4	96,5	**105,0	**103,7	<b>91,6</b>
Strafrechtliche Nebengesetze	erfasste Fälle	377	365	398	426	<b>346</b>
	Aufklärung in %	78,5	75,1	78,9	76,1	<b>79,2</b>

\* Darin enthalten ist die umweltgefährdende Abfallbeseitigung.

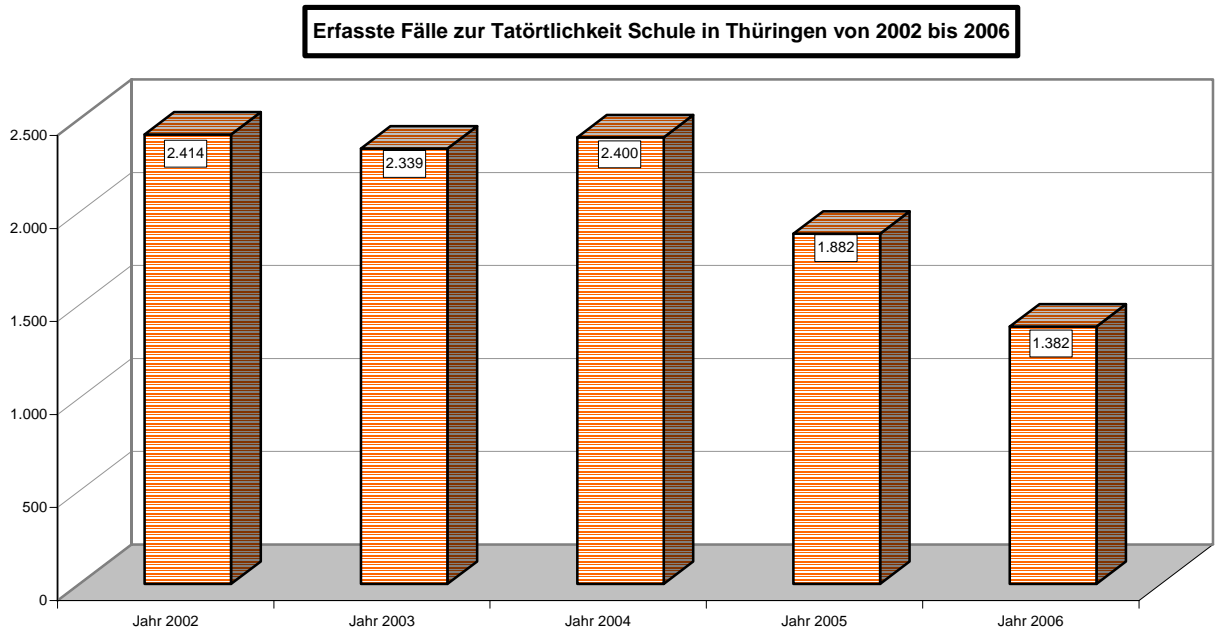
\*\* Bei einer Aufklärungsquote über 100 % wurden Straftaten aus vorhergehenden Zeiträumen aufgeklärt.

**Unerlaubter Umgang mit gefährlichen Abfällen** ist mit einem Anteil von **23,2 %** am stärksten in dieser Deliktsgruppe vertreten. Einen Schwerpunkt bilden Abfallverschiebungen (Gewerbe-, Industrieabfall, überwachungsbedürftiger Abfall usw.). In diesem Zusammenhang werden besonders illegale Abfallbehandlungs- bzw. Abfallentsorgungsanlagen betrieben.


**Gewässerverunreinigungen** sind mit einem Anteil von **12,4 %** in diesem Deliktsbereich vertreten. Die Mehrzahl wurde von landwirtschaftlichen Betrieben durch Einleitungen von Gülle und Pflanzenschutzmitteln sowie Verunreinigungen durch Öl und Kalilauge verursacht. **Bodenverunreinigungen** werden vorwiegend durch Belastungen mit Schwermetallen und Ölen festgestellt.

Verstöße gegen **strafrechtliche Nebengesetze** mit Umweltbezug haben einen Anteil von **52,9 %** an der gesamten Umweltkriminalität. Hier dominieren Verstöße gegen das Lebensmittelgesetz, da oftmals vorgeschriebene Lager- und Verbrauchsfristen beim Anbieten von Frischfleisch und leicht verderblichen Lebensmitteln missachtet wurden.

### 3.12 Straftaten an Schulen



Auswertungen zu dieser Thematik basieren auf Sonderrecherchen der Polizeilichen Kriminalstatistik zur Tatörtlichkeit *Schule* (umfriedetes Gelände der Schule). Taten im Umfeld von Schulen werden nicht abgebildet. Angriffe von außen, wie Einbrüche, Sachbeschädigungen, Brandlegungen usw. können nicht differenziert dargestellt werden.



## 4 Opfer

Geschädigte von Diebstählen, Betrugshandlungen, Sachbeschädigungen pp. können aus der PKS- Opfer-Tabelle nicht analysiert werden.

Im Jahr 2006 ist erneut ein Anstieg von 22.637 auf **23.202** Opfer (+ **565** ) zu verzeichnen.

Fast gleichbleibend zum Vorjahr ist die Opferzahl in der Altersgruppe der Kinder und Jugendlichen. Sie sank nur jeweils um **- 1,0 %** ; in der Altersgruppe der Heranwachsenden und Erwachsenen ist ein Anstieg um **+ 8,9 %** bzw. **+ 2,4 %** registriert.

Von den **23.202** erfassten Opfern im Berichtsjahr sind **14.294 (61,6 %)** männlichen und **8.908 (38,4 %)** weiblichen Geschlechts.

### Altersstruktur der Opfer im Vergleich

		2002	2003	2004	2005	2006
<b>Opfer insgesamt</b>	Anzahl ges.	22.688	22.190	22.401	22.637	<b>23.202</b>
	männlich	13.897	13.592	13.648	13.988	<b>14.294</b>
	weiblich	8.791	8.598	8.753	8.649	<b>8.908</b>
Kinder 0 bis 14 Jahre	Anzahl ges.	2.416	2.146	2.079	1.834	<b>1.816</b>
	männlich	1.296	1.106	1.054	938	<b>926</b>
	weiblich	1.120	1.040	1.025	896	<b>890</b>
Jugendliche 14 bis 18 Jahre	Anzahl ges.	3.290	3.159	3.204	3.057	<b>3.026</b>
	männlich	2.107	1.983	2.009	1.961	<b>1.945</b>
	weiblich	1.183	1.176	1.195	1.096	<b>1.081</b>
Heranwachsende 18 bis 21 Jahre	Anzahl ges.	2.841	2.685	2.756	2.812	<b>3.062</b>
	männlich	1.989	1.940	1.932	2.030	<b>2.130</b>
	weiblich	852	745	824	782	<b>932</b>
Erwachsene ab 21 Jahre	Anzahl ges.	14.141	14.200	14.362	14.934	<b>15.298</b>
	männlich	8.505	8.563	8.653	9.059	<b>9.293</b>
	weiblich	5.636	5.637	5.709	5.875	<b>6.005</b>
<u>darunter:</u>						
Senioren ab 60 Jahre	Anzahl ges.	1.312	1.254	1.255	1.396	<b>1.282</b>
	männlich	678	660	727	755	<b>669</b>
	weiblich	634	594	528	641	<b>613</b>

**Opfer-Tatverdächtigen- Beziehung**

		2002	2003	2004	2005	2006
Verwandtschaft	gesamt	2.110	2.148	2.131	2.187	<b>2.366</b>
	männlich	690	744	767	769	<b>781</b>
	weiblich	1.420	1.404	1.364	1.418	<b>1.585</b>
Bekanntschaft	gesamt	4.997	5.139	5.212	5.062	<b>5.357</b>
	männlich	2.578	2.645	2.553	2.569	<b>2.730</b>
	weiblich	2.419	2.494	2.659	2.493	<b>2.627</b>
Landsmann	gesamt	96	95	82	94	<b>129</b>
	männlich	79	82	70	77	<b>88</b>
	weiblich	17	13	12	17	<b>41</b>
flüchtige Vorbeziehung	gesamt	2.200	2.053	1.957	2.285	<b>2.263</b>
	männlich	1.496	1.401	1.373	1.566	<b>1.551</b>
	weiblich	704	652	584	719	<b>712</b>
keine Vorbeziehung	gesamt	8.613	8.549	8.093	7.731	<b>7.721</b>
	männlich	5.909	5.870	5.571	5.441	<b>5.524</b>
	weiblich	2.704	2.679	2.522	2.290	<b>2.197</b>
ungeklärt	gesamt	4.672	4.206	4.926	5.278	<b>5.366</b>
	männlich	3.145	2.850	3.314	3.566	<b>3.620</b>
	weiblich	1.527	1.356	1.612	1.712	<b>1.746</b>

**Senioren als Opfer**

2006 wurden **1.282** Personen als Opfer erfasst, die älter als 60 Jahre sind. Bei den Senioren sank damit der Anzahl gegenüber dem Vorjahr um **- 8,2 %** (2005: **1.396**).

Diese Altersgruppe hat im Berichtsjahr einen Anteil von **5,5 %** an den insgesamt erfassten Opfern.

Der Anteil der Senioren (628.477) an der Gesamtbevölkerung beträgt **26,9 %**.

Senioren wurden vorwiegend bei folgenden Straftaten Opfer:

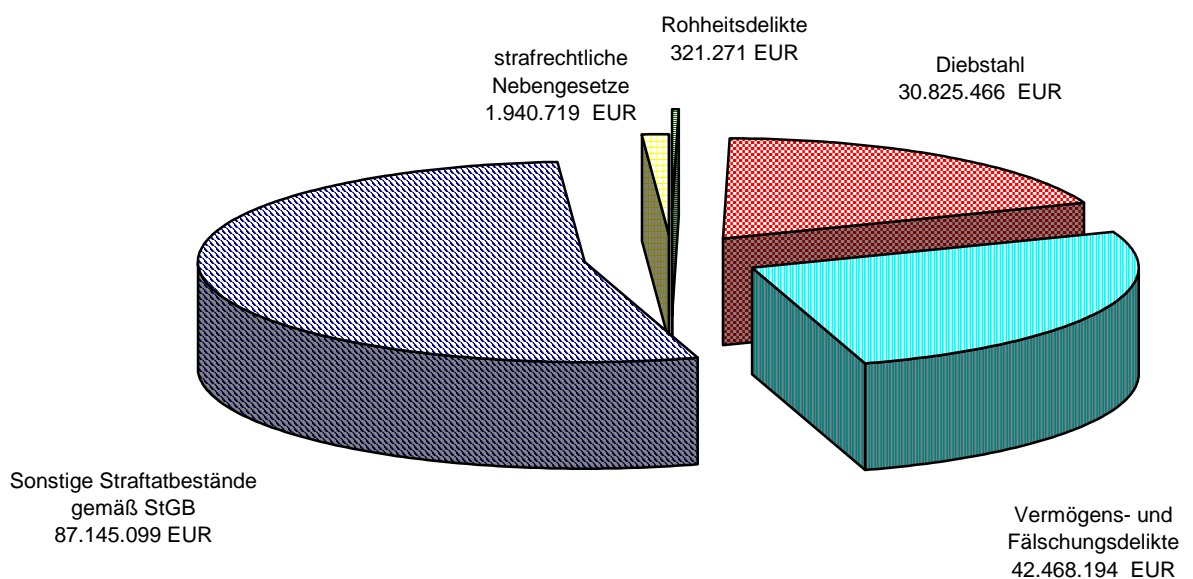
	2002	2003	2004	2005	2006
<b>Raub, räub. Erpressung</b>	191	161	153	153	<b>118</b>
Körperverletzung insges.	674	676	665	759	<b>713</b>
Straftaten geg. pers. Freiheit (z. B. Bedrohung; Nötigung)	395	367	378	433	<b>393</b>

## 5 Schaden

Als Schadenssummen (gerundete Angaben) wurden insgesamt erfasst :

	2002	2003	2004	2005	2006
Schaden in <b>Euro</b>	187 Mio.	206 Mio.	132 Mio.	152 Mio.	<b>163 Mio.</b>

### Verteilung der Schadenssumme im Jahr 2006



Durch Vermögens- und Fälschungsdelikte ist ein Schaden von **42,5 Mio. Euro** (2005: 58,9 Mio. Euro) entstanden, davon beträgt der durch Betrugshandlungen registrierte Schaden **27 Mio. Euro** (2005: 40 Mio. Euro).

Der Schaden bei Diebstahlsdelikten beträgt **30,8 Mio. Euro** (2005: 43,6 Mio. Euro). Bei den Diebstählen in/aus Kfz ging der Schaden im Jahr 2006 auf **2,5 Mio. Euro** (2005: 3,0 Mio. Euro) zurück.

Der beim Diebstahl von Kfz (einschließlich der unbefugten Ingebrauchnahme) verursachte Schaden beträgt **5,3 Mio. Euro** (2005: 6,2 Mio. Euro). Hier ist der Wert der wieder aufgefundenen Fahrzeuge mit eingerechnet.

**Ausgewählte Delikte mit Schadensangabe**

Im Jahr 2006 wurde ein Schaden von insgesamt **162.700.749 Euro** in der PKS erfasst. Darin enthalten sind u. a. Schadensangaben zu Delikten der Brandstiftung, Sachbeschädigung.

Der Anteil am Gesamtschaden, der durch Diebstahlsdelikte verursacht wurde, beträgt im Jahr 2006 **18,9 %** (2005: 28,8 %).

Delikt / Straftat	Schadensangabe in Euro				
	2002	2003	2004	2005	2006
Raub, räub. Erpressung	1.078.473	713.386	572.163	780.096	<b>320.367</b>
Diebstahl insgesamt	48.349.979	42.133.088	38.178.713	43.632.837	<b>30.825.466</b>
davon:					
ohne erschw. Umst	10.873.159	10.749.915	10.921.311	19.413.603	<b>9.412.035</b>
unter erschw. Umst.	37.476.820	31.383.173	27.257.402	24.219.234	<b>21.413.431</b>
Diebstahl gesamt					
- Büro-, Dienst- u. Lagerräume	4.777.101	2.647.753	3.279.452	2.168.259	<b>2.110.386</b>
- Warenhäuser	2.432.092	2.538.819	2.103.991	2.032.497	<b>1.314.534</b>
dar.: Ladendiebstahl	945.687	857.616	774.940	609.373	<b>545.542</b>
- Wohnräume ges.	2.719.263	2.791.547	2.767.944	7.880.543	<b>2.569.416</b>
Betrug insgesamt	37.766.165	53.013.753	39.960.619	62.090.636	<b>27.010.815</b>
Untreue	13.703.169	37.092.366	4.017.543	17.186.579	<b>5.175.620</b>
Unterschlagung	10.100.932	9.042.929	7.216.446	7.870.275	<b>6.664.959</b>
Insolvenz	3.699.024	2.709.484	1.771.928	1.549.858	<b>326.372</b>
Erpressung	85.747	273.988	235.630	25.524	<b>50.085</b>
Brandstiftung	12.872.585	21.326.458	14.444.304	9.702.707	<b>11.265.793</b>
Sachbeschädigung	13.229.200	12.223.596	11.318.114	10.720.823	<b>10.823.347</b>
Strafrechtliche Nebengesetze	38.810.202	20.306.676	8.483.769	4.389.074	<b>1.940.719</b>

Ist kein Schaden bestimmbar, so gilt ein symbolischer Wert in Höhe von 1,- Euro.



## 6 Tatverdächtige

### 6.1 Gesamtüberblick

In Thüringen wurden im Jahr 2006

#### 62.696 Tatverdächtige

ermittelt.

Gegenüber dem Vorjahr ist die Anzahl der männlichen Tatverdächtigen um **1.498** auf **48.021** und die der weiblichen um **526** auf **14.675** gesunken.

Als bereits in Erscheinung getreten wurden im Jahr 2006 **18.176** Tatverdächtige erfasst. Der Anteil stieg von 28,0 % im Vorjahr auf **30,0 %** im Jahr 2006.

Die Tatverdächtigenbelastungszahl ist erneut gesunken (2006 um **2,1 %**; 2005 um 3,3 %) und beträgt **2.845** (Vorjahr 2.907).

Ein Vergleich der TVBZ (siehe Punkt 2.4) ergibt, dass die Gruppe der Kinder, Jugendlichen und Heranwachsenden im Verhältnis zur Einwohnerzahl eine geringere Anzahl Tatverdächtiger aufweisen als im Vorjahr.

Diebstähle von Kfz wurden zu **21,5 %** (2005: 20,0 %) von Jugendlichen und zu **19,7 %** (2005: 27,3 %) von Heranwachsenden begangen.

Bei Sachbeschädigungen waren **7,6 %** der Tatverdächtigen Kinder (2005: 8,1 %), **27,0 %** Jugendliche (2005: 28,0 %) und **18,3 %** Heranwachsende (2005: 17,9 %).

Der Anteil der Kinder am Ladendiebstahl beträgt **8,6 %** (2005: 8,5 %) und ist damit seit 2001 rückläufig, der Anteil der jugendlichen Tatverdächtigen in diesem Deliktsbereich liegt mit **16,5 %** auf dem Niveau der Vorjahre (2005: 17,1 %).

Der Anteil der Jugendlichen an der gefährlichen Körperverletzung beträgt **19,7 %** (2005: 21,7 %) und liegt damit *erstmalig* unter 20 %, der Anteil der Heranwachsenden beträgt **18,4 %** (2004: 19,1 %) und entspricht den Vorjahreswerten.

#### Tatverdächtige insgesamt:

	2005	Anteil an Ges.-TV	2006	Anteil an Ges.-TV
alleinhandelnde TV	51.348	79,3 %	<b>50.303</b>	<b>80,2 %</b>
bereits bekannt	18.176	28,0 %	<b>18.836</b>	<b>30,0 %</b>
Kons. harter Drogen	1.620	2,5 %	<b>1.810</b>	<b>2,8 %</b>
TV unter Alkohol	7.025	10,8 %	<b>7.253</b>	<b>11,5 %</b>
Schusswaffe mitgeführt	396	0,6 %	<b>322</b>	<b>0,5 %</b>

## 6.2 Altersstruktur der Tatverdächtigen

	2005	Anteil an Ges.-TV	2006	Anteil an Ges.-TV
<b>Tatverdächtige ges.</b>	64.720		<b>62.696</b>	
davon:				
männlich	49.519	76,5 %	<b>48.021</b>	<b>76,5 %</b>
weiblich	15.201	23,4 %	<b>14.675</b>	<b>23,4 %</b>
<b>Kinder</b>				
bis 14 Jahre	2.435	3,7 %	<b>2.224</b>	<b>3,5 %</b>
<b>Jugendliche</b>				
14 – 18 Jahre	8.516	13,1 %	<b>7.720</b>	<b>12,3 %</b>
<b>Heranwachsende</b>				
18 – 21 Jahre	8.073	12,4 %	<b>7.758</b>	<b>12,3 %</b>
<b>Erwachsene</b>				
ab 21 Jahre	45.696	70,6 %	<b>44.994</b>	<b>71,7 %</b>
21 – 25 Jahre	8.595	13,2 %	<b>8.438</b>	<b>13,4 %</b>
25 – 30 Jahre	6.750	10,4 %	<b>7.037</b>	<b>11,2 %</b>
30 – 40 Jahre	10.722	16,5 %	<b>10.196</b>	<b>16,2 %</b>
40 – 50 Jahre	9.873	15,2 %	<b>9.719</b>	<b>15,5 %</b>
50 – 60 Jahre	5.572	8,6 %	<b>5.590</b>	<b>8,9 %</b>
ab 60 Jahre	4.184	6,4 %	<b>4.014</b>	<b>6,4 %</b>

### *Kinder bis unter 14 Jahre*

Im Jahr 2006 wurden **211** Kinder als Tatverdächtige weniger erfasst als im Vorjahr.

#### Altersstruktur:

	gesamt	männlich	weiblich
0 bis 6 Jahre	21	14	7
6 bis 8 Jahre	96	70	26
8 bis 10 Jahre	327	254	73
10 bis 12 Jahre	563	423	140
12 bis 14 Jahre	1.217	786	431

Anzahl der Kinder und Anteil in % zur Gesamtzahl der Tatverdächtigen bei ausgewählten Delikten:

Delikt / Straftat	J a h r	2 0 0 4 Anteil	J a h r	2 0 0 5 Anteil	J a h r	2 0 0 6 Anteil
<b>Kinder gesamt</b>	3.104	4,6	2.435	3,7	<b>2.224</b>	<b>3,5</b>
Raub, räub.Erpress.	29	3,0	20	2,2	<b>33</b>	<b>3,7</b>
Körperverletzung	390	3,3	345	2,9	<b>328</b>	<b>2,8</b>
- schwere KV	188	4,9	160	4,0	<b>167</b>	<b>4,1</b>
Diebstahl gesamt	1.772	8,2	1.345	7,0	<b>1.236</b>	<b>6,8</b>
- schwerer Diebst.	237	6,1	143	4,4	<b>116</b>	<b>3,6</b>
- Ladendiebstahl	1.326	9,6	1.017	8,5	<b>982</b>	<b>8,6</b>
Brandstiftung	72	17,4	55	13,7	<b>74</b>	<b>17,4</b>
Sachbeschädigung	688	10,2	519	8,1	<b>490</b>	<b>7,6</b>
Rauschgiftkriminalität	76	1,2	52	0,9	<b>29</b>	<b>0,5</b>
Gewaltkriminalität	219	4,5	180	3,6	<b>191</b>	<b>3,8</b>

### **Jugendliche 14 bis 18 Jahre**

Im Jahr 2006 wurden mit **7.720** Jugendlichen als Tatverdächtige **9,3 %** weniger erfasst als im Vorjahr (8.516 Jugendliche).

#### Altersstruktur:

	gesamt	männlich	weiblich
14 bis 16 Jahre	3.092	2.158	934
16 bis 18 Jahre	4.628	3.637	991

Anzahl der Jugendlichen und Anteil in % zur Gesamtzahl der Tatverdächtigen bei ausgewählten Delikten:

Delikt / Straftat	J a h r	2 0 0 4 Anteil	J a h r	2 0 0 5 Anteil	J a h r	2 0 0 6 Anteil
<b>Jugendliche gesamt</b>	9.744	14,4	8.516	13,2	<b>7.720</b>	<b>12,3</b>
Raub, räub.Erpress.	211	22,0	185	20,6	<b>230</b>	<b>25,6</b>
Körperverletzung - schwere KV	1.757 838	15,0 21,7	1.710 862	14,4 21,4	<b>1.580</b> <b>795</b>	<b>13,3</b> <b>19,7</b>
Diebstahl gesamt	4.097	19,0	3.547	18,5	<b>3.170</b>	<b>17,5</b>
- schwerer Diebst.	1.080	27,6	813	25,1	<b>771</b>	<b>24,2</b>
- Ladendiebstahl	2.285	16,6	2.055	17,1	<b>1.875</b>	<b>16,5</b>
Vermögens- und Fälschungsdelikte	1.077	6,7	878	5,6	<b>888</b>	<b>5,7</b>
Sachbeschädigung	2.041	30,2	1.786	28,0	<b>1.744</b>	<b>27,0</b>
Rauschgiftkriminalität	1.399	22,1	1.076	18,6	<b>808</b>	<b>14,8</b>
Gewaltkriminalität	1.031	21,0	1.005	20,1	<b>990</b>	<b>19,7</b>

### **Heranwachsende 18 bis 21 Jahre**

Im Berichtsjahr wurden insgesamt **7.758** Heranwachsende (- **315**) als Tatverdächtige erfasst, davon waren **6.217** männliche und **1.541** weibliche Personen.

Anzahl der Heranwachsenden und Anteil in % zur Gesamtzahl der Tatverdächtigen bei ausgewählten Delikten:

Delikt / Straftat	J a h r	2 0 0 4 Anteil	J a h r	2 0 0 5 Anteil	J a h r	2 0 0 6 Anteil
<b>Heranwachsende ges.</b>	8.495	12,5	8.073	12,4	<b>7.758</b>	<b>12,3</b>
Raub, räub.Erpress.	211	22,0	208	23,1	<b>178</b>	<b>19,8</b>
Körperverletzung - schwere KV	1.597 736	13,6 19,1	1.697 792	14,3 19,6	<b>1.586</b> <b>743</b>	<b>13,4</b> <b>18,4</b>
Diebstahl gesamt	2.353	10,9	2.212	11,5	<b>2.108</b>	<b>11,6</b>
- schwerer Diebst.	730	18,7	620	19,2	<b>648</b>	<b>20,3</b>
- Ladendiebstahl	1.116	8,1	1.017	8,5	<b>945</b>	<b>8,3</b>
Vermögens- und Fälschungsdelikte	2.033	12,7	1.880	12,0	<b>1.889</b>	<b>12,0</b>

Delikt / Straftat	J a h r	2 0 0 4 Anteil	J a h r	2 0 0 5 Anteil	J a h r	2 0 0 6 Anteil
Sachbeschädigung	1.108	16,4	1.141	17,9	<b>1.181</b>	<b>18,3</b>
Rauschgiftkriminalität	1.982	31,4	1.655	28,6	<b>1.533</b>	<b>28,2</b>
Gewaltkriminalität	934	19,0	968	19,4	<b>914</b>	<b>18,2</b>

### Erwachsene ab 21 Jahre

Im Jahr 2006 wurden **44.994** Erwachsene als Tatverdächtige ermittelt, das entspricht einem Anteil von **71,8 %** an den Tatverdächtigen insgesamt.

Delikt / Straftat	J a h r	2 0 0 4 Anteil	J a h r	2 0 0 5 Anteil	J a h r	2 0 0 6 Anteil
<b>Erwachsene insgesamt</b>	46.183	68,4	45.696	70,6	<b>44.994</b>	<b>71,8</b>
Raub, räub.Erpress.	509	53,1	487	54,1	<b>458</b>	<b>50,9</b>
Körperverletzung - schwere KV	7.996 2.094	68,1 54,3	8.099 2.217	68,3 55,0	<b>8.372</b> <b>2.330</b>	<b>70,6</b> <b>57,7</b>
Diebstahl gesamt	13.389	62,0	12.075	63,0	<b>11.627</b>	<b>64,1</b>
- schwerer Diebst.	1.865	47,7	1.657	51,3	<b>1.650</b>	<b>51,8</b>
- Ladendiebstahl	9.042	65,7	7.941	66,0	<b>7.551</b>	<b>66,5</b>
Vermögens- und Fälschungsdelikte	12.813	80,0	12.804	81,9	<b>12.850</b>	<b>81,9</b>
Sachbeschädigung	2.920	43,2	2.938	46,0	<b>3.047</b>	<b>47,2</b>
Rauschgiftkriminalität	2.861	45,3	3.003	52,0	<b>3.073</b>	<b>56,5</b>
Gewaltkriminalität	2.727	55,5	2.849	57,0	<b>2.927</b>	<b>58,3</b>

### Senioren ab 60 Jahren:

Delikt / Straftat	J a h r	2 0 0 4 Anteil	J a h r	2 0 0 5 Anteil	J a h r	2 0 0 6 Anteil
Senioren insgesamt	4.312	6,3	4.184	6,4	<b>4.014</b>	<b>6,4</b>

**6.3 Tatverdächtige in ausgewählten Deliktsbereichen**

	2002	2003	2004	2005	<b>2006</b>
<b>ermittelte Tatverdächtige gesamt</b>	69.332	68.923	67.526	64.720	<b>62.696</b>
Straftaten gg. das Leben	118	123	88	129	<b>118</b>
ST gg. sexuelle Selbstbestimmung	942	999	1.042	1.522	<b>1.048</b>
Rohheitsdelikte und Straftaten gegen persönl. Freiheit	16.080	15.697	15.625	15.756	<b>15.588</b>
Diebstahl gesamt	23.731	22.475	21.611	19.179	<b>18.141</b>
ohne erschw. Umstände	20.702	19.531	18.843	16.805	<b>15.865</b>
unter erschw. Umständen	4.274	4.056	3.912	3.233	<b>3.185</b>
Vermögens-/Fälschungsdelikte	15.380	16.362	16.007	15.627	<b>15.689</b>
sonstige Straftaten gemäß StGB	18.124	17.801	17.354	16.674	<b>17.014</b>
Strafrechtliche Nebengesetze	7.912	8.557	9.010	8.410	<b>7.878</b>
Rauschgiftkriminalität	4.833	5.660	6.318	5.786	<b>5.443</b>
Gewaltkriminalität	5.218	5.111	4.911	5.002	<b>5.022</b>
Wirtschaftskriminalität	1.130	1.216	869	888	<b>840</b>
Computerkriminalität	497	466	432	382	<b>388</b>
Umweltkriminalität	769	747	678	620	<b>528</b>
ST gegen Jugendschutzbestimmung	17	23	16	15	<b>38</b>

## 6.4 Täter- Wohnsitz- Beziehung

In ihrer Wohnortgemeinde handelten **61,1 %** der insgesamt **62.696** ermittelten Tatverdächtigen.

Land Thüringen	J a h r		Anteil in %
	erm. TV insgesamt	2006 davon TV in WG * handelnd	
<b>Tatverdächtige insgesamt</b>	<b>62.696</b>	<b>38.358</b>	<b>61,1</b>
<b>Gewaltkriminalität</b>	5.022	3.355	66,8
darunter:			
- Mord	11	9	81,8
- Totschlag/Tötung auf Verlangen	66	47	71,2
- Vergewaltigung	169	116	68,6
- Raub, räub. Angriff	899	536	59,6
- KV mit Todesfolge	13	10	76,9
- gef./schwere KV + Vergift.	4.035	2.632	65,2
<b>Rauschgiftkriminalität</b>	5.443	1.943	35,6
darunter:			
- Rauschgiftdelikte	5.438	1.938	35,6
- allgemeine Verstöße	4.264	1.417	33,2
- illegaler Handel/Schmuggel	1.218	417	34,2
- illegaler Anbau	117	47	40,1
- Dir. Beschaffungskriminalität	15	5	33,3
- Diebstahl von BtM	8	1	12,5
<b>Wirtschaftskriminalität</b>	840	348	41,4
darunter:			
- Betrug	222	88	39,6
<b>Computerkriminalität</b>	388	116	29,8
<b>Umweltkriminalität</b>	528	236	44,6
Straftaten gg. Umwelt	227	88	38,7
darunter:			
- Gewässerverunreinigung	62	23	37,0
- umweltgef. Abfallbeseitigung	111	43	38,7
- unerl. Betreiben v. Anlagen	14	4	28,5

WG = Wohnortgemeinde

Land Thüringen	J a h r 2 0 0 6		Anteil in %
	erm. TV insgesamt	davon TV in WG * handelnd	
<b>Tatverdächtige insgesamt</b>	<b>62.696</b>	<b>38.358</b>	<b>61,1</b>
<b>ST gegen das Leben</b>	118	69	58,4
<b>ST gg. sex. Selbstbestimmung</b>	1.048	731	69,7
darunter:			
- sex. Nötigung	148	86	58,1
- sex. Missbrauch Kinder	300	212	70,6
<b>Rohheitsdelikte und ST gg. persönliche Freiheit</b>	15.588	10.772	69,1
darunter:			
- Körperverletzung gesamt	11.866	8.249	69,5
- Freiheitsber./Nötigung/Bedrohung	4.096	1.953	47,6
<b>Diebstahl insgesamt</b>	18.141	9.531	52,5
ohne erschw. Umstände	15.865	8.290	52,2
unter erschw. Umständen	3.185	1.241	38,9
Diebstahl insgesamt:			
- von Kraftwagen	391	117	29,9
- von Mopeds/Motorrädern	258	107	41,4
- von Fahrrädern	565	247	43,7
- aus Kraftfahrzeugen	395	86	21,7
- an Kraftfahrzeugen	298	100	33,5
- in/aus Geschäften	11.545	5.992	51,9
dar.: Ladendiebstahl	11.353	5.930	52,2
- in/aus Wohnräumen ges.	1.462	571	39,0
darunter:			
Tageswohnungseinbruch	499	151	30,2
Wochenend-/Gartenhäuser	203	75	36,9
<b>Vermögens- u. Fälschungs- delikte</b>	15.689	6.569	41,8
dar.: Betrug	12.554	5.014	39,9
<b>Sonstige ST gemäß StGB</b>	17.014	7.770	45,6
<b>Strafrechtl. Nebengesetze</b>	7.878	2.916	37,0

\* WG = Wohnortgemeinde



## 6.5 Nichtdeutsche Tatverdächtige

Die Zahl der nichtdeutschen Tatverdächtigen und der Anteil an den Gesamt-Tatverdächtigen zeigen seit längerer Zeit eine rückläufige Tendenz.

	2002	2003	2004	2005	2006
Erfasste Tatverdächtige	4.845	4.438	4.085	3.679	<b>3.586</b>
Anteil an Gesamt-TV	6,9%	6,4	6,0	5,6	<b>5,7</b>

	2002	2003	2004	2005	2006
Straftaten gegen das Ausländergesetz	695	451	400	406	<b>469</b>
Veränderung in %	- 15,3	- 35,1	- 11,3	1,5	<b>15,5</b>
Straftaten gegen das Asylverfahrensgesetz	631	434	255	108	<b>112</b>
Veränderung in %	- 3,5	- 31,2	- 41,2	- 57,6	<b>3,7</b>
Unerlaubte Einreise	121	74	98	63	<b>44</b>
Veränderung in %	18,6	- 38,8	32,4	- 35,7	<b>- 30,2</b>

Unter Abzug dieser Delikte verbleibt ein bereinigter Tatverdächtigen-Anteil von:

	2002	2003	2004	2005	2006
NDTV	3.936	4.117	3.837	3.515	<b>3.447</b>
Anteil in %	5,7	6,0	5,7	5,4	<b>5,5</b>

In der Bevölkerungsstatistik sind Touristen und Durchreisende, Illegale sowie Stationierungstreitkräfte nicht enthalten, als Tatverdächtige werden sie aber in der PKS erfasst.

## Anteil Nichtdeutscher Tatverdächtiger

	2002	2003	2004	2005	2006
ST gg das Leben	11	17	6	7	<b>14</b>
Anteil an NDTV ges.	0,2 %	0,4 %	0,1 %	0,2 %	<b>0,4 %</b>
ST gg. sex. Selbstbest.	73	58	64	57	<b>55</b>
Anteil an NDTV ges.	1,5 %	1,3 %	1,6 %	1,5 %	<b>1,5 %</b>
Rohheitsdel./ ST gg. pers. Freiheit	907	969	866	920	<b>862</b>
Anteil an NDTV ges.	18,7 %	21,8 %	21,2 %	25,0 %	<b>24,0 %</b>
Diebstahl insgesamt	1.877	1.666	1.530	1.317	<b>1.107</b>
Anteil an NDTV ges.	38,7 %	37,5 %	37,5 %	35,8 %	<b>30,9 %</b>
darunter:					
- ohne erschw. Umst.	1.678	1.461	1.377	1.163	<b>980</b>
Anteil an NDTV ges.	34,6 %	32,9 %	33,7 %	31,6 %	<b>27,3 %</b>
- unter erschw. Umst.	280	278	221	194	<b>179</b>
Anteil an NDTV ges.	5,8 %	6,3 %	5,4 %	5,3 %	<b>5,0 %</b>
Vermögens- und Fälschungsdelikte	832	869	866	790	<b>870</b>
Anteil an NDTV ges.	17,2 %	19,6 %	21,2 %	21,5 %	<b>24,3 %</b>
sonst. Delikte StGB	579	625	557	569	<b>560</b>
Anteil an NDTV ges.	12,0 %	14,1 %	13,6 %	15,5 %	<b>15,6 %</b>
Strafrechtl. Nebengesetze	1.612	1.188	1.045	817	<b>829</b>
Anteil an NDTV ges.	33,3 %	26,8 %	25,6 %	22,2 %	<b>23,1 %</b>
Rauschgiftkriminalität	270	287	346	251	<b>221</b>
Anteil an NDTV ges.	5,6 %	6,5 %	8,5 %	6,8 %	<b>6,2 %</b>
Gewaltkriminalität	387	385	358	376	<b>355</b>
Anteil an NDTV ges.	8,0 %	8,7 %	8,8 %	10,2 %	<b>9,9 %</b>
Wirtschaftskriminalität	25	41	39	38	<b>28</b>
Anteil an NDTV ges.	0,5 %	0,9 %	1,0 %	1,0 %	<b>0,8 %</b>

**Nichtdeutsche Tatverdächtige nach Alter und Geschlecht**

	2002	2003	2004	2005	<b>2006</b>
TV insgesamt					
gesamt	4.845	4.438	4.085	3.679	<b>3.586</b>
Anteil in %	100,0	100,0	100,0	100,0	<b>100,0</b>
männlich	4.089	3.770	3.424	3.035	<b>2.997</b>
weiblich	756	668	661	644	<b>589</b>
Kinder					
gesamt	70	85	85	76	<b>67</b>
Anteil in %	1,4	1,9	2,1	2,0	<b>1,8</b>
männlich	48	64	63	43	<b>48</b>
weiblich	22	21	22	33	<b>19</b>
Jugendliche					
gesamt	394	325	283	235	<b>201</b>
Anteil in %	8,1	7,3	6,9	6,3	<b>5,6</b>
männlich	334	261	233	191	<b>166</b>
weiblich	60	64	50	44	<b>35</b>
Heranwachsende					
gesamt	473	446	418	362	<b>318</b>
Anteil in %	9,7	10,0	10,2	9,8	<b>8,8</b>
männlich	400	377	365	306	<b>274</b>
weiblich	73	69	53	56	<b>44</b>
Erwachsene					
gesamt	3.908	3.582	3.299	3.006	<b>3.000</b>
Anteil in %	80,6	80,8	80,8	81,7	<b>83,6</b>
männlich	3.307	3.068	2.763	2.495	<b>2.509</b>
weiblich	601	514	536	511	<b>491</b>

**Aufenthaltsgrund der Nichtdeutschen Tatverdächtigen**

	2002	2003	2004	2005	<b>2006</b>
TV insgesamt					
gesamt	4.845	4.438	4.085	3.679	<b>3.586</b>
Anteil in %	100,0	100,0	100,0	100,0	<b>100,0</b>
illegaler Aufenthalt					
gesamt	473	329	243	130	<b>127</b>
Anteil in %	9,8	7,4	5,9	3,5	<b>3,5</b>
legaler Aufenthalt					
gesamt	4.372	4.109	3.842	3.549	<b>3.459</b>
Anteil in %	90,2	92,6	94,1	96,4	<b>96,4</b>
darunter:					
- Touristen					
gesamt	221	203	182	135	<b>231</b>
Anteil in %	4,6	4,6	4,5	3,8	<b>6,6</b>
- Arbeitnehmer					
gesamt	152	153	147	141	<b>134</b>
Anteil in %	3,1	3,4	3,6	3,9	<b>3,8</b>
- Gewerbetreibende					
gesamt	123	172	154	152	<b>141</b>
Anteil in %	2,5	3,9	3,8	4,2	<b>4,0</b>
- Asylsuchende					
gesamt	1.706	1.617	1.413	1.218	<b>1.133</b>
Anteil in %	35,2	36,4	34,6	34,3	<b>32,7</b>
Sonstige Gründe / unbekannt					
gesamt	2.077	1.830	1.846	1.807	<b>1.710</b>
Anteil in %	42,9	41,2	45,2	50,9	<b>49,4</b>

## 7 Verwendung von Schusswaffen

Durch die Täter wurden in Thüringen in **162** Fällen die Schusswaffe verwendet. In 94 Fällen wurde mit der Waffe gedroht und in 68 Fällen wurden Schüsse abgegeben.

Land Thüringen	2003		2004		2005		2006	
	gedroht	geschossen	gedroht	geschossen	gedroht	geschossen	gedroht	geschossen
Straftaten insges.	136	84	170	81	115	74	<b>94</b>	<b>68</b>
Straftaten gg. das Leben	1	1	0	2	1	5	<b>0</b>	<b>6</b>
Mord	1	0	0	0	0	4	<b>0</b>	<b>1</b>
Totschlag	0	1	0	2	1	1	<b>0</b>	<b>5</b>
Raub, räub. Erpressung	13	2	29	4	12	2	<b>11</b>	<b>2</b>
dar.: Geldinstitute/ Poststellen	1	0	0	0	0	0	<b>1</b>	<b>0</b>
Körperverletzung gesamt	18	34	19	49	15	27	<b>8</b>	<b>34</b>
dar.: gef./schw. KV	11	33	11	43	9	23	<b>5</b>	<b>31</b>
Freiheitsber./Nötig.	80	14	105	4	77	9	<b>64</b>	<b>4</b>
Widerstand gegen Staatsgewalt	4	0	5	0	3	0	<b>1</b>	<b>0</b>
Sachbeschädigung	8	18	4	14	0	14	<b>1</b>	<b>14</b>
Wilderei	0	3	0	1	0	3	<b>0</b>	<b>2</b>
Gewaltkriminalität	26	36	42	49	22	30	<b>18</b>	<b>39</b>
<b>Polizeidirektionen</b>								
PD Erfurt	1	3	5	4	10	4	<b>13</b>	<b>5</b>
PD Gera	5	1	13	2	15	1	<b>10</b>	<b>1</b>
PD Gotha	19	14	19	7	13	8	<b>14</b>	<b>4</b>
PD Jena	25	14	29	17	21	20	<b>17</b>	<b>25</b>
PD Nordhausen	21	25	30	18	26	25	<b>15</b>	<b>21</b>
PD Saalfeld	36	17	45	13	11	2	<b>12</b>	<b>3</b>
PD Suhl	29	10	29	20	19	14	<b>13</b>	<b>9</b>
LKA Thüringen	0	0	0	0	0	0	<b>0</b>	<b>0</b>
Bundespolizei	0	0	0	0	0	0	<b>0</b>	<b>0</b>

## 8 Regionalanalyse

Der regionale Bereich wurde bis auf die Ebene der Polizeidirektionen analysiert. Ein direkter Vergleich ist nur über die Häufigkeitszahlen und Tatverdächtigenbelastungszahl sinnvoll. Auf Grund der Unterschiede in der Bevölkerungszahl und –struktur, der geographischen Gegebenheiten, der Sozialdaten sowie der Infrastruktur ist ein direkter Vergleich der Fallzahlen wenig aussagekräftig.

### Häufigkeitszahl und Tatverdächtigenbelastungszahl

		2002	2003	2004	2005	<b>2006</b>
Land Thüringen	HZ	6.889	6.917	6.922	6.470	<b>6.428</b>
	TVBZ	3.027	3.039	3.006	2.907	<b>2.845</b>
PD Erfurt	HZ	10.520	11.661	11.780	9.973	<b>9.284</b>
	TVBZ	4.322	4.381	4.333	3.990	<b>3.851</b>
PD Gera	HZ	6.691	6.825	6.852	7.149	<b>6.811</b>
	TVBZ	2.956	2.967	2.996	3.063	<b>2.993</b>
PD Gotha	HZ	6.195	5.916	5.993	5.605	<b>5.412</b>
	TVBZ	2.957	2.808	2.768	2.568	<b>2.411</b>
PD Jena	HZ	7.856	7.816	7.053	6.747	<b>6.558</b>
	TVBZ	3.245	3.341	2.991	2.947	<b>2.821</b>
PD Nordhausen	HZ	5.240	5.163	5.262	5.036	<b>4.761</b>
	TVBZ	2.713	2.732	2.828	2.676	<b>2.529</b>
PD Saalfeld	HZ	6.067	6.440	6.678	6.198	<b>6.154</b>
	TVBZ	2.968	3.116	3.122	2.939	<b>2.889</b>
PD Suhl	HZ	5.102	5.041	5.072	4.874	<b>5.416</b>
	TVBZ	2.563	2.660	2.608	2.530	<b>2.691</b>

**Auswertung und Gegenüberstellung Land – Polizeidirektionen Jahr 2006**

	Land	PD Erfurt	PD Gera	PD Gotha	PD Jena	PD Nordh.	PD Saalf.	PD Suhl
erfasste Fälle	150.077*	25.967	22.246	20.912	22.703	19.322	17.377	16.650
Aufklärung absolut	96.204	15.679	14.986	13.424	13.912	13.291	11.804	10.893
Aufklärung in %	64,1	60,4	67,4	64,2	61,3	68,8	67,9	65,4
TV gesamt	62.696	10.122	9.281	8.818	9.182	9.665	7.722	7.803
davon:								
männlich	48.021	7.362	7.094	6.755	7.067	7.532	6.063	6.133
weiblich	14.675	2.760	2.187	2.063	2.115	2.133	1.659	1.670
Nichtdeut. TV	3.586	672	545	503	588	443	377	310
Anteil zu TV gesamt	5,7 %	6,6 %	5,9 %	5,7 %	6,4 %	4,6 %	4,9 %	4,0 %

\* Bei Addition der PD-Zahlen ergibt sich eine Summendifferenz zum Landesbestand, da in den Landesdaten die von der Bundespolizei und dem Landeskriminalamt Thüringen bearbeiteten Fälle enthalten sind.

**Polizeidirektion Erfurt**

Die PD Erfurt hat mit **25.967** erfassten Fällen einen Anteil von **17,3 %** am gesamten Landesbestand und damit die höchste Fallzahl im Vergleich der Direktionen zu verzeichnen. Gegenüber dem Vorjahr wurden **7,1 %** weniger Straftaten (**-1.985** Fälle) registriert. Die Aufklärungsquote stieg auf **60,3 %** (2005: 59,6 %). Die Häufigkeitszahl beträgt **9.284** (Vorjahr: 9.973).

	2002	2003	2004	2005	<b>2006</b>
Einwohner	280.449	279.559	280.316	280.281	<b>279.709</b>
Fläche in km <sup>2</sup>			1.073		
Straftaten gesamt	29.502	32.598	33.020	27.952	<b>25.967</b>
Aufklärung absolut	16.704	18.568	18.840	16.674	<b>15.679</b>
Aufklärung in %	56,6	57,0	57,1	59,6	<b>60,3</b>
Häufigkeitszahl	10.520	11.661	11.780	9.973	<b>9.284</b>
TVBZ	4.322	4.381	4.333	3.990	<b>3.851</b>
erfasste Tatverdächtige gesamt	11.491	11.580	11.467	10.530	<b>10.122</b>
davon:					
männlich	8.355	8.343	8.263	7.628	<b>7.362</b>
weiblich	3.136	3.237	3.204	2.902	<b>2.760</b>
Nichtdeutsche Tatverdächtige	951	932	877	699	<b>672</b>
in TO-Gemeinde wohnhaft	6.307	6.159	5.836	5.132	<b>4.748</b>
in %	54,8	53,1	50,8	48,7	<b>46,9</b>
Kinder (bis 14 Jahre)	607	492	439	366	<b>356</b>
Jugendliche (14 - 18 Jahre)	1.690	1.646	1.637	1.395	<b>1.201</b>
Heranwachsende (18 - 21 Jahre)	1.476	1.539	1.524	1.382	<b>1.270</b>
Erwachsene (ab 21 Jahre)	7.718	7.903	7.867	7.387	<b>7.295</b>



**Polizeidirektion Gera**

Für die PD Gera wurden **22.246** Fälle erfasst (2005: 23.669 Fälle).

Die Aufklärungsquote blieb mit **67,3 %** auf dem Niveau des Vorjahres (66,9 %). Die Häufigkeitszahl beträgt **6.811** (Vorjahr: 7.149).

	2002	2003	2004	2005	<b>2006</b>
Einwohner	344.806	340.098	335.169	331.099	<b>326.633</b>
Fläche in km <sup>2</sup>			1.564		
Straftaten gesamt	23.071	23.212	22.966	23.669	<b>22.246</b>
Aufklärung absolut	14.576	14.913	15.414	15.853	<b>14.986</b>
Aufklärung in %	63,2	64,2	67,1	66,9	<b>67,3</b>
Häufigkeitszahl	6.691	6.825	6.852	7.149	<b>6.811</b>
TVBZ	2.956	2.967	2.996	3.063	<b>2.993</b>
erfasste Tatverdächtige gesamt	9.730	9.620	9.552	9.639	<b>9.281</b>
davon:					
männlich	7.560	7.503	7.441	7.391	<b>7.094</b>
weiblich	2.170	2.117	2.111	2.248	<b>2.187</b>
Nichtdeutsche Tatverdächtige	691	583	577	549	<b>545</b>
in TO-Gemeinde wohnhaft	5.425	5.328	5.397	5.829	<b>5.674</b>
in %	55,7	55,3	56,5	60,4	<b>61,1</b>
Kinder (bis 14 Jahre)	593	589	479	417	<b>362</b>
Jugendliche (14 - 18 Jahre)	1.527	1.440	1.460	1.383	<b>1.171</b>
Heranwachsende (18 – 21 Jahre)	1.265	1.225	1.239	1232	<b>1.189</b>
Erwachsene (ab 21 Jahre)	6.345	6.366	6.374	6.607	<b>6.559</b>

**Polizeidirektion Gotha**

Die PD Gotha erfasste im Jahr 2006 insgesamt **20.912** Fälle (2005: 20.547 Fälle). Die Aufklärungsquote stieg auf **64,1 %** (2005: 59,2 %).

Die Häufigkeitszahl beträgt **5.412** (2005: 5.605).

	2002	2003	2004	2005	<b>2006</b>
Einwohner	371.489	369.662	366.394	366.581	<b>386.403</b>
Fläche in km <sup>2</sup>			2.516		
Straftaten gesamt	23.013	21.870	21.957	20.547	<b>20.912</b>
Aufklärung absolut	13.507	12.616	13.574	12.166	<b>13.424</b>
Aufklärung in %	58,7	57,6	61,8	59,2	<b>64,1</b>
Häufigkeitszahl	6.195	5.916	5.993	5.605	<b>5.412</b>
TVBZ	2.957	2.808	2.768	2.568	<b>2.411</b>
erfasste Tatverdächtige gesamt	10.414	9.820	9.585	8.886	<b>8.818</b>
davon:					
männlich	8.017	7.678	7.412	6.857	<b>6.755</b>
weiblich	2.397	2.142	2.173	2.029	<b>2.063</b>
Nichtdeutsche Tatverdächtige	712	674	586	526	<b>503</b>
in TO-Gemeinde wohnhaft	6.545	6.192	6.132	5.719	<b>5.758</b>
in %	62,8	63,0	63,9	64,3	<b>65,2</b>
Kinder (bis 14 Jahre)	640	542	446	320	<b>265</b>
Jugendliche (14 - 18 Jahre)	1.466	1.266	1.292	1.028	<b>1.051</b>
Heranwachsende (18 - 21 Jahre)	1.236	1.132	1.098	1.012	<b>1.025</b>
Erwachsene (ab 21 Jahre)	7.072	6.880	6.749	6.526	<b>6.477</b>

**Polizeidirektion Jena**

Für die PD Jena wurden **22.703** Fälle erfasst (2005: 23.431). Das entspricht einem Rückgang von **3,1 %** (- 728 Fälle). Die Aufklärungsquote stieg auf **61,2 %** (2005: 60,0 %).

Die Häufigkeitszahl beträgt **6.558** (2005: 6.747).

	2002	2003	2004	2005	<b>2006</b>
Einwohner	348.988	347.842	348.834	347.265	<b>346.179</b>
Fläche in km <sup>2</sup>			1.811		
Straftaten gesamt	27.416	27.189	24.604	23.431	<b>22.703</b>
Aufklärung absolut	15.410	15.757	14.559	14.066	<b>13.912</b>
Aufklärung in %	56,2	58,0	59,1	60,0	<b>61,2</b>
Häufigkeitszahl	7.856	7.816	7.053	6.747	<b>6.558</b>
TVBZ	3.245	3.341	2.991	2.947	<b>2.821</b>
erfasste Tatverdächtige gesamt	10.717	10.976	9.840	9.642	<b>9.182</b>
davon:					
männlich	8.318	8.481	7.671	7.478	<b>7.067</b>
weiblich	2.399	2.495	2.169	2.164	<b>2.115</b>
Nichtdeutsche Tatverdächtige	1.116	1.021	774	758	<b>588</b>
in TO-Gemeinde wohnhaft	6.660	6.961	6.196	6.072	<b>5.806</b>
in %	62,1	63,4	62,9	62,9	<b>63,2</b>
Kinder (bis 14 Jahre)	609	607	451	374	<b>296</b>
Jugendliche (14 - 18 Jahre)	1.627	1.657	1.402	1.209	<b>1.042</b>
Heranwachsende (18 - 21 Jahre)	1.354	1.336	1.227	1.187	<b>1.143</b>
Erwachsene (ab 21 Jahre)	7.127	7.376	6.760	6.872	<b>6.701</b>

**Polizeidirektion Nordhausen**

Im Jahr 2006 wurden in der PD Nordhausen **19.322** Fälle erfasst (2005: 20.646). Die PD erreichte mit einer Aufklärung von **68,7 %** (2005: 68,7 %) wieder die höchste Aufklärungsquote im Land Thüringen.

Die Häufigkeitszahl liegt bei **4.761** (2005: 5.036).

	2002	2003	2004	2005	<b>2006</b>
Einwohner	422.541	418.390	413.902	409.979	<b>405.880</b>
Fläche in km <sup>2</sup>			3.661		
Straftaten gesamt	22.141	21.601	21.781	20.646	<b>19.322</b>
Aufklärung absolut	14.752	14.628	14.845	14.198	<b>13.291</b>
Aufklärung in %	66,6	67,7	68,1	68,7	<b>68,7</b>
Häufigkeitszahl	5.240	5.163	5.262	5.036	<b>4.761</b>
TVBZ	2.713	2.732	2.828	2.676	<b>2.529</b>
erfasste Tatverdächtige gesamt	10.856	10.811	11.055	10.335	<b>9.665</b>
davon:					
männlich	8.596	8.470	8.666	8.050	<b>7.532</b>
weiblich	2.260	2.341	2.389	2.285	<b>2.133</b>
Nichtdeutsche Tatverdächtige	633	528	552	486	<b>443</b>
in TO-Gemeinde wohnhaft	6.998	6.871	7.073	6.575	<b>6.265</b>
in %	64,4	63,5	63,9	63,6	<b>64,8</b>
Kinder (bis 14 Jahre)	786	668	520	406	<b>378</b>
Jugendliche (14 - 18 Jahre)	1.895	1.829	1.671	1.474	<b>1.324</b>
Heranwachsende (18 - 21 Jahre)	1.449	1.431	1.451	1.394	<b>1.252</b>
Erwachsene (ab 21 Jahre)	6.726	6.883	7.413	7.061	<b>6.711</b>

**Polizeidirektion Saalfeld**

Für die PD Saalfeld wurden **17.377** Fälle im Jahr 2006 erfasst (2005: 17.737). Das sind **360** Fälle weniger (- **2,0 %**) als im Jahr 2005.

Die Aufklärungsquote stieg auf **67,9 %** (2005: 66,2 %).

Die Häufigkeitszahl beträgt **6.154** (2005: 6.198)

	2002	2003	2004	2005	2006
Einwohner	295.758	292.779	288.969	286.176	<b>282.373</b>
Fläche in km <sup>2</sup>			2.623		
Straftaten gesamt	17.944	18.855	19.297	17.737	<b>17.377</b>
Aufklärung absolut	11.188	11.690	12.419	11.753	<b>11.804</b>
Aufklärung in %	62,3	62,0	64,3	66,2	<b>67,9</b>
Häufigkeitszahl	6.067	6.440	6.678	6.198	<b>6.154</b>
TVBZ	2.968	3.116	3.122	2.939	<b>2.889</b>
erfasste Tatverdächtige gesamt	8.358	8.679	8.561	7.982	<b>7.722</b>
davon:					
männlich	6.351	6.720	6.652	6.223	<b>6.063</b>
weiblich	2.007	1.959	1.909	1.759	<b>1.659</b>
Nichtdeutsche Tatverdächtige	397	416	425	387	<b>377</b>
in TO-Gemeinde wohnhaft	4.687	5.007	5.042	4.696	<b>4.677</b>
in %	56,0	57,6	58,8	58,8	<b>60,5</b>
Kinder (bis 14 Jahre)	442	470	363	252	<b>253</b>
Jugendliche (14 - 18 Jahre)	1.172	1.333	1.171	1.039	<b>999</b>
Heranwachsende (18 - 21 Jahre)	1.083	1.125	1.138	1.088	<b>973</b>
Erwachsene (ab 21 Jahre)	5.661	5.751	5.889	5.603	<b>5.497</b>

**Polizeidirektion Suhl**

Im Jahr 2006 wurden in der PD Suhl **16.650** Fälle erfasst (2005: 16.275 Fälle).

Die Aufklärungsquote sank um **- 1,7 %-Punkte** auf 65,4 %.

Die Häufigkeitszahl beträgt **5.416**.

	2002	2003	2004	2005	<b>2006</b>
Einwohner	347.356	343.710	339.573	333.899	<b>307.398</b>
Fläche in km <sup>2</sup>			2.922		
Straftaten gesamt	17.721	17.325	17.224	16.275	<b>16.650</b>
Aufklärung absolut	11.074	11.288	11.241	10.934	<b>10.893</b>
Aufklärung in %	62,5	65,2	65,2	67,1	<b>65,4</b>
Häufigkeitszahl	5.102	5.041	5.072	4.874	<b>5.416</b>
TVBZ	2.563	2.660	2.608	2.530	<b>2.691</b>
erfasste Tatverdächtige gesamt	8.486	8.686	8.407	8.005	<b>7.803</b>
davon:					
männlich	6.594	6.755	6.458	6.186	<b>6.133</b>
weiblich	1.892	1.931	1.949	1.819	<b>1.670</b>
Nichtdeutsche Tatverdächtige	428	407	346	338	<b>310</b>
In TO-Gemeinde wohnhaft	5.330	5.479	5.427	5.040	<b>4.936</b>
In %	62,8	63,0	64,5	62,9	<b>63,2</b>
Kinder (bis 14 Jahre)	587	472	404	302	<b>304</b>
Jugendliche (14 - 18 Jahre)	1.285	1.364	1.266	1.072	<b>913</b>
Heranwachsende (18 - 21 Jahre)	1.007	1.039	1.075	1.039	<b>948</b>
Erwachsene (ab 21 Jahre)	5.607	5.811	5.662	5.592	<b>5.638</b>

# **Teil II**

## **Zeitreihen 1997-2006**

- **erfasste Fälle**
- **Opfer**
- **Tatverdächtige**

# *Zeitreihe*

Zur Beachtung: Bei einer Aufklärung über 100 % wurden Straftaten aus vorherigen Zeiträumen geklärt.



## Entwicklung ab 1997

Straftat	Jahr	erfasste Fälle	Ver- änderung	A u f k l ä r u n g		ermittelte gesamt	Tatverd. ND
				absolut	AQ		
Straftaten insgesamt - ---- -	1997	172.531		94.699	54,9%	69.232	5.717
	1998	173.394	0,5%	100.923	58,2%	72.312	5.289
	1999	161.128	-7,1%	93.396	58,0%	68.322	5.350
	2000	155.943	-3,2%	93.720	60,1%	67.962	5.214
	2001	160.711	3,1%	95.688	59,5%	67.890	4.914
	2002	166.121	3,4%	99.046	59,6%	69.332	4.845
	2003	165.456	-0,4%	100.606	60,8%	68.923	4.438
	2004	164.276	-0,7%	102.250	62,2%	67.526	4.085
	2005	152.386	-7,2%	97.068	63,7%	64.720	3.679
	2006	150.077	-1,5%	96.204	64,1%	62.696	3.586
Straftaten gegen das Leben - 0000 -	1997	132		102	77,3%	162	31
	1998	129	-2,3%	110	85,3%	157	18
	1999	141	9,3%	125	88,7%	139	11
	2000	105	-25,5%	101	96,2%	149	12
	2001	87	-17,1%	85	97,7%	129	1
	2002	103	18,4%	104	101,0%	118	11
	2003	94	-8,7%	89	94,7%	123	17
	2004	100	6,4%	80	80,0%	88	6
	2005	102	2,0%	97	95,1%	129	7
	2006	85	-16,7%	81	95,3%	118	14
* Mord - 0100 -	1997	21		20	95,2%	43	18
	1998	27	28,6%	24	88,9%	35	7
	1999	25	-7,4%	25	100,0%	30	3
	2000	20	-20,0%	19	95,0%	39	7
	2001	15	-25,0%	13	86,7%	30	0
	2002	34	126,7%	34	100,0%	26	6
	2003	18	-47,1%	18	100,0%	32	2
	2004	19	5,6%	18	94,7%	18	2
2005	19	0,0%	20	105,3%	25	0	
2006	11	-42,1%	11	100,0%	11	0	

Bei einer Aufklärung über 100 % wurden Straftaten aus vorherigen Zeiträumen geklärt.

Straftat	Jahr	erfasste Fälle	Ver- änderung	A u f k l ä r u n g		ermittelte Tatverd.	
				absolut	AQ	gesamt	ND
* alle übrigen (vorsätzlichen) Tötungen - 0200 -	1997	77		57	74,0%	89	9
	1998	58	-24,7%	51	87,9%	72	9
	1999	63	8,6%	54	85,7%	63	7
	2000	53	-15,9%	52	98,1%	61	5
	2001	45	-15,1%	43	95,6%	50	1
	2002	42	-6,7%	40	95,2%	48	2
	2003	45	7,1%	43	95,6%	47	11
	2004	43	-4,4%	37	86,0%	40	4
	2005	43	0,0%	42	97,7%	53	7
	2006	46	7,0%	45	97,8%	66	13
* Totschlag und Tötung auf Verlangen - 0210 -	1997	75		55	73,3%	87	9
	1998	54	-28,0%	48	88,9%	68	9
	1999	63	16,7%	54	85,7%	63	7
	2000	53	-15,9%	52	98,1%	61	5
	2001	45	-15,1%	43	95,6%	50	1
	2002	42	-6,7%	40	95,2%	48	2
	2003	45	7,1%	43	95,2%	47	11
	2004	43	-4,4%	37	95,6%	40	4
	2005	43	0,0%	42	86,0%	53	7
	2006	46	7,0%	45	97,7%	66	13
* Kindstötung - 0220 -	1993	1		1	100,0%	1	0
	1994	2	100,0%	2	100,0%	2	1
	1995	1	-50,0%	1	100,0%	1	0
	1996	2	100,0%	2	100,0%	2	1
	1997	2	0,0%	2	100,0%	2	0
	1998	4	100,0%	3	75,0%	4	0
	1999	Schlüsselzahl weggefallen					
* Fahrlässige Tötung - nicht i.V. mit Verkehrsunfall - - 0300 -	1997	33		25	75,8%	30	4
	1998	40	21,2%	32	80,0%	48	2
	1999	52	30,0%	45	86,5%	45	1
	2000	31	-40,4%	29	93,5%	49	0
	2001	25	-19,4%	27	108,0%	47	0
	2002	27	8,0%	30	111,1%	44	3
	2003	29	7,4%	26	89,7%	44	5
	2004	33	13,8%	21	63,6%	26	0
	2005	38	15,2%	33	86,8%	49	0
	2006	24	-36,8%	21	87,5%	37	1

Straftat	Jahr	erfasste Fälle	Ver- änderung	A u f k l ä r u n g		ermittelte Tatverd.	
				absolut	AQ	gesamt	ND
Straftaten gg. die sex.	1997	1.333		1.069	80,2%	951	115
Selbstbestimmung	1998	1.370	2,8%	1.068	78,0%	972	82
- 1000 -	1999	1.443	5,3%	1.120	77,6%	1.022	63
	2000	1.397	-3,2%	1.083	77,5%	928	62
	2001	1.291	-7,6%	1.044	80,9%	897	80
	2002	1.289	-0,2%	1.083	84,0%	942	73
	2003	1.341	4,0%	1.121	83,6%	999	58
	2004	1.401	4,5%	1.171	83,6%	1.042	64
	2005	1.761	25,7%	1.606	91,2%	1.522	57
	2006	1.327	-24,6%	1.134	85,5%	1.048	55
* Gewaltanwendung oder Ausnutzen einer Abhängigkeit	1997	344		292	84,9%	300	29
- 1100 -	1998	392	14,0%	332	84,7%	329	38
	1999	425	8,4%	367	86,4%	348	25
	2000	401	-5,6%	344	85,8%	335	32
	2001	423	5,5%	355	83,9%	347	42
	2002	432	2,1%	385	89,1%	372	35
	2003	472	9,3%	429	90,9%	404	27
	2004	483	2,3%	411	85,1%	414	32
	2005	436	-9,7%	392	89,9%	361	35
	2006	439	0,7%	388	88,4%	367	21
* Vergewaltigung	1997	139		123	88,5%	131	19
- 1110 -	1998	196	41,0%	167	85,2%	182	26
	1999	159	-18,9%	135	84,9%	140	11
	2000	144	-9,4%	125	86,8%	121	10
	2001	153	6,3%	132	86,3%	136	18
	2002	187	22,2%	171	91,4%	174	20
	2003	199	6,4%	183	92,0%	183	15
	2004	191	-4,0%	160	83,8%	170	12
	2005	166	-13,1%	152	91,6%	150	20
	2006	195	17,5%	170	87,2%	169	13
* sexuelle Nötigung	1997	160		124	77,5%	132	10
- 1120 -	1998	131	-18,1%	101	77,1%	108	12
	1999	173	32,1%	145	83,8%	147	13
	2000	189	9,2%	152	80,4%	153	14
	2001	188	-0,5%	143	76,1%	144	22
	2002	185	-1,6%	157	84,9%	155	15
	2003	202	9,2%	176	87,1%	165	10
	2004	218	7,9%	179	82,1%	186	19
	2005	209	-4,1%	180	86,1%	169	16
	2006	181	-13,4%	157	86,7%	148	8

Straftat	Jahr	erfasste Fälle	Ver- änderung	A u f k l ä r u n g		ermittelte Tatverd.	
				absolut	AQ	gesamt	ND
* sonstiger sexueller Mißbrauch	1997	709		509	71,8%	397	15
- 1300 -	1998	765	7,9%	542	70,8%	441	15
	1999	717	-6,3%	466	65,0%	395	18
	2000	769	7,3%	541	70,4%	427	17
	2001	708	-7,9%	554	78,2%	417	19
	2002	672	-5,1%	541	80,5%	425	17
	2003	645	-4,0%	505	78,3%	436	16
	2004	653	1,2%	528	80,9%	449	17
	2005	547	-16,2%	464	84,8%	409	15
	2006	598	9,3%	491	82,1%	439	16
* sexueller Mißbrauch von Kindern	1997	432		344	79,6%	292	9
- 1310 -	1998	453	4,9%	371	81,9%	316	9
	1999	427	-5,7%	313	73,3%	273	11
	2000	475	11,2%	367	77,3%	302	12
	2001	437	-8,0%	362	82,8%	305	11
	2002	428	-2,1%	367	85,7%	307	10
	2003	400	-6,5%	351	87,8%	316	4
	2004	402	0,5%	361	89,8%	329	12
	2005	329	-18,2%	300	91,2%	274	8
	2006	346	5,2%	313	90,5%	300	9
- exhibitionistische Handlungen vor Kindern - 1311 -	1997	66		29	43,9%	22	1
- neu 1312 -	1998	55	-16,7%	21	38,2%	19	2
	1999	83	50,9%	36	43,4%	33	0
	2000	115	38,6%	57	49,6%	34	1
	2001	85	-26,1%	46	54,1%	31	1
	2002	63	-25,9%	32	50,8%	30	0
	2003	46	-27,0%	19	41,3%	19	0
	2004	36	-21,7%	26	72,2%	25	2
	2005	39	8,3%	24	61,5%	23	2
	2006	34	-12,8%	21	61,8%	20	0
* exhibitionistische Handlungen und Erregung öffentlicher Ärgernisses	1997	233		124	53,2%	84	3
- 1320 -	1998	251	7,7%	111	44,2%	90	3
	1999	229	-8,8%	102	44,5%	83	3
	2000	229	0,0%	111	48,5%	86	4
	2001	217	-5,2%	142	65,4%	77	4
	2002	185	-14,7%	118	63,8%	72	4
	2003	187	1,1%	98	52,4%	76	8
	2004	181	-3,2%	98	54,1%	68	5
	2005	142	-21,5%	96	67,6%	82	4
	2006	175	23,2%	103	58,9%	69	4

Straftat	Jahr	erfasste Fälle	Ver- änderung	A u f k l ä r u n g		ermittelte Tatverd.	
				absolut	AQ	gesamt	ND
* sexueller Mißbrauch von Jugendlichen - 1330 -	1997	38		35	92,1%	35	2
	1998	54	42,1%	53	98,1%	42	3
	1999	37	-31,5%	31	83,8%	30	4
	2000	42	13,5%	41	97,6%	42	1
	2001	36	-14,3%	34	94,4%	34	1
	2002	44	22,2%	42	95,5%	44	2
	2003	35	-20,5%	35	100,0%	32	3
	2004	50	42,9%	49	98,0%	47	0
	2005	48	-4,0%	45	93,8%	37	2
	2006	46	-4,2%	45	97,8%	43	4
* Ausnutzen sexueller Neigungen - 1400 -	1997	280		268	95,7%	284	72
	1998	213	-23,9%	194	91,1%	227	30
	1999	301	41,3%	287	95,3%	310	21
	2000	227	-24,6%	198	87,2%	198	14
	2001	160	-29,5%	135	84,4%	155	19
	2002	185	15,6%	157	84,9%	169	23
	2003	224	21,1%	187	83,5%	189	17
	2004	265	18,3%	232	87,5%	217	15
	2005	778	193,6%	750	96,4%	768	9
	2006	290	-62,7%	255	87,9%	274	19
* Förderung sexueller Handlungen Minder- jähriger oder der Prostitution - 1410 -	1997	61		61	100,0%	76	7
	1998	66	8,2%	63	95,5%	76	10
	1999	52	-21,2%	51	98,1%	64	5
	2000	36	-30,8%	32	88,9%	39	5
	2001	23	-36,1%	22	95,7%	34	9
	2002	15	-34,8%	15	100,0%	22	4
	2003	12	-20,0%	8	66,7%	12	0
	2004	12	0,0%	12	100,0%	19	4
	2005	11	-8,3%	11	100,0%	10	1
	2006	16	45,5%	15	93,8%	16	0
* Zuhälterei - 1420 -	1997	18		18	100,0%	22	1
	1998	10	-44,4%	9	90,0%	15	2
	1999	13	30,0%	13	100,0%	16	1
	2000	10	-23,1%	10	100,0%	12	2
	2001	6	-40,0%	6	100,0%	12	6
	2002	25	316,7%	25	100,0%	26	1
	2003	16	-36,0%	15	93,8%	15	1
	2004	5	-68,8%	5	100,0%	7	0
	2005	7	40,0%	6	85,7%	6	1
	2006	2	-71,4%	2	100,0%	2	0

Straftat	Jahr	erfasste Fälle	Ver- änderung	A u f k l ä r u n g		ermittelte Tatverd.	
				absolut	AQ	gesamt	ND
* Verbreitung pornogr. Schriften ( Erzeugnisse )	1997	111		104	93,7%	101	0
- 1430 -	1998	103	-7,2%	88	85,4%	94	1
	1999	201	95,1%	190	94,5%	193	0
	2000	151	-24,9%	126	83,4%	120	1
	2001	110	-27,2%	87	79,1%	96	1
	2002	122	10,9%	98	80,3%	102	7
	2003	161	32,0%	131	81,4%	135	0
	2004	213	32,3%	183	85,9%	156	1
	2005	741	247,9%	715	96,5%	731	1
	2006	241	-67,5%	209	86,7%	217	0
* Menschenhandel	1997	15		11	73,3%	21	4
- 1440 -	1998	10	-33,3%	10	100,0%	25	6
	1999	21	110,0%	20	95,2%	29	10
	2000	10	-52,4%	10	100,0%	16	0
	2001	9	-10,0%	9	100,0%	15	5
	2002	6	-33,3%	3	50,0%	3	2
	2003	6	0,0%	6	100,0%	8	1
	2004	9	50,0%	8	88,9%	11	3
	2005	5	-44,4%	5	100,0%	7	1
	2006	0	-100,0%	0	0,0%	0	0
Rohheitsdelikte und Straftaten gegen die persönliche Freiheit	1997	18.366		16.005	87,1%	15.723	877
- 2000 -	1998	18.167	-1,1%	16.070	88,5%	15.465	855
	1999	17.725	-2,4%	15.646	88,3%	15.289	833
	2000	18.215	2,8%	16.239	89,2%	15.781	815
	2001	18.613	2,2%	16.522	88,8%	15.749	890
	2002	18.828	1,2%	16.888	89,7%	16.080	907
	2003	18.629	-1,1%	16.718	89,7%	15.697	969
	2004	18.740	0,6%	16.846	89,9%	15.625	866
	2005	19.032	1,6%	17.049	89,6%	15.756	920
	2006	19.560	2,8%	17.557	89,8%	15.588	862
* Raub, räuberische Erpressung und räub. Angriff auf Kraftfahr	1997	1.445		893	61,8%	1.343	96
- 2100 -	1998	1.442	-0,2%	918	63,7%	1.431	128
	1999	1.225	-15,0%	771	62,9%	1.144	112
	2000	1.164	-5,0%	771	66,2%	1.120	111
	2001	1.130	-2,9%	764	67,6%	994	115
	2002	1.135	0,4%	748	65,9%	1.082	89
	2003	1.075	-5,3%	679	63,2%	971	81
	2004	1.079	0,4%	702	65,1%	959	87
	2005	1.018	-5,7%	685	67,3%	900	80
	2006	912	-10,4%	607	66,6%	899	64

Straftat	Jahr	erfasste Fälle	Ver- änderung	A u f k l ä r u n g		ermittelte Tatverd.		
				absolut	AQ	gesamt	ND	
* Raub auf Geldinstitut und Poststellen - 2110 - neuer Text ab 2001:	1997	40		25	62,5%	37	4	
	1998	28	-30,0%	23	82,1%	37	1	
	1999	32	14,3%	23	71,9%	38	9	
	2000	26	-18,8%	17	65,4%	25	2	
	* Raub auf Geldinstitut Postfilialen und - agenturen	2001	14	-46,2%	10	71,4%	21	1
		2002	8	-42,9%	7	87,5%	9	2
		2003	7	-12,5%	5	71,4%	5	1
2004		2	-71,4%	1	50,0%	1	1	
2005		5	150,0%	7	140,0%	12	0	
2006	7	40,0%	3	42,9%	3	0		
* Raub auf sonstige Zahlstellen und Geschäfte - 2120 -	1997	34		17	50,0%	30	4	
	1998	36	5,9%	13	36,1%	19	0	
	1999	27	-25,0%	12	44,4%	18	1	
	2000	26	-3,7%	20	76,9%	28	5	
	2001	18	-30,8%	10	55,6%	18	2	
	2002	24	33,3%	16	66,7%	16	0	
	2003	21	-12,5%	7	33,3%	5	1	
	2004	19	-9,5%	12	63,2%	16	3	
	2005	23	21,1%	13	56,5%	22	1	
2006	16	-30,4%	10	62,5%	11	2		
* Raubüberfall auf Spielhallen - 2121 -	1997	4		1	25,0%	1	0	
	1998	4	0,0%	0	0,0%	0	0	
	1999	4	0,0%	3	75,0%	7	1	
	2000	3	-25,0%	2	66,7%	4	4	
	2001	3	0,0%	0	0,0%	0	0	
	2002	1	-66,7%	1	100,0%	1	0	
	2003	1	0,0%	0	0,0%	0	0	
	2004	1	0,0%	0	0,0%	0	0	
	2005	4	300,0%	2	50,0%	4	1	
2006	6	50,0%	4	66,7%	4	1		
* Raubüberfall auf Tankstellen - 2122 -	1997	1		0	0,0%	0	0	
	1998	1	0,0%	0	0,0%	0	0	
	1999	3	200,0%	0	0,0%	0	0	
	2000	5	66,7%	4	80,0%	4	0	
	2001	1	-80,0%	1	100,0%	2	0	
	2002	3	200,0%	2	66,7%	2	0	
	2003	3	0,0%	0	0,0%	0	0	
	2004	4	33,3%	3	75,0%	4	0	
	2005	2	-50,0%	2	100,0%	4	0	
2006	0	-100,0%	0	0,0%	0	0		

Straftat	Jahr	erfasste Fälle	Ver- änderung	A u f k l ä r u n g		ermittelte Tatverd.	
				absolut	AQ	gesamt	ND
* Raubüberfall auf Geld- und Wert- transport - 2130 -	1997	2		1	50,0%	3	0
	1998	3	50,0%	0	0,0%	0	0
	1999	0	-100,0%	1	0,0%	1	0
	2000	3	300,0%	0	0,0%	0	0
	2001	0	-100,0%	0	0,0%	0	0
	2002	0	0,0%	0	0,0%	0	0
	2003	2	200,0%	0	0,0%	0	0
	2004	2	0,0%	3	150,0%	6	2
	2005	1	-50,0%	0	0,0%	0	0
	2006	1	0,0%	1	100,0%	3	0
* Raubüberfall auf Geld- und Kassen- boten - 2131 -	1997	2		1	50,0%	3	0
	1998	3	50,0%	0	0,0%	0	0
	1999	0	-100,0%	1	0,0%	0	0
	2000	3	300,0%	0	0,0%	0	0
	2001	0	-100,0%	0	0,0%	0	0
	2002	0	0,0%	0	0,0%	0	0
	2003	2	200,0%	0	0,0%	0	0
	2004	2	0,0%	3	150,0%	6	2
	2005	1	-50,0%	0	0,0%	0	0
	2006	1	0,0%	1	100,0%	3	0
* räuberischer Angriff auf Kraftfahrer - 2140 -	1997	3		3	100,0%	4	2
	1998	5	66,7%	3	60,0%	5	0
	1999	7	40,0%	5	71,4%	7	0
	2000	5	-28,6%	2	40,0%	7	0
	2001	7	40,0%	4	57,1%	7	1
	2002	3	-57,1%	2	66,7%	3	0
	2003	5	66,7%	5	100,0%	9	1
	2004	6	20,0%	4	66,7%	6	1
	2005	3	-50,0%	1	33,3%	3	0
	2006	2	-33,3%	2	100,0%	3	0
* Zechanschlußraub - 2150 -	1997	4		1	25,0%	1	1
	1998	2	-50,0%	0	0,0%	0	0
	1999	3	50,0%	2	66,7%	2	0
	2000	0	-100,0%	0	0,0%	0	0
	2001	0	0,0%	0	0,0%	0	0
	2002	3	300,0%	3	100,0%	6	0
	2003	2	-33,3%	1	50,0%	2	0
	2004	1	-50,0%	1	100,0%	1	0
	2005	0	-100,0%	0	0,0%	0	0
	2006	0	0,0%	0	0,0%	0	0



Straftat	Jahr	erfasste Fälle	Ver- änderung	A u f k l ä r u n g		ermittelte Tatverd.	
				absolut	AQ	gesamt	ND
* Handtaschenraub	1997	88		20	22,7%	39	1
- 2160 -	1998	71	-19,3%	22	31,0%	30	0
	1999	87	22,5%	25	28,7%	27	1
	2000	77	-11,5%	27	35,1%	35	0
	2001	52	-32,5%	25	48,1%	20	0
	2002	104	100,0%	20	19,2%	20	0
	2003	113	8,7%	20	17,7%	23	2
	2004	95	-15,9%	36	37,9%	44	1
	2005	79	-16,8%	39	49,4%	30	0
	2006	62	-21,5%	24	38,7%	37	2
* sonst. Raubüberfälle auf Strassen, Wegen und Plätzen	1997	408		243	59,6%	392	11
- 2170 -	1998	377	-7,6%	214	56,8%	425	13
	1999	316	-16,2%	181	57,3%	326	8
	2000	240	-24,1%	146	60,8%	244	15
	2001	289	20,4%	178	61,6%	264	31
	2002	223	-22,8%	135	60,5%	243	5
	2003	190	-14,8%	109	57,4%	186	9
	2004	213	12,1%	112	52,6%	177	12
	2005	190	-10,8%	106	55,8%	182	9
	2006	157	-17,4%	88	56,1%	172	7
* Raub zur Erlangung von BtM	1997	3		3	100,0%	7	1
- 2180 -	1998	1	-66,7%	1	100,0%	1	0
	1999	1	0,0%	1	100,0%	2	0
	2000	3	200,0%	3	100,0%	3	1
	2001	3	0,0%	3	100,0%	9	0
	2002	2	-33,3%	2	100,0%	3	1
	2003	0	-100,0%	0	0,0%	0	0
	2004	2	200,0%	2	100,0%	2	2
	2005	1	0,0%	1	100,0%	1	0
	2006	0	-100,0%	0	0,0%	0	0
* Raubüberfälle in Wohnungen	1997	57		42	73,7%	91	8
- 2190 -	1998	46	-19,3%	35	76,1%	86	6
	1999	50	8,7%	40	80,0%	87	9
	2000	40	-20,0%	32	80,0%	75	4
	2001	36	-10,0%	30	83,3%	61	9
	2002	49	36,1%	42	85,7%	80	1
	2003	58	18,4%	50	86,2%	99	8
	2004	85	46,6%	74	87,1%	121	8
	2005	57	-32,9%	51	89,5%	109	6
	2006	39	-31,6%	35	89,7%	63	1

Straftat	Jahr	erfasste Fälle	Ver- änderung	A u f k l ä r u n g		ermittelte Tatverd.	
				absolut	AQ	gesamt	ND
* Körperverletzung	1997	11.794		10.490	88,9%	11.099	573
- insgesamt -	1998	12.190	3,4%	11.011	90,3%	11.372	567
- 2200 -	1999	12.404	1,8%	11.127	89,7%	11.612	588
	2000	12.579	1,4%	11.369	90,4%	11.744	529
	2001	12.912	2,6%	11.595	89,8%	11.757	607
	2002	12.794	-0,9%	11.585	90,6%	11.830	640
	2003	12.741	-0,4%	11.560	90,7%	11.560	693
	2004	13.034	2,3%	11.880	91,1%	11.740	627
	2005	13.430	3,0%	12.128	90,3%	11.851	663
	2006	13.936	3,8%	12.609	90,5%	11.866	637
* Körperverletzung mit Todesfolge	1997	19		18	94,7%	20	0
- 2210 -	1998	10	-47,4%	9	90,0%	10	0
	1999	14	40,0%	10	71,4%	14	0
	2000	13	-7,1%	10	76,9%	15	0
	2001	11	-15,4%	11	100,0%	12	0
	2002	15	36,4%	13	86,7%	19	0
	2003	13	-13,3%	8	61,5%	9	0
	2004	18	38,5%	18	100,0%	31	6
	2005	14	-22,2%	12	85,7%	16	0
	2006	12	-14,3%	8	66,7%	13	0
* gefährliche/schwere Körperverletzung	1997	3.037		2.561	84,3%	3.671	236
- 2220 -	1998	3.116	2,6%	2.711	87,0%	3.738	231
	1999	3.173	1,8%	2.733	86,1%	3.986	252
	2000	3.241	2,1%	2.830	87,3%	4.111	219
	2001	3.198	-1,3%	2.757	86,2%	3.965	282
	2002	3.234	1,1%	2.819	87,2%	4.048	280
	2003	3.262	0,9%	2.856	87,6%	4.018	276
	2004	3.186	-2,3%	2.780	87,3%	3.856	256
	2005	3.292	3,3%	2.843	86,4%	4.031	285
	2006	3.438	4,4%	3.024	88,0%	4.035	276
- gefährliche/ schwere Körperverletzung auf Strassen, Wegen und Plätzen	1997	1.417		1.110	78,3%	1.808	107
- 2221 -	1998	1.354	-4,4%	1.118	82,6%	1.752	75
	1999	1.348	-0,4%	1.078	80,0%	1.736	79
	2000	1.299	-3,6%	1.093	84,1%	1.798	69
	2001	1.240	-4,5%	1.020	82,3%	1.621	72
	2002	1.181	-4,8%	982	83,1%	1.585	80
	2003	1.197	1,4%	988	82,5%	1.605	91
	2004	1.098	-8,3%	902	82,1%	1.397	83
	2005	1.053	-4,1%	847	80,4%	1.374	88
	2006	1.080	2,6%	913	84,5%	1.339	74

Straftat	Jahr	erfasste Fälle	Ver- änderung	A u f k l ä r u n g		ermittelte Tatverd.	
				absolut	AQ	gesamt	ND
* Mißhandlung von Schutzbefohlenen - 2230 -	1997	97		97	100,0%	101	2
	1998	81	-16,5%	81	100,0%	88	2
	1999	87	7,4%	85	97,7%	93	2
	2000	70	-19,5%	69	98,6%	77	2
	2001	83	18,6%	83	100,0%	89	2
	2002	107	28,9%	106	99,1%	111	3
	2003	129	20,6%	126	97,7%	130	4
	2004	146	13,2%	143	97,9%	141	9
	2005	130	-11,0%	127	97,7%	136	5
	2006	136	4,6%	133	97,8%	151	6
Kindern - 2231 -	1997	67		67	100,0%	73	2
	1998	58	-13,4%	58	100,0%	62	1
	1999	52	-10,3%	52	100,0%	57	2
	2000	47	-9,6%	47	100,0%	55	1
	2001	51	8,5%	51	100,0%	53	1
	2002	83	62,7%	82	98,8%	87	3
	2003	86	3,6%	83	96,5%	81	2
	2004	100	16,3%	97	97,0%	96	9
	2005	80	-6,0%	79	98,8%	89	3
	2006	97	-3,8%	96	99,0%	109	5
* vorsätzlich/ leichte Körperverletzung - 2240 -	1997	8.035		7.269	90,5%	7.316	357
	1998	8.356	4,0%	7.657	91,6%	7.544	338
	1999	8.445	1,1%	7.687	91,0%	7.553	364
	2000	8.617	2,0%	7.904	91,7%	7.679	327
	2001	8.894	3,2%	8.088	90,9%	7.659	353
	2002	8.748	-1,6%	8.025	91,7%	7.614	376
	2003	8.759	0,1%	8.051	91,9%	7.537	440
	2004	9.078	3,6%	8.383	92,3%	7.824	389
	2005	9.443	7,5%	8.654	91,6%	7.866	412
	2006	9.800	7,6%	8.952	91,3%	7.939	386
* fahrlässige Körperverletzung - 2250 -	1997	606		545	89,9%	583	9
	1998	627	3,5%	553	88,2%	577	14
	1999	685	9,3%	612	89,3%	675	10
	2000	638	-6,9%	556	87,1%	584	8
	2001	726	13,8%	656	90,4%	705	8
	2002	690	-5,0%	622	90,1%	689	10
	2003	578	-16,2%	519	89,8%	541	8
	2004	606	4,8%	556	91,7%	571	11
	2005	551	-9,1%	492	89,3%	518	3
	2006	550	-0,2%	492	89,5%	510	9

Straftat	Jahr	erfasste Fälle	Ver- änderung	A u f k l ä r u n g		ermittelte Tatverd.	
				absolut	AQ	gesamt	ND
* Straftaten gegen die persönliche Freiheit - 2300 -	1997	5.127		4.622	90,2%	4.697	292
	1998	4.535	-11,5%	4.141	91,3%	4.145	262
	1999	4.096	-9,7%	3.748	91,5%	3.823	210
	2000	4.472	9,2%	4.099	91,7%	4.176	260
	2001	4.571	2,2%	4.163	91,1%	4.205	251
	2002	4.899	7,2%	4.555	93,0%	4.492	258
	2003	4.813	-1,8%	4.479	93,1%	4.419	263
	2004	4.627	-3,9%	4.264	92,2%	4.187	243
	2005	4.584	-0,9%	4.236	92,4%	4.212	263
	2006	4.712	2,8%	4.341	92,1%	4.156	249
* Menschenraub, Entz. Minderjähriger Kinderhandel - 2310 -	1997	57		56	98,2%	61	6
	1998	42	-26,3%	40	95,2%	42	3
	1999	52	23,8%	51	98,1%	53	3
	2000	56	7,7%	56	100,0%	64	8
	2001	55	-1,8%	54	98,2%	56	7
	2002	63	14,5%	60	95,2%	60	7
	2003	46	-27,0%	45	97,8%	44	5
	2004	41	-10,9%	40	97,6%	45	2
	2005	39	-4,9%	37	94,9%	42	6
	2006	52	33,3%	52	100,0%	53	7
* Freiheitsberaubung, Nötigung und Bedrohung - 2320 -	1997	5.065		4.562	90,1%	4.640	288
	1998	4.486	-11,4%	4.094	91,3%	4.089	248
	1999	4.036	-10,0%	3.690	91,4%	3.763	207
	2000	4.405	9,1%	4.031	91,5%	4.091	236
	2001	4.513	2,5%	4.106	91,0%	4.148	243
	2002	4.832	7,1%	4.491	92,9%	4.429	251
	2003	4.762	-1,4%	4.429	93,0%	4.369	254
	2004	4.581	-3,8%	4.220	92,1%	4.137	241
	2005	4.544	-0,8%	4.197	92,4%	4.169	257
	2006	4.653	2,4%	4.282	92,0%	4.096	239
* Freiheitsberaubung - 2321 -	1999	92		86	93,5%	120	7
	2000	130	41,3%	111	85,4%	149	9
	2001	121	-6,9%	110	90,9%	144	9
	2002	118	-2,5%	114	96,6%	140	7
	2003	154	30,5%	145	94,2%	186	7
	2004	121	-21,4%	114	94,2%	158	4
	2005	130	7,4%	114	87,7%	158	14
	2006	125	-3,8%	115	92,0%	138	13

Straftat	Jahr	erfasste Fälle	Ver- änderung	A u f k l ä r u n g		ermittelte Tatverd.	
				absolut	AQ	gesamt	ND
* Nötigung - 2322 -	1999	975		891	91,4%	1.016	26
	2000	1.028	5,4%	936	91,1%	1.064	40
	2001	1.154	12,3%	1.063	92,1%	1.190	45
	2002	1.243	7,7%	1.150	92,5%	1.274	32
	2003	1.420	14,2%	1.313	92,5%	1.404	44
	2004	1.401	-1,3%	1.279	91,3%	1.374	50
	2005	1.348	-3,8%	1.237	91,8%	1.350	46
	2006	1.475	9,4%	1.322	89,6%	1.401	53
* Bedrohung - 2323 -	1999	2.969		2.713	91,4%	2.725	176
	2000	3.247	9,4%	2.984	91,9%	2.992	191
	2001	3.238	-0,3%	2.933	90,6%	2.933	186
	2002	3.471	7,2%	3.227	93,0%	3.126	216
	2003	3.188	-8,2%	2.971	93,2%	2.911	212
	2004	3.059	-4,0%	2.827	92,4%	2.736	195
	2005	3.066	0,2%	2.846	92,8%	2.777	203
	2006	3.053	-0,4%	2.845	93,2%	2.694	188
* erpresserischer Menschenraub - 2330 -	1997	1		1	100,0%	1	0
	1998	3	200,0%	3	100,0%	8	7
	1999	3	0,0%	2	66,7%	3	0
	2000	6	100,0%	7	116,7%	22	18
	2001	1	-83,3%	1	100,0%	1	0
	2002	2	100,0%	2	100,0%	6	0
	2003	0	-100,0%	0	0,0%	0	0
	2004	4	400,0%	3	75,0%	8	0
	2005	1	-75,0%	2	200,0%	5	0
2006	5	400,0%	5	100,0%	9	2	
* Geiselnahme - 2340 -	1997	4		3	75,0%	3	0
	1998	4	0,0%	4	100,0%	12	4
	1999	5	25,0%	5	100,0%	6	0
	2000	5	0,0%	5	100,0%	8	0
	2001	2	-60,0%	2	100,0%	2	1
	2002	2	0,0%	2	100,0%	3	0
	2003	5	150,0%	5	100,0%	12	6
	2004	1	-80,0%	1	100,0%	1	0
	2005	0	-100,0%	0	0,0%	0	0
	2006	0	0,0%	0	0,0%	0	0

Straftat	Jahr	erfasste Fälle	Veränderung	A u f k l ä r u n g		ermittelte Tatverd. gesamt	Tatverd. ND
				absolut	AQ		
Diebstahl - insgesamt - - **** -	1997	93.885		38.514	41,0%	29.993	2.139
	1998	86.121	-8,3%	35.914	41,7%	29.228	2.021
	1999	78.435	-8,9%	31.948	40,7%	26.246	1.987
	2000	70.324	-10,3%	29.140	41,4%	24.285	1.831
	2001	71.416	1,6%	28.762	40,3%	24.277	1.838
	2002	72.567	1,6%	29.398	40,5%	23.731	1.877
	2003	67.770	-6,6%	26.998	39,8%	22.475	1.666
	2004	65.678	-3,1%	26.649	40,6%	21.611	1.530
	2005	56.651	-13,7%	23.248	41,0%	19.179	1.317
	2006	54.042	-4,6%	21.978	40,7%	18.141	1.107
Diebstahl - ohne - erschw. Umstände - 3*** -	1997	45.881		28.769	62,7%	25.318	1.879
	1998	42.975	-6,3%	26.984	62,8%	24.721	1.725
	1999	41.044	-4,5%	24.475	59,6%	22.317	1.707
	2000	38.344	-6,6%	22.725	59,3%	20.854	1.547
	2001	39.774	3,7%	23.571	59,3%	21.288	1.631
	2002	40.642	2,2%	23.215	57,1%	20.702	1.678
	2003	38.416	-5,5%	21.928	57,1%	19.531	1.461
	2004	37.430	-2,6%	20.904	55,8%	18.843	1.377
	2005	33.011	-11,8%	18.459	55,9%	16.805	1.163
	2006	32.002	-3,1%	17.550	54,8%	15.865	980
Diebstahl - unter - erschw. Umständen - 4*** -	1997	48.004		9.745	20,3%	6.367	346
	1998	43.146	-10,1%	8.930	20,7%	6.201	399
	1999	37.391	-13,3%	7.473	20,0%	5.415	400
	2000	31.980	-14,5%	6.415	20,1%	4.839	382
	2001	31.642	-1,1%	5.191	16,4%	4.203	280
	2002	31.925	0,9%	6.183	19,4%	4.274	280
	2003	29.354	-8,1%	5.070	17,3%	4.056	278
	2004	28.248	-3,8%	5.745	20,3%	3.912	221
	2005	23.640	-16,3%	4.789	20,3%	3.233	194
	2006	22.040	-6,8%	4.428	20,1%	3.185	179

Straftat	Jahr	erfasste Fälle	Veränderung	A u f k l ä r u n g		ermittelte Tatverd.	
				absolut	AQ	gesamt	ND
* in/aus Banken, Sparkassen - *05* -	1997	1.409		1.339	95,0%	67	3
	1998	126	-91,1%	42	33,3%	44	1
	1999	103	-18,3%	47	45,6%	54	14
	2000	77	-25,2%	32	41,6%	38	3
	2001	68	-11,7%	33	48,5%	28	3
	2002	69	1,5%	19	27,5%	17	0
	2003	74	7,2%	20	27,0%	19	0
	2004	63	-14,9%	25	39,7%	41	0
	2005	57	-9,5%	24	42,1%	22	2
2006	60	5,3%	25	41,7%	15	0	
* in/aus Dienst-, Büro-, Fabrik-, Lagerräumen - *10* -	1997	7.299		1.794	24,6%	1.748	52
	1998	6.655	-8,8%	1.779	26,7%	1.689	78
	1999	5.617	-15,6%	1.352	24,1%	1.359	71
	2000	4.937	-12,1%	1.357	27,5%	1.301	42
	2001	4.651	-5,8%	1.265	27,2%	1.065	34
	2002	4.751	2,2%	1.250	26,3%	1.155	30
	2003	4.155	-12,5%	1.078	25,9%	1.047	26
	2004	4.133	-0,5%	1.140	27,6%	1.029	40
	2005	3.760	-9,0%	1.218	32,4%	988	22
2006	3.525	-6,3%	932	26,4%	902	46	
* in/aus Dienst- und Bürräumen - *11* -	1997	4.781		1.191	24,9%	1.031	33
	1998	4.326	-9,5%	1.150	26,6%	965	49
	1999	3.715	-14,1%	886	23,8%	815	49
	2000	3.267	-12,1%	874	26,8%	735	16
	2001	2.902	-11,2%	809	27,9%	608	17
	2002	3.055	5,3%	719	23,5%	666	18
	2003	2.597	-15,0%	681	26,2%	613	8
	2004	2.397	-7,7%	672	28,0%	587	17
	2005	2.060	-14,1%	710	34,5%	538	10
2006	1.929	-6,4%	543	28,1%	476	16	
* in/aus Fabrik-, Werk- statt- u. Lagerräumen - *12* -	1997	2.518		603	23,9%	846	29
	1998	2.329	-7,5%	629	27,0%	878	50
	1999	1.902	-18,3%	466	24,5%	668	33
	2000	1.670	-12,2%	483	28,9%	655	27
	2001	1.749	4,7%	456	26,1%	539	22
	2002	1.696	-3,0%	531	31,3%	574	12
	2003	1.558	-8,1%	397	25,5%	492	18
	2004	1.736	11,4%	468	27,0%	518	23
	2005	1.700	-2,1%	508	29,9%	517	12
2006	1.596	-6,1%	389	24,4%	475	33	

Straftat	Jahr	erfasste Fälle	Veränderung	A u f k l ä r u n g ermittelte Tatverd.			
				absolut	AQ	gesamt ND	
* in/aus Gaststätten, Kantinen, Hotels - *15* -	1997	2.274		657	28,9%	734	47
	1998	1.803	-20,7%	682	37,8%	660	45
	1999	1.714	-4,9%	394	23,0%	452	33
	2000	1.358	-20,8%	346	25,5%	441	28
	2001	1.132	-16,6%	262	23,1%	320	6
	2002	1.128	-0,4%	265	23,5%	340	17
	2003	938	-16,8%	232	24,7%	311	27
	2004	962	2,6%	227	23,6%	268	17
	2005	783	-18,6%	201	25,7%	240	5
	2006	749	-4,3%	235	31,4%	259	9
* in/aus Kiosken - *20* -	1997	410		117	28,5%	209	4
	1998	359	-12,4%	107	29,8%	176	3
	1999	278	-22,6%	118	42,4%	413	32
	2000	212	-23,7%	66	31,1%	121	1
	2001	224	5,7%	55	24,6%	69	0
	2002	196	-12,5%	53	27,0%	88	0
	2003	182	-7,1%	53	29,1%	77	0
	2004	165	-9,3%	52	31,5%	91	0
	2005	176	6,7%	46	26,1%	76	1
	2006	176	0,0%	49	27,8%	79	0
* in/aus Warenhäusern, Verkaufsräumen - *25* -	1997	24.780		22.510	90,8%	20.729	1.706
	1998	23.827	-3,8%	21.726	91,2%	20.021	1.525
	1999	21.372	-10,3%	19.330	90,4%	17.721	1.526
	2000	19.301	-9,7%	17.641	91,4%	16.346	1.412
	2001	20.168	4,5%	18.335	90,9%	16.552	1.445
	2002	19.652	-2,6%	17.848	90,8%	16.047	1.500
	2003	18.160	-7,6%	16.504	90,9%	14.754	1.279
	2004	17.352	-4,4%	15.787	91,0%	14.075	1.208
	2005	14.507	-16,4%	13.243	91,3%	12.252	1.032
	2006	14.007	-3,4%	12.536	89,5%	11.545	837
* Ladendiebstahl - *26* -	1997	22.756		21.857	96,0%	20.113	1.660
	1998	22.012	-3,3%	21.176	96,2%	19.503	1.498
	1999	19.758	-10,2%	18.887	95,6%	17.283	1.467
	2000	18.111	-8,3%	17.252	95,3%	15.965	1.379
	2001	19.094	5,4%	18.057	94,6%	16.282	1.423
	2002	18.687	-2,1%	17.552	93,9%	15.737	1.477
	2003	17.170	-8,1%	16.243	94,6%	14.509	1.262
	2004	16.318	-5,0%	15.410	94,4%	13.769	1.195
	2005	13.756	-15,7%	12.962	94,2%	12.030	1.009
	2006	13.278	-3,5%	12.321	92,8%	11.353	827



Straftat	Jahr	erfasste Fälle	Veränderung	A u f k l ä r u n g ermittelte Tatverd.			ND
				absolut	AQ	gesamt	
* in/aus Schaufenstern, Vitrinen	1997	223		48	21,5%	91	11
- *30* -	1998	209	-6,3%	55	26,3%	89	11
	1999	184	-12,0%	47	25,5%	81	9
	2000	106	-42,4%	31	29,2%	65	10
	2001	103	-2,8%	24	23,3%	36	5
	2002	87	-15,5%	21	24,1%	31	2
	2003	98	12,6%	38	38,8%	34	9
	2004	78	-20,4%	20	25,6%	29	4
	2005	48	-38,5%	17	35,4%	23	3
	2006	57	18,8%	21	36,8%	30	6
* in/aus Wohnräumen	1997	8.038		2.415	30,0%	2.010	93
- insgesamt -	1998	7.122	-11,4%	2.404	33,8%	2.158	142
- *35* -	1999	6.304	-11,5%	2.127	33,7%	1.834	76
	2000	5.431	-13,8%	2.004	36,9%	1.859	70
	2001	5.020	-7,6%	1.621	32,3%	1.627	57
	2002	5.304	5,7%	1.968	37,1%	1.672	56
	2003	5.274	-0,6%	1.699	32,2%	1.652	57
	2004	5.188	-1,6%	1.878	36,2%	1.694	43
	2005	4.659	-10,2%	1.826	39,2%	1.533	47
	2006	4.317	-7,3%	1.664	38,5%	1.462	46
* in/aus Wohnungen	1997	518		199	38,4%	266	7
- nachts und Tatzeit unbekannt -	1998	405	-21,8%	164	40,5%	209	10
- *34* -	1999	272	-32,8%	118	43,4%	162	12
	2000	298	9,6%	138	46,3%	173	5
	2001	242	-18,8%	100	41,3%	118	2
	2002	281	16,1%	127	45,2%	151	1
	2003	288	2,5%	135	46,9%	171	8
	2004	322	11,8%	184	57,1%	207	5
	2005	297	-7,8%	160	53,9%	154	1
	2006	210	-29,3%	98	46,7%	121	4
* in/aus Wohnungen	1997	2.625		1.219	46,4%	1.331	58
- 06 bis 21 Uhr -	1998	2.668	1,6%	1.281	48,0%	1.479	97
( insgesamt )	1999	2.417	-9,4%	1.158	47,9%	1.331	47
- *36* -	2000	2.208	-8,6%	1.102	49,9%	1.247	39
	2001	2.033	-7,9%	1.086	53,4%	1.235	38
	2002	2.095	3,0%	1.177	56,2%	1.169	42
	2003	2.073	-1,1%	1.113	53,7%	1.167	39
	2004	2.094	1,0%	1.110	53,0%	1.183	31
	2005	2.050	-2,1%	1.181	57,6%	1.194	44
	2006	2.109	2,9%	1.161	55,0%	1.187	35

Straftat	Jahr	erfasste Fälle	Veränderung	A u f k l ä r u n g ermittelte Tatverd.			ND
				absolut	AQ	gesamt	
- Tageswohnungseinbruch - 436* -	1997	1.578		568	36,0%	677	35
	1998	1.580	0,1%	575	36,4%	725	54
	1999	1.298	-17,8%	483	37,2%	607	23
	2000	1.145	-11,8%	415	36,2%	515	20
	2001	955	-16,6%	357	37,4%	427	11
	2002	1.076	12,7%	473	44,0%	449	15
	2003	1.011	-6,0%	398	39,4%	423	22
	2004	1.075	6,3%	408	38,0%	449	10
	2005	1.059	-1,5%	437	41,3%	449	16
2006	1.141	6,2%	494	43,3%	499	25	
* in/aus Wochenend- und Gartenhäusern - *37* -	1997	4.814		975	20,3%	462	29
	1998	3.990	-17,1%	948	23,8%	546	39
	1999	3.576	-10,4%	848	23,7%	402	18
	2000	2.882	-19,4%	760	26,4%	514	29
	2001	2.720	-5,6%	431	15,8%	312	19
	2002	2.883	6,0%	660	22,9%	403	16
	2003	2.870	-0,5%	443	15,4%	344	14
	2004	2.737	-4,6%	575	21,0%	380	9
	2005	2.259	-17,5%	483	21,4%	244	2
2006	1.978	-12,4%	400	20,2%	203	8	
* in/aus Berg-, Alm-, Jagd- o. Waldhütten - *38* -	1997	81		22	27,2%	29	0
	1998	59	-27,2%	11	18,6%	15	0
	1999	39	-33,9%	3	7,7%	4	1
	2000	43	10,3%	4	9,3%	8	0
	2001	25	-41,9%	4	16,0%	10	0
	2002	45	80,0%	4	8,9%	10	0
	2003	43	-4,4%	8	18,6%	17	0
	2004	35	-18,6%	9	25,7%	16	0
	2005	53	51,4%	2	3,8%	3	0
2006	20	-62,3%	5	25,0%	5	0	
* in/aus Boden-, Keller räumen und Waschküchen - *40* -	1997	4.387		743	16,9%	569	7
	1998	4.201	-4,2%	754	17,9%	613	23
	1999	3.833	-8,8%	644	16,8%	542	8
	2000	3.497	-8,8%	615	17,6%	506	10
	2001	3.313	-5,3%	483	14,6%	444	8
	2002	3.180	-4,0%	588	18,5%	416	13
	2003	3.224	1,4%	367	11,4%	413	9
	2004	2.643	-18,0%	506	19,1%	415	4
	2005	2.258	-14,6%	383	17,0%	340	9
2006	1.842	-18,4%	329	17,9%	266	4	

Straftat	Jahr	erfasste Fälle	Veränderung	A u f k l ä r u n g ermittelte Tatverd.			
				absolut	AQ	gesamt	ND
* in/aus unbezogenen	1997	2.301		379	16,5%	499	13
Neu- u. Rohbauten	1998	1.955	-15,0%	310	15,9%	460	24
Baustellen	1999	1.814	-7,2%	292	16,1%	428	12
- *45* -	2000	1.498	-17,4%	243	16,2%	343	4
	2001	1.196	-20,2%	200	16,7%	242	11
	2002	1.092	-8,7%	185	16,9%	231	10
	2003	932	-14,7%	108	11,6%	186	13
	2004	825	-11,5%	116	14,1%	188	7
	2005	687	-16,7%	94	13,7%	135	1
	2006	714	-31,7%	114	16,0%	141	4
* in/aus Kraftfahrzeuge	1997	9.650		1.326	13,7%	1.062	74
- *50* -	1998	8.654	-10,3%	1.202	13,9%	886	118
	1999	8.269	-4,4%	1.096	13,3%	739	105
	2000	7.337	-11,3%	863	11,8%	648	107
	2001	7.766	5,8%	831	10,7%	612	68
	2002	7.785	0,2%	1.141	14,7%	648	87
	2003	6.773	-13,0%	1.052	15,5%	603	84
	2004	7.461	10,2%	1.084	14,5%	530	70
	2005	5.533	-25,8%	815	14,7%	428	54
	2006	4.705	-15,0%	584	12,4%	395	33
* an Kraftfahrzeugen	1997	7.135		911	12,8%	861	63
- *550 -	1998	5.540	-22,4%	619	11,2%	734	80
	1999	5.248	-5,3%	757	14,4%	618	53
	2000	4.567	-13,0%	475	10,4%	500	28
	2001	4.563	-0,1%	440	9,6%	513	40
	2002	4.408	-3,4%	538	12,2%	493	43
	2003	4.374	-0,8%	527	12,0%	449	43
	2004	3.846	-12,1%	427	11,1%	424	29
	2005	3.671	-4,6%	537	14,6%	359	17
	2006	3.466	-5,6%	462	13,3%	298	12
* eines Kennzeichens	1997	3.839		324	8,4%	375	47
von einem Kfz	1998	2.815	-26,7%	281	10,0%	315	47
- *56* -	1999	2.415	-14,2%	229	9,5%	256	31
	2000	2.319	-4,0%	201	8,7%	208	14
	2001	2.277	-1,8%	209	9,2%	218	28
	2002	2.133	-6,3%	218	10,2%	239	29
	2003	2.095	-1,8%	221	10,5%	186	13
	2004	1.746	-16,7%	184	10,5%	178	16
	2005	1.566	-10,3%	139	8,9%	136	8
	2006	1.662	6,1%	146	8,8%	134	8

Straftat	Jahr	erfasste Fälle	Veränderung	A u f k l ä r u n g		ermittelte Tatverd.	
				absolut	AQ	gesamt	ND
* in/aus Kirchen	1997	56		24	42,9%	41	0
- *60* -	1998	45	-19,6%	19	42,2%	22	2
	1999	48	6,7%	14	29,2%	19	0
	2000	53	10,4%	19	35,8%	30	0
	2001	50	-5,7%	18	36,0%	24	0
	2002	32	-36,0%	7	21,9%	11	0
	2003	28	-12,5%	9	32,1%	10	0
	2004	40	42,9%	16	40,0%	25	1
	2005	26	-35,0%	9	34,6%	11	0
	2006	31	19,2%	12	38,7%	14	0
* in/aus Sammlungen und öffentlichen Ausstellungen	1997	22		5	22,7%	8	0
- *65* -	1998	38	72,7%	10	26,3%	9	0
	1999	39	2,6%	8	20,5%	19	0
	2000	47	20,5%	8	17,0%	10	0
	2001	20	-57,4%	5	25,0%	9	0
	2002	13	-35,0%	3	23,1%	5	0
	2003	9	-30,8%	0	0,0%	0	0
	2004	22	144,4%	1	4,5%	1	0
	2005	10	-54,5%	1	10,0%	2	0
	2006	8	-20,0%	3	37,5%	5	1
* von Betäubungsmittel - insgesamt -	1997	7		3	42,9%	4	0
- *700* -	1998	14	100,0%	8	57,1%	7	0
	1999	12	-14,3%	5	41,7%	13	0
	2000	5	-58,3%	1	20,0%	1	0
	2001	8	60,0%	2	25,0%	3	0
	2002	6	-25,0%	2	33,3%	3	0
	2003	2	-66,7%	1	50,0%	1	0
	2004	9	350,0%	2	22,2%	2	0
	2005	6	-33,3%	5	83,3%	4	0
	2006	11	83,3%	5	45,5%	8	0
* von Gepäck - *80* -	1997	34		4	11,8%	9	0
	1998	33	-2,9%	5	15,2%	6	0
	1999	37	12,1%	2	5,4%	3	2
	2000	19	-48,6%	3	15,8%	3	0
	2001	16	-15,8%	1	6,3%	1	0
	2002	16	0,0%	2	12,5%	9	0
	2003	18	12,5%	2	11,1%	3	0
	2004	18	0,0%	0	0,0%	0	0
	2005	12	-33,3%	2	16,7%	3	0
	2006	16	33,3%	2	12,5%	3	0

Straftat	Jahr	erfasste Fälle	Veränderung	A u f k l ä r u n g ermittelte Tatverd.			
				absolut	AQ	gesamt	ND
* von Express- und Stückgut - *81* -	1997	28		3	10,7%	8	0
	1998	17	-39,3%	4	23,5%	5	0
	1999	137	705,9%	127	92,7%	6	1
	2000	11	-92,0%	4	36,4%	5	0
	2001	9	-18,2%	1	11,1%	1	0
	2002	21	133,3%	3	14,3%	1	0
	2003	25	19,0%	4	16,0%	5	0
	2004	22	-12,0%	2	9,1%	3	0
	2005	18	-18,2%	3	16,7%	4	0
	2006	54	200,0%	38	70,4%	6	0
* von/aus Wagenladungen - *83* -	1997	56		16	28,6%	30	0
	1998	35	-37,5%	12	34,3%	30	1
	1999	55	57,1%	9	16,4%	14	1
	2000	131	138,2%	101	77,1%	35	0
	2001	37	-71,8%	6	16,2%	13	0
	2002	97	162,2%	41	42,3%	35	1
	2003	115	18,6%	4	3,5%	7	0
	2004	46	-60,0%	3	6,5%	4	0
	2005	45	-2,2%	8	17,8%	13	0
	2006	39	-13,3%	7	17,9%	8	0
* aus Schließfach - *85* -	1997	42		7	16,7%	6	0
	1998	71	69,0%	12	16,9%	18	0
	1999	77	8,5%	20	26,0%	12	0
	2000	52	-32,5%	8	15,4%	6	0
	2001	51	-1,9%	5	9,8%	9	0
	2002	51	0,0%	4	7,8%	4	0
	2003	58	13,7%	8	13,8%	9	0
	2004	63	8,6%	5	7,9%	6	0
	2005	52	-17,5%	32	61,5%	9	1
	2006	84	61,5%	35	41,7%	8	0
* Taschendiebstahl - *90* -	1997	474		57	12,0%	64	7
	1998	352	-25,7%	48	13,6%	48	0
	1999	439	24,7%	46	10,5%	49	7
	2000	443	0,9%	48	10,8%	64	1
	2001	385	-13,1%	43	11,2%	50	10
	2002	452	17,4%	56	12,4%	56	2
	2003	404	-10,6%	55	13,6%	52	6
	2004	470	16,3%	46	9,8%	46	1
	2005	424	-9,8%	36	8,5%	40	4
	2006	485	14,4%	37	7,6%	40	6

Straftat	Jahr	erfasste Fälle	Veränderung	A u f k l ä r u n g		ermittelte Tatverd.	
				absolut	AQ	gesamt	ND
* von Schiffen und Booten	1997	26		8	30,8%	18	0
- *91* -	1998	19	-26,9%	4	21,1%	7	0
	1999	19	0,0%	7	36,8%	13	0
	2000	8	-57,9%	1	12,5%	4	0
	2001	16	100,0%	2	12,5%	2	0
	2002	14	-12,5%	0	0,0%	0	0
	2003	17	21,4%	0	0,0%	0	0
	2004	18	5,9%	0	0,0%	0	0
	2005	21	16,7%	2	9,5%	2	0
	2006	9	-38,1%	1	11,1%	2	0
* Großviehdiebstahl	1997	68		14	20,6%	22	0
- *950 -	1998	57	-16,2%	15	26,3%	26	4
	1999	55	-3,5%	25	45,5%	8	0
	2000	25	-54,5%	4	16,0%	9	0
	2001	25	0,0%	7	28,0%	13	0
	2002	21	-16,0%	5	23,8%	7	0
	2003	33	57,1%	5	15,2%	7	0
	2004	29	-12,1%	7	24,1%	13	0
	2005	36	24,1%	4	11,1%	5	0
	2006	28	-22,2%	2	7,1%	4	0
* Handtaschendiebstahl	1997	1.171		125	10,7%	121	9
- *96* -	1998	1.123	-4,1%	144	12,8%	121	6
	1999	1.111	-1,1%	132	11,9%	146	3
	2000	1.004	-9,6%	124	12,4%	128	1
	2001	1.142	13,7%	200	17,5%	160	10
	2002	1.188	4,0%	149	12,5%	141	11
	2003	1.295	9,0%	157	12,1%	159	7
	2004	1.255	-3,1%	149	11,9%	155	8
	2005	905	-27,9%	137	15,1%	126	10
	2006	913	0,9%	130	14,2%	132	5
* von Kraftfahrzeugen einschl. unbefugte Ingebrauchnahme	1997	5.303		1.768	33,3%	1.517	116
- ***1 -	1998	4.232	-20,2%	1.331	31,5%	1.205	123
	1999	3.227	-23,7%	1.058	32,8%	995	103
	2000	2.290	-29,0%	747	32,6%	794	110
	2001	2.166	-5,4%	636	29,4%	678	59
	2002	1.710	-21,1%	611	35,7%	650	44
	2003	1.656	-3,2%	573	34,6%	622	49
	2004	1.270	-23,3%	485	38,2%	517	21
	2005	1.043	-17,9%	393	37,7%	421	19
	2006	900	-13,7%	366	40,7%	391	20

Straftat	Jahr	erfasste Fälle	Veränderung	A u f k l ä r u n g		ermittelte Tatverd. gesamt	Tatverd. ND
				absolut	AQ		
* von Mopeds, Kraft- rädern - ***2 -	1997	2.214		663	29,9%	748	4
	1998	1.960	-11,5%	623	31,8%	763	1
	1999	1.607	-18,0%	496	30,9%	682	5
	2000	1.310	-18,5%	453	34,6%	559	3
	2001	1.297	-1,0%	406	31,3%	492	3
	2002	1.193	-8,0%	383	32,1%	453	7
	2003	1.189	-0,3%	355	29,9%	430	2
	2004	1.105	-7,1%	379	34,3%	431	5
	2005	896	-18,9%	265	29,6%	297	2
2006	887	-1,0%	209	23,6%	258	1	
* von Fahrrädern - ***3 -	1997	5.752		581	10,1%	553	13
	1998	5.957	3,6%	884	14,8%	673	19
	1999	5.016	-15,8%	605	12,1%	641	32
	2000	5.057	0,8%	736	14,6%	604	19
	2001	5.681	12,3%	574	10,1%	610	22
	2002	6.049	6,5%	569	9,4%	599	23
	2003	6.292	4,0%	609	9,7%	676	25
	2004	5.552	-11,8%	700	12,6%	724	28
	2005	5.228	-5,8%	550	10,5%	623	16
2006	4.323	-17,3%	525	12,1%	565	17	
* von Schusswaffen - ***4 -	1997	65		28	43,1%	37	0
	1998	71	9,2%	33	46,5%	45	2
	1999	29	-59,2%	20	69,0%	31	2
	2000	44	51,7%	23	52,3%	33	4
	2001	34	-22,7%	15	44,1%	25	1
	2002	31	-8,8%	16	51,6%	26	0
	2003	28	-9,7%	14	50,0%	19	0
	2004	27	-3,6%	13	48,1%	23	1
	2005	26	-3,7%	14	53,8%	18	0
2006	22	-15,4%	12	54,5%	16	1	
* von unbaren Zahlungsmitteln - ***5 -	1997	304		106	34,9%	108	1
	1998	362	19,1%	144	39,8%	160	16
	1999	316	-12,7%	120	38,0%	135	5
	2000	295	-6,6%	116	39,3%	127	9
	2001	296	0,3%	110	37,2%	112	4
	2002	310	4,7%	119	38,4%	111	2
	2003	301	-2,9%	125	41,5%	142	7
	2004	358	18,9%	166	46,4%	186	2
	2005	383	7,0%	161	42,0%	166	2
2006	231	-39,7%	96	41,6%	94	1	

Straftat	Jahr	erfasste Fälle	Ver- änderung	A u f k l ä r u n g		ermittelte gesamt	Tatverd. ND
				absolut	AQ		
* von/aus Automaten	1997	2.405		667	27,7%	616	28
- ***7 -	1998	2.057	-14,5%	567	27,6%	600	20
	1999	1.708	-17,0%	428	25,1%	456	31
	2000	1.327	-22,3%	442	33,3%	365	19
	2001	1.115	-16,0%	209	18,7%	311	25
	2002	1.825	63,7%	477	26,1%	333	12
	2003	947	-48,1%	224	23,7%	230	14
	2004	950	0,3%	195	20,5%	204	8
	2005	803	-15,5%	126	15,7%	186	20
	2006	1.085	35,1%	385	35,5%	182	10
* Antiquitäten, Kunst- und sakralen Gegen- ständen	1997	99		37	37,4%	59	3
- ***8 -	1998	89	-10,1%	36	40,4%	62	0
	1999	68	-23,6%	18	26,5%	24	1
	2000	76	11,8%	28	36,8%	35	1
	2001	51	-32,9%	14	27,5%	19	0
	2002	55	7,8%	23	41,8%	24	0
	2003	46	-16,4%	12	26,1%	17	1
	2004	38	-17,4%	11	28,9%	13	0
	2005	58	52,6%	12	20,7%	20	2
	2006	41	-29,3%	11	26,8%	18	1



Straftat	Jahr	erfasste Fälle	Ver- änderung	Aufklärung		ermittelte Tatverd. gesamt	Tatverd. ND
				absolut	AQ		
Vermögens- und Fälschungsdelikte - 5000 -	1997	18.169		14.908	82,1%	10.959	900
	1998	25.762	41,8%	22.581	87,7%	15.167	938
	1999	21.098	-18,1%	18.214	86,3%	13.069	808
	2000	22.612	7,2%	19.543	86,4%	13.124	770
	2001	24.517	8,4%	21.291	86,8%	13.595	796
	2002	26.246	7,1%	22.681	86,4%	15.380	832
	2003	31.506	20,0%	26.571	84,3%	16.362	869
	2004	31.439	-0,2%	27.226	86,6%	16.007	866
	2005	29.563	-6,0%	25.841	87,4%	15.627	790
2006	29.649	0,3%	26.311	88,7%	15.689	870	
* Betrug - 5100 -	1997	13.491		10.667	79,1%	7.639	512
	1998	20.791	54,1%	18.055	86,8%	11.844	578
	1999	16.368	-21,3%	13.950	85,2%	9.963	493
	2000	17.787	8,7%	15.185	85,4%	9.998	455
	2001	18.853	6,0%	16.197	85,9%	10.338	509
	2002	20.281	7,6%	17.333	85,5%	11.966	565
	2003	25.111	23,8%	20.935	83,4%	12.952	606
	2004	25.200	0,4%	21.833	86,6%	12.726	601
	2005	23.048	-8,5%	20.243	87,8%	12.359	528
2006	23.689	-6,6%	21.307	89,9%	12.554	666	
* Waren- und Waren- kreditbetrug - 5110 -	1997	4.080		2.075	50,9%	1.505	93
	1998	4.232	3,7%	2.408	56,9%	11.844	112
	1999	3.635	-14,1%	2.027	55,8%	1.386	51
	2000	3.587	-1,3%	2.035	56,7%	1.337	59
	2001	3.546	-1,1%	2.198	62,0%	1.449	78
	2002	3.691	4,1%	2.343	63,5%	1.459	63
	2003	3.840	4,0%	2.434	63,4%	1.726	61
	2004	5.658	47,3%	4.371	77,3%	2.148	82
	2005	5.527	-2,3%	4.372	79,1%	2.579	89
2006	5.587	1,1%	4.629	82,9%	2.647	116	
* betrügerisches Er- langen von Kfz - 5111 -	1997	56		55	98,2%	51	4
	1998	48	-14,3%	48	100,0%	45	1
	1999	55	14,6%	54	98,2%	61	3
	2000	71	29,1%	71	100,0%	71	3
	2001	36	-49,3%	33	91,7%	39	2
	2002	42	16,7%	41	97,6%	42	0
	2003	44	4,8%	42	95,5%	40	0
	2004	42	-4,5%	42	100,0%	52	4
	2005	51	21,4%	48	94,1%	41	2
2006	40	-21,6%	38	95,0%	30	1	

Straftat	Jahr	erfasste Fälle	Ver- änderung	Aufklärung		ermittelte Tatverd. gesamt	Tatverd. ND
				absolut	AQ		
* sonst. Warenkredit- betrug - 5112 -	1997	3.770		1.792	47,5%	1.252	82
	1998	4.019	6,6%	2.212	55,0%	1.318	104
	1999	3.442	-14,4%	1.856	53,9%	1.228	42
	2000	3.392	-1,5%	1.844	54,4%	1.189	48
	2001	3.315	-2,3%	1.981	59,8%	1.272	73
	2002	3.273	-1,3%	1.944	59,4%	1.224	55
	2003	3.146	-3,9%	1.792	57,0%	1.393	50
	2004	3.340	6,2%	2.127	63,7%	1.534	59
	2005	3.769	12,8%	2.669	70,8%	1.867	66
	2006	3.546	-5,9%	2.638	74,4%	1.870	86
* Warenbetrug - 5113 -	1997	254		228	89,8%	224	7
	1998	165	-35,0%	148	89,7%	125	7
	1999	138	-16,4%	117	84,8%	112	6
	2000	124	-10,1%	120	96,8%	95	9
	2001	195	57,3%	184	94,4%	153	3
	2002	376	92,8%	358	95,2%	216	8
	2003	650	121,0%	600	92,3%	333	12
	2004	2.276	292,3%	2.202	96,7%	638	21
	2005	1.707	46,4%	1.655	97,0%	768	21
	2006	2.001	17,2%	1.953	97,6%	832	31
* Kautions- und Beteiligungsbetrug - 5130 -	1997	101		101	100,0%	53	3
	1998	73	-27,7%	67	91,8%	45	2
	1999	99	35,6%	98	99,0%	88	2
	2000	282	184,8%	280	99,3%	42	9
	2001	205	-27,3%	203	99,0%	32	1
	2002	40	-80,5%	40	100,0%	29	1
	2003	265	562,5%	264	99,6%	31	1
	2004	42	-84,2%	40	95,2%	34	0
	2005	38	-9,5%	34	89,5%	31	0
	2006	86	126,3%	85	98,8%	25	2
* Geldkreditbetrug - 5140 -	1997	198		189	95,5%	119	3
	1998	453	128,8%	442	97,6%	174	4
	1999	816	80,1%	800	98,0%	161	7
	2000	142	-82,6%	112	78,9%	142	7
	2001	229	61,3%	186	81,2%	145	4
	2002	161	-29,7%	133	82,6%	107	2
	2003	222	37,9%	212	95,5%	134	11
	2004	221	-0,5%	217	98,2%	107	5
	2005	282	27,6%	268	95,0%	152	7
	2006	187	-33,7%	180	96,3%	122	10

Straftat	Jahr	erfasste Fälle	Ver- änderung	Aufklärung		ermittelte Tatverd. gesamt	Tatverd. ND
				absolut	AQ		
* Erschleichen von Leistungen - 5150 -	1997	1.910		1.867	97,7%	1.167	96
	1998	6.626	246,9%	6.532	98,6%	4.975	147
	1999	4.406	-33,5%	4.341	98,5%	3.415	186
	2000	4.225	-4,1%	4.149	98,2%	3.250	134
	2001	4.065	-3,8%	4.021	98,9%	3.004	140
	2002	4.879	20,0%	4.814	98,7%	3.396	207
	2003	6.102	25,1%	6.055	99,2%	4.068	274
	2004	6.343	3,9%	6.303	99,4%	4.105	281
	2005	5.313	-16,2%	5.259	99,0%	3.456	192
2006	5.659	6,5%	5.606	99,1%	3.767	222	
* Betrug mittels rechtswidrig erlangter unbarer Zahlungsmittel - 5160 -	1997	863		525	60,8%	327	9
	1998	1.094	26,8%	746	68,2%	458	26
	1999	955	-12,7%	560	58,6%	382	16
	2000	1.396	46,2%	930	66,6%	406	26
	2001	1.713	22,7%	1.063	62,1%	431	35
	2002	1.777	3,7%	907	51,0%	434	18
	2003	3.888	118,8%	2.259	58,1%	559	13
	2004	2.780	-28,5%	1.682	60,5%	581	18
	2005	2.305	-17,1%	1.542	66,9%	474	19
2006	1.514	-34,3%	968	63,9%	401	9	
* Eurocheckbetrug - 5161 -	1997	118		62	52,5%	44	2
	1998	97	-17,8%	58	59,8%	59	5
	1999	52	-46,4%	28	53,8%	33	2
	2000	85	63,5%	74	87,1%	13	0
Textänderung ab 2002:	2001	42	-50,6%	29	69,0%	11	2
* Betrug mittels rechtswidrig erlangter Schecks	2002	17	-59,5%	16	94,1%	19	1
	2003	38	123,5%	31	81,6%	29	1
	2004	16	-57,9%	12	75,0%	7	1
	2005	17	6,3%	5	29,4%	6	1
	2006	14	-17,6%	15	107,1%	14	0
* sonst. Scheckbetrug - 5162 -	1997	59		53	89,8%	47	1
	1998	68	15,3%	53	77,9%	56	3
	1999	64	-5,9%	56	87,5%	53	3
	2000	30	-53,1%	26	86,7%	26	4
Textänderung ab 2002:	2001	23	-23,3%	21	91,3%	19	1
* Betrug mittels rechtswidrig erl. Debitk. ohne PIN	2002	269	1069,6%	117	43,5%	72	1
	2003	1.978	635,3%	1.040	52,6%	213	6
	2004	1.676	-15,3%	990	59,1%	271	5
	2005	1.419	-15,3%	951	67,0%	204	8
	2006	935	-34,1%	598	64,0%	155	4

Straftat	Jahr	erfasste Fälle	Ver- änderung	Aufklärung		ermittelte gesamt	Tatverd. ND
				absolut	AQ		
* Karten für Geldausgabe- bzw. Kassenautomaten - 5163 -	1997	372		196	52,7%	129	3
	1998	510	37,1%	349	68,4%	209	12
	1999	380	-25,5%	185	48,7%	144	2
	2000	525	38,2%	312	59,4%	166	11
Textänderung ab 2002:	2001	858	63,4%	492	57,3%	189	7
* Betrug mittels rechts- erl. Debitk. mit PIN	2002	584	-31,9%	300	51,4%	166	6
	2003	549	-6,0%	338	61,6%	168	6
	2004	495	-9,8%	299	60,4%	169	6
	2005	403	-18,6%	276	68,5%	188	3
	2006	270	-33,0%	172	63,7%	135	1
* Kreditkartenbetrug - 5164 -	1997	228		141	61,8%	84	0
	1998	295	29,4%	176	59,7%	100	4
	1999	340	15,3%	213	62,6%	119	2
	2000	666	95,9%	441	66,2%	162	8
	2001	694	4,2%	458	66,0%	179	15
	2002	821	18,3%	401	48,8%	167	4
	2003	1.242	51,3%	804	64,7%	259	2
	2004	523	-57,9%	338	64,6%	186	5
	2005	404	-22,8%	258	63,9%	124	6
	2006	212	-47,5%	128	60,4%	99	2
* sonstige unbare Zahlungsmittel - 5165 -	1997	86		73	84,9%	54	3
	1998	124	44,2%	110	88,7%	66	3
	1999	119	-4,0%	78	65,5%	70	7
	2000	90	-24,4%	77	85,6%	68	6
Textänderung ab 2002:	2001	96	6,7%	63	65,6%	68	14
* Betrug mittels rechts- erl. Daten v. Zahlungs-	2002	73	-24,0%	62	84,9%	48	3
	2003	55	-24,7%	31	56,4%	17	0
	2004	30	-45,5%	11	36,7%	10	1
	2005	30	0,0%	18	60,0%	17	0
	2006	42	40,0%	18	42,9%	18	1
erst ab 2002:							
* sonstige unbare Zahlungsmittel - 5169 -	2002	13		11	84,6%	13	3
	2003	26	50,0%	15	57,7%	12	2
	2004	40	35,0%	32	80,0%	27	2
	2005	32	-25,0%	34	106,3%	29	3
	2006	41	22,0%	39	95,1%	22	1

Straftat	Jahr	erfasste Fälle	Ver- änderung	Aufklärung		ermittelte Tatverd. gesamt	Tatverd. ND
				absolut	AQ		
* sonstiger Betrug - 5170 -	1997	6.319		5.890	93,2%	4.807	315
	1998	8.277	31,0%	7.824	94,5%	5.165	302
	1999	6.435	-22,3%	6.102	94,8%	4.921	246
	2000	8.142	26,5%	7.666	94,2%	5.227	228
	2001	9.089	11,6%	8.520	93,7%	5.720	259
	2002	9.723	7,0%	9.086	93,4%	7.085	282
	2003	10.788	11,0%	9.706	90,0%	7.220	265
	2004	10.142	-6,0%	9.207	90,8%	6.593	241
	2005	9.557	-5,8%	8.745	91,5%	6.463	244
2006	10.637	11,3%	9.821	92,3%	6.410	329	
* Leistungsbetrug - 5171 -	1997	370		354	95,7%	335	59
	1998	1.351	265,1%	1.345	99,6%	286	20
	1999	543	-59,8%	528	97,2%	491	37
	2000	378	-30,4%	369	97,6%	295	16
	2001	295	-22,0%	288	97,6%	282	24
	2002	377	27,8%	360	95,5%	383	17
	2003	336	-10,9%	315	93,8%	283	19
	2004	352	4,8%	341	96,9%	246	8
	2005	299	-15,1%	279	93,3%	255	11
2006	355	18,7%	331	93,2%	318	19	
* Leistungskreditbetrug - 5172 -	1997	214		214	100,0%	222	7
	1998	214	0,0%	211	98,6%	191	8
	1999	279	30,4%	276	98,9%	228	10
	2000	194	-30,5%	188	96,9%	155	8
	2001	210	8,2%	209	99,5%	177	5
	2002	156	-25,7%	152	97,4%	132	6
	2003	249	59,6%	242	97,2%	215	4
	2004	309	24,1%	309	100,0%	310	5
	2005	385	24,6%	377	97,9%	303	13
2006	431	11,9%	421	97,7%	320	79	
* Betrug zum Nachteil von Versicherungen - 5174 -	1997	159		158	99,4%	222	6
	1998	175	10,1%	173	98,9%	221	2
	1999	140	-20,0%	141	100,7%	197	13
	2000	229	63,6%	225	98,3%	242	22
	2001	201	-12,2%	202	100,5%	240	49
	2002	165	-17,9%	166	100,6%	241	35
	2003	141	-14,5%	138	97,9%	157	5
	2004	168	19,1%	167	99,4%	177	2
	2005	142	-15,5%	142	100,0%	152	7
2006	130	-8,5%	129	99,2%	143	3	

Straftat	Jahr	erfasste Fälle	Ver- änderung	Aufklärung		ermittelte Tatverd. gesamt	Tatverd. ND
				absolut	AQ		
* Computerbetrug - 5175 -	1997	263		182	69,2%	97	4
	1998	185	-29,7%	131	70,8%	116	45
	1999	119	-35,7%	87	73,1%	64	4
	2000	241	102,5%	196	81,3%	180	6
	2001	364	51,0%	301	82,7%	272	5
* Textänderung: sofern nicht unter 5163/ 5179 zu erf.	2002	285	-21,7%	213	74,7%	206	6
	2003	261	-8,4%	154	59,0%	114	5
	2004	357	36,8%	232	65,0%	171	12
	2005	237	-33,6%	163	68,8%	120	6
	2006	317	33,8%	211	66,6%	141	11
* Betrug zum Nachteil v.Sozialversicherung - 5177 -	1997	244		242	99,2%	245	27
	1998	264	8,2%	263	99,6%	260	10
	1999	374	41,7%	374	100,0%	370	12
	2000	463	23,8%	463	100,0%	452	23
	2001	659	42,3%	658	99,8%	667	21
	2002	1.951	196,1%	1.951	100,0%	1.855	36
	2003	1.634	-16,2%	1.633	99,9%	1.636	33
	2004	659	-59,7%	658	99,8%	673	17
	2005	761	15,5%	761	100,0%	741	13
2006	547	-28,1%	545	99,6%	558	15	
* Veruntreuung - 5200 -	1997	906		901	99,4%	921	29
	1998	1.398	54,3%	1.394	99,7%	1.080	29
	1999	1.415	1,2%	1.402	99,1%	1.092	23
	2000	1.510	6,7%	1.505	99,7%	1.054	22
	2001	1.770	17,2%	1.761	99,5%	1.070	22
	2002	1.876	6,0%	1.861	99,2%	1.055	25
	2003	2.395	27,7%	2.381	99,4%	1.218	35
	2004	2.322	-3,0%	2.309	99,4%	1.235	29
	2005	2.222	-4,3%	2.208	99,4%	1.183	29
2006	1.890	-14,9%	1.879	99,4%	1.027	27	
* Untreue - 5210 -	1997	166		162	97,6%	184	2
	1998	403	142,8%	399	99,0%	276	5
	1999	314	-22,1%	309	98,4%	308	3
	2000	228	-27,4%	227	99,6%	242	0
	2001	251	10,1%	249	99,2%	213	2
	2002	291	15,9%	292	100,3%	205	1
	2003	343	17,9%	341	99,4%	242	0
	2004	313	-8,7%	312	99,7%	229	1
	2005	208	-33,5%	205	98,6%	214	1
2006	261	25,5%	257	98,5%	216	0	

Straftat	Jahr	erfasste Fälle	Ver- änderung	Aufklärung		ermittelte gesamt	Tatverd. ND
				absolut	AQ		
* Veruntreuen von Arbeitsentgelt - 5220 -	1997	704		704	100,0%	722	27
	1998	954	35,5%	954	100,0%	787	25
	1999	1.029	7,9%	1.025	99,6%	783	14
	2000	1.046	1,7%	1.048	100,2%	725	17
	2001	1.352	29,3%	1.350	99,9%	788	17
	2002	1.435	6,1%	1.432	99,8%	786	23
	2003	1.461	1,8%	1.459	99,9%	755	32
	2004	1.201	-17,8%	1.201	100,0%	639	17
	2005	972	-19,1%	971	99,9%	526	16
2006	1.050	8,0%	1.048	99,8%	516	23	
* Mißbrauch von Scheck- und Kredit- karten - 5230 -	1997	36		35	97,2%	19	0
	1998	41	13,9%	41	100,0%	38	0
	1999	72	75,6%	68	94,4%	56	6
	2000	236	227,8%	230	97,5%	111	5
	2001	167	-29,2%	162	97,0%	83	3
	2002	150	-10,2%	137	91,3%	77	1
	2003	591	294,0%	581	98,3%	255	3
	2004	808	36,7%	796	98,5%	386	11
	2005	1.042	29,0%	1.032	99,0%	456	13
2006	579	-44,4%	574	99,1%	315	4	
* Unterschlagung - 5300 -	1997	1.996		1.673	83,8%	1.539	67
	1998	1.801	-9,8%	1.451	80,6%	1.405	50
	1999	1.804	0,2%	1.420	78,7%	1.453	58
	2000	1.909	5,8%	1.530	80,1%	1.545	59
	2001	2.154	12,8%	1.680	78,0%	1.662	50
	2002	2.455	14,0%	1.919	78,2%	1.884	64
	2003	2.552	4,0%	1.899	74,4%	1.884	51
	2004	2.579	1,1%	1.820	70,6%	1.766	50
	2005	2.827	9,6%	2.024	71,6%	1.900	66
2006	2.795	-1,1%	1.953	69,9%	1.881	54	
* Unterschlagung von Kfz - 5310 -	1997	395		391	99,0%	381	33
	1998	323	-18,2%	316	97,8%	311	18
	1999	327	1,2%	324	99,1%	328	26
	2000	307	-6,1%	302	98,4%	301	17
	2001	325	5,9%	317	97,5%	296	20
	2002	282	-13,2%	279	98,9%	282	27
	2003	252	-10,6%	246	97,6%	238	13
	2004	249	-1,2%	247	99,2%	222	15
	2005	238	-4,4%	237	99,6%	251	15
2006	223	-6,3%	222	99,6%	227	15	

Straftat	Jahr	erfasste Fälle	Ver- änderung	Aufklärung		ermittelte gesamt	Tatverd. ND
				absolut	AQ		
* Urkundenfälschung	1997	1.664		1.555	93,4%	1.469	311
- 5400 -	1998	1.600	-3,8%	1.511	94,4%	1.446	309
	1999	1.314	-17,9%	1.245	94,7%	1.207	256
	2000	1.261	-4,0%	1.178	93,4%	1.148	249
	2001	1.539	22,0%	1.452	94,3%	1.157	236
	2002	1.414	-8,1%	1.350	95,5%	1.124	199
	2003	1.250	-11,6%	1.158	92,6%	1.041	173
	2004	1.106	-11,5%	1.032	93,3%	1.001	195
	2005	1.263	14,2%	1.164	92,2%	939	177
	2006	1.094	-13,4%	995	91,0%	935	140
* Geld- und Wert-	1997	48		48	100,0%	57	11
zeichenfälschung,	1998	48	0,0%	48	100,0%	54	13
Fälschung von Vor-	1999	79	64,6%	79	100,0%	44	7
drucken für Euro-	2000	38	-51,9%	38	100,0%	42	8
schecks, -karten	2001	73	92,1%	73	100,0%	79	17
- 5500 -	2002	74	1,4%	73	98,6%	83	10
	2003	63	-14,9%	63	100,0%	67	26
	2004	90	42,9%	90	100,0%	80	21
	2005	74	-17,8%	73	98,6%	69	23
	2006	66	62,0%		0,0%	66	14
- Geld- und Wert-	1997	11		11	100,0%	12	1
zeichenfälschung	1998	11	0,0%	11	100,0%	13	1
- 5510 -	1999	11	0,0%	11	100,0%	14	4
	2000	11	0,0%	11	100,0%	14	3
	2001	10	-9,1%	10	100,0%	11	2
	2002	11	10,0%	11	100,0%	15	0
	2003	17	54,5%	17	100,0%	18	5
	2004	14	-17,6%	14	100,0%	12	2
	2005	15	7,1%	15	100,0%	20	5
	2006	15	0,0%	15	100,0%	20	4
* Inverkehrbringen	1997	37		37	100,0%	45	10
von Falschgeld	1998	36	-2,7%	36	100,0%	39	10
- 5520 -	1999	68	88,9%	68	100,0%	30	3
	2000	27	-60,3%	27	100,0%	28	5
	2001	56	107,4%	56	100,0%	64	12
	2002	62	10,7%	62	100,0%	68	10
	2003	45	-27,4%	45	100,0%	50	21
	2004	65	44,4%	65	100,0%	62	17
	2005	38	-41,5%	38	100,0%	49	17
	2006	45	18,4%	45	100,0%	46	10



Straftat	Jahr	erfasste Fälle	Ver- änderung	Aufklärung		ermittelte gesamt	Tatverd. ND
				absolut	AQ		
* Konkursstraftaten	1997	64		64	100,0%	77	4
- 5600 -	1998	124	93,8%	122	98,4%	159	2
	1999	118	-4,8%	118	100,0%	158	2
	2000	107	-9,3%	107	100,0%	139	0
Textänderung ab 2001:	2001	128	19,6%	128	100,0%	172	1
* Insolvenzstraftaten	2002	146	14,1%	145	99,3%	170	2
	2003	135	-7,5%	135	100,0%	167	4
	2004	142	5,2%	142	100,0%	176	1
	2005	129	-9,2%	129	100,0%	145	4
	2006	115	-10,9%	115	100,0%	130	1
* Bankrott	1997	41		41	100,0%	49	0
- 5610 -	1998	74	80,5%	72	97,3%	107	1
	1999	69	-6,8%	69	100,0%	106	2
	2000	64	-7,2%	64	100,0%	90	0
	2001	73	14,1%	73	100,0%	106	1
	2002	89	21,9%	88	98,9%	113	2
	2003	72	-19,1%	72	100,0%	103	2
	2004	82	13,9%	82	100,0%	104	1
	2005	83	1,2%	83	100,0%	111	1
	2006	68	-18,1%	68	100,0%	81	1

Straftat	Jahr	erfasste Fälle	Ver- änderung	A u f k l ä r u n g		ermittelte Tatverd. gesamt	Tatverd. ND
				absolut	AQ		
Sonstige Delikte	1997	34.837		18.572	53,3%	18.233	753
gemäß StGB	1998	34.859	0,1%	18.479	53,0%	18.285	657
- 6000 -	1999	34.039	-2,4%	18.447	54,2%	18.100	644
	2000	34.358	0,9%	19.074	55,5%	18.614	615
	2001	35.605	3,6%	19.194	53,9%	18.192	597
	2002	37.546	5,5%	19.774	52,7%	18.124	579
	2003	35.893	-4,4%	19.407	54,1%	17.801	625
	2004	35.866	-0,1%	19.806	55,2%	17.354	557
	2005	34.967	-2,5%	19.485	55,7%	16.674	569
	2006	35.492	-1,1%	19.763	55,7%	17.014	560
* Erpressung	1997	300		238	79,3%	318	27
- 6100 -	1998	282	-6,0%	230	81,6%	351	38
	1999	250	-11,3%	210	84,0%	289	32
	2000	227	-9,2%	199	87,7%	253	9
	2001	162	-28,6%	130	80,2%	179	13
	2002	205	26,5%	184	89,8%	245	23
	2003	192	-6,3%	160	83,3%	242	11
	2004	157	-18,2%	148	94,3%	200	8
	2005	134	-14,6%	117	87,3%	156	11
	2006	167	-18,7%	139	83,2%	164	12
* Straftaten gegen die	1997	4.516		3.995	88,5%	4.450	326
öffentl. Ordnung	1998	4.167	-7,7%	3.679	88,3%	4.212	236
- 6200 -	1999	4.127	-1,0%	3.744	90,7%	4.084	243
	2000	4.101	-0,6%	3.779	92,1%	4.253	233
	2001	4.049	-1,3%	3.713	91,7%	4.137	206
	2002	4.268	5,4%	3.907	91,5%	4.204	208
	2003	3.728	-12,7%	3.428	92,0%	3.900	216
	2004	3.655	-2,0%	3.429	93,8%	3.613	174
	2005	3.709	1,5%	3.454	93,1%	3.562	145
	2006	3.769	1,6%	3.502	92,9%	3.603	159
* Widerstand gegen die	1997	702		690	98,3%	737	53
Staatsgewalt	1998	693	-1,3%	686	99,0%	717	61
- 6210 -	1999	693	0,0%	687	99,1%	716	49
	2000	736	6,2%	728	98,9%	777	49
	2001	677	-8,0%	671	99,1%	712	42
	2002	734	8,4%	730	99,5%	732	48
	2003	634	-13,6%	629	99,2%	675	53
	2004	654	3,2%	650	99,4%	648	47
	2005	734	12,2%	730	99,5%	738	41
	2006	682	-7,1%	679	99,6%	679	28

Straftat	Jahr	erfasste Fälle	Ver- änderung	A u f k l ä r u n g		ermittelte Tatverd. gesamt	Tatverd. ND
				absolut	AQ		
* schwerer Haus- friedensbruch - 6220 -  ab 2001 - 6222 -	1997	4		4	100,0%	17	0
	1998	4	0,0%	4	100,0%	18	0
	1999	2	-50,0%	2	100,0%	14	0
	2000	3	50,0%	3	100,0%	10	0
	2001	1	-66,7%	1	100,0%	8	0
	2002	1	0,0%	1	100,0%	5	0
	2003	3	200,0%	3	100,0%	12	0
	2004	2	-33,3%	2	100,0%	2	0
	2005	0	-100,0%	0	0,0%	0	0
2006	2	100,0%	2	100,0%	10	0	
* Landfriedensbruch - 6230 -	1997	56		56	100,0%	548	17
	1998	23	-58,9%	24	104,3%	329	15
	1999	21	-8,7%	18	85,7%	252	4
	2000	31	47,6%	27	87,1%	281	15
	2001	30	-3,2%	29	96,7%	253	12
	2002	22	-26,7%	21	95,5%	325	10
	2003	16	-27,3%	14	87,5%	148	0
	2004	74	362,5%	73	98,6%	80	1
	2005	7	-90,5%	7	100,0%	20	0
2006	13	85,7%	12	92,3%	41	0	
* Vortäuschen einer Straftat - 6240 -	1997	544		545	100,2%	555	19
	1998	507	-6,8%	504	99,4%	517	22
	1999	503	-0,8%	499	99,2%	527	12
	2000	488	-3,0%	488	100,0%	537	8
	2001	458	-6,1%	460	100,4%	487	14
	2002	444	-3,1%	449	101,1%	472	11
	2003	439	-1,1%	440	100,2%	465	6
	2004	455	3,6%	467	102,6%	469	8
	2005	396	-13,0%	401	101,3%	429	11
2006	396	0,0%	397	100,3%	421	17	
* Vortäuschen eines Raubes - 6241 -	1997	28		29	103,6%	30	1
	1998	20	-28,6%	19	95,0%	19	0
	1999	25	25,0%	25	100,0%	25	2
	2000	27	8,0%	27	100,0%	29	0
	2001	17	-37,0%	17	100,0%	14	0
	2002	12	-29,4%	12	100,0%	13	0
	2003	20	66,7%	20	100,0%	20	0
	2004	14	-30,0%	14	100,0%	15	0
	2005	12	-14,3%	13	108,3%	15	1
2006	13	8,3%	13	100,0%	14	1	

Straftat	Jahr	erfasste Fälle	Ver- änderung	A u f k l ä r u n g		ermittelte Tatverd. gesamt	Tatverd. ND
				absolut	AQ		
* Vortäuschen eines Diebstahls - 6242 -	1997	83		84	101,2%	98	7
	1998	55	-33,7%	55	100,0%	58	3
	1999	60	9,1%	60	100,0%	63	0
	2000	43	-28,3%	43	100,0%	46	1
	2001	28	-34,9%	28	100,0%	28	0
	2002	43	53,6%	43	100,0%	44	2
	2003	33	-23,3%	34	103,0%	39	0
	2004	33	0,0%	35	106,1%	37	1
	2005	27	-18,2%	27	100,0%	30	0
	2006	46	70,4%	47	102,2%	50	5
* Gewaltdarstellung - 6260 -	1997	11		10	90,9%	10	0
	1998	5	-54,5%	4	80,0%	5	0
	1999	14	180,0%	13	92,9%	15	0
	2000	11	-21,4%	10	90,9%	10	0
	2001	20	81,8%	19	95,0%	20	0
	2002	5	-75,0%	4	80,0%	4	0
	2003	6	20,0%	6	100,0%	11	2
	2004	5	-16,7%	5	100,0%	5	0
	2005	13	160,0%	13	100,0%	13	0
	2006	24	84,6%	23	95,8%	27	2
* Volksverhetzung - 6270 -	1997	84		42	50,0%	70	0
	1998	123	46,4%	74	60,2%	128	2
	1999	87	-29,3%	56	64,4%	110	0
	2000	184	111,5%	145	78,8%	283	1
	2001	147	-20,1%	123	83,7%	214	0
	2002	108	-26,5%	83	76,9%	133	1
	2003	109	0,9%	72	66,1%	104	2
	2004	26	-76,1%	20	76,9%	25	1
	2005	36	38,5%	28	77,8%	61	1
	2006	45	25,0%	33	73,3%	43	0
* Begünstigung, Strafvereitelung, Hehlerei - 6300 -	1997	511		505	98,8%	523	59
	1998	608	19,0%	601	98,8%	642	34
	1999	462	-24,0%	452	97,8%	529	63
	2000	526	13,9%	523	99,4%	585	48
	2001	480	-8,7%	474	98,8%	530	43
	2002	504	5,0%	499	99,0%	560	49
	2003	633	25,6%	618	97,6%	505	43
	2004	666	5,2%	660	99,1%	625	54
	2005	562	-15,6%	557	99,1%	482	60
	2006	561	-0,2%	548	97,7%	636	88

Straftat	Jahr	erfasste Fälle	Ver- änderung	A u f k l ä r u n g		ermittelte Tatverd. gesamt	Tatverd. ND
				absolut	AQ		
* Hehlerei von Kfz	1997	36		36	100,0%	50	4
- 6310 -	1998	17	-52,8%	17	100,0%	18	0
	1999	25	47,1%	25	100,0%	27	3
	2000	42	68,0%	42	100,0%	27	5
	2001	22	-47,6%	22	100,0%	30	4
	2002	20	-9,1%	20	100,0%	45	0
	2003	55	175,0%	55	100,0%	25	1
	2004	146	165,5%	146	100,0%	47	5
	2005	119	-18,5%	119	100,0%	33	2
	2006	9	-92,4%	8	88,9%	10	0
* Sonstige Hehlerei	1997	318		318	100,0%	312	33
- 6320 -	1998	462	45,3%	459	99,4%	478	29
	1999	293	-36,6%	287	98,0%	332	35
	2000	311	6,1%	310	99,7%	344	30
	2001	297	-4,5%	290	97,6%	321	26
	2002	317	6,7%	313	98,7%	303	35
	2003	429	35,3%	421	98,1%	322	26
	2004	345	-19,6%	340	98,6%	377	29
	2005	284	-17,7%	279	98,2%	261	34
	2006	328	-35,6%	316	96,3%	333	17
* Geldwäsche, Ver- schleierung unrecht- mäßiger Vermögens- werte	1997	36		35	97,2%	49	19
- 6330 -	1998	4	-88,9%	4	100,0%	8	3
	1999	40	900,0%	39	97,5%	59	23
	2000	66	65,0%	66	100,0%	92	10
	2001	46	-30,3%	47	102,2%	64	11
	2002	64	39,1%	64	100,0%	87	12
	2003	32	-50,0%	32	100,0%	48	13
	2004	85	165,6%	85	100,0%	104	19
	2005	74	-12,9%	74	100,0%	94	21
	2006	104	97,3%	103	99,0%	164	68
* Brandstiftung	1997	627		340	54,2%	425	10
- 6400 -	1998	868	38,4%	477	55,0%	543	20
	1999	788	-9,2%	439	55,7%	519	14
	2000	754	-4,3%	426	56,5%	543	13
	2001	739	-2,0%	365	49,4%	439	20
	2002	666	-9,9%	406	61,0%	453	13
	2003	799	20,0%	451	56,4%	476	18
	2004	695	-13,0%	375	54,0%	413	10
	2005	722	3,9%	427	59,1%	402	4
	2006	668	-7,5%	401	60,0%	426	11

Straftat	Jahr	erfasste Fälle	Ver- änderung	A u f k l ä r u n g		ermittelte Tatverd. gesamt	Tatverd. ND
				absolut	AQ		
* Brandstiftung (vorsätzlich) - 6410 -	1997	309		103	33,3%	128	4
	1998	512	65,7%	227	44,3%	225	9
	1999	474	-7,4%	201	42,4%	227	3
	2000	410	-13,5%	175	42,7%	221	1
	2001	419	2,2%	140	33,4%	167	6
	2002	353	-15,8%	178	50,4%	173	7
	2003	428	2,5%	199	46,5%	179	8
	2004	422	16,1%	180	42,7%	174	7
	2005	432	0,9%	214	49,5%	165	3
	2006	389	-7,6%	197	50,6%	195	7
* Straftaten im Amt - 6500 -	1997	220		187	85,0%	246	2
	1998	223	1,4%	192	86,1%	185	4
	1999	233	4,5%	212	91,0%	203	3
	2000	290	24,5%	257	88,6%	257	2
	2001	128	-55,9%	122	95,3%	146	1
	2002	229	78,9%	210	91,7%	177	0
	2003	211	-7,9%	206	97,6%	163	2
	2004	78	-63,0%	71	91,0%	76	5
	2005	185	137,2%	178	96,2%	182	40
2006	94	-49,2%	81	86,2%	102	0	
* Vorteilsannahme und Bestechlichkeit - 6510 -	1997	21		20	95,2%	26	0
	1998	24	14,3%	22	91,7%	24	0
	1999	55	129,2%	54	98,2%	25	0
	2000	96	74,5%	96	100,0%	74	1
	2001	20	-79,2%	20	100,0%	25	1
	2002	102	410,0%	100	98,0%	71	0
	2003	27	-73,5%	24	88,9%	24	1
	2004	19	-29,6%	15	78,9%	16	2
	2005	37	94,7%	35	94,6%	20	2
2006	12	-67,6%	9	75,0%	11	0	
* Vorteilsgewährung und Bestechung - 6520 -	1997	10		10	100,0%	11	2
	1998	13	30,0%	11	84,6%	12	2
	1999	49	276,9%	49	100,0%	23	3
	2000	74	51,0%	66	89,2%	59	2
	2001	24	-67,6%	23	95,8%	21	0
	2002	56	133,3%	56	100,0%	24	0
	2003	21	-62,5%	21	100,0%	20	0
	2004	21	0,0%	21	100,0%	20	2
	2005	69	228,6%	69	100,0%	73	37
2006	14	-79,7%	14	100,0%	19	0	

Straftat	Jahr	erfasste Fälle	Ver- änderung	A u f k l ä r u n g		ermittelte Tatverd. gesamt	Tatverd. ND
				absolut	AQ		
* sonstige Straftaten	1997	189		157	83,1%	209	0
im Amt	1998	185	-2,1%	158	85,4%	148	2
- 6550 -	1999	123	-33,5%	104	84,6%	152	0
	2000	117	-4,9%	93	79,5%	122	0
	2001	75	-35,9%	70	93,3%	93	0
	2002	71	-5,3%	54	76,1%	83	0
	2003	78	9,9%	77	98,7%	98	1
	2004	27	-65,4%	24	88,9%	26	0
	2005	74	174,1%	70	94,6%	83	1
	2006	63	-14,9%	53	84,1%	64	0
* strafbarer Eigennutz	1997	285		214	75,1%	268	22
- 6600 -	1998	245	-14,0%	168	68,6%	206	3
	1999	197	-19,6%	139	70,6%	180	14
	2000	242	22,8%	179	74,0%	228	12
	2001	179	-26,0%	122	68,2%	169	6
	2002	199	11,2%	140	70,4%	185	27
	2003	175	-12,1%	110	62,9%	170	13
	2004	176	0,6%	131	74,4%	174	13
	2005	153	-13,1%	99	64,7%	125	12
	2006	118	-22,9%	88	74,6%	113	7
* Glücksspiel	1997	50		47	94,0%	55	7
- 6610 -	1998	31	-38,0%	30	96,8%	34	0
	1999	10	-67,7%	10	100,0%	12	0
	2000	30	200,0%	30	100,0%	35	3
	2001	13	-56,7%	13	100,0%	18	1
	2002	17	30,8%	15	88,2%	17	7
	2003	6	-64,7%	6	100,0%	7	1
	2004	17	183,3%	15	88,2%	21	4
	2005	10	-41,2%	9	90,0%	14	6
	2006	6	-40,0%	6	100,0%	8	1
* Wilderei	1997	201		133	66,2%	170	13
- 6620 -	1998	172	-14,4%	97	56,4%	119	1
	1999	152	-11,6%	95	62,5%	127	13
	2000	159	4,6%	96	60,4%	126	7
	2001	142	-10,7%	85	59,9%	113	2
	2002	144	1,4%	87	60,4%	130	19
	2003	147	2,1%	83	56,5%	137	10
	2004	135	-8,2%	92	68,1%	123	9
	2005	113	-16,3%	60	53,1%	74	4
	2006	82	-27,4%	56	68,3%	69	4

Straftat	Jahr	erfasste Fälle	Ver- änderung	A u f k l ä r u n g		ermittelte Tatverd. gesamt	Tatverd. ND
				absolut	AQ		
- Jagdwilderei - 6621 -	1997	82		20	24,4%	21	0
	1998	91	11,0%	28	30,8%	28	0
	1999	71	-22,0%	22	31,0%	25	0
	2000	82	15,5%	28	34,1%	36	0
	2001	71	-13,4%	27	38,0%	35	0
	2002	62	-12,7%	21	33,9%	24	5
	2003	73	3,2%	20	27,4%	24	1
	2004	59	-4,1%	22	37,3%	25	0
	2005	60	-22,0%	19	31,7%	19	0
	2006	39	-33,3%	17	43,6%	19	0
* alle anderen Straf- taten gemäß StGB - 6700 -	1997	28.378		13.093	46,1%	13.287	350
	1998	28.466	0,3%	13.132	46,1%	13.432	363
	1999	27.982	-1,4%	13.251	47,4%	13.517	320
	2000	28.218	-0,9%	13.711	48,6%	13.713	338
	2001	29.868	6,7%	14.268	47,8%	13.702	349
	2002	31.475	5,4%	14.428	45,8%	13.427	308
	2003	30.155	-4,2%	14.434	47,9%	13.366	358
	2004	30.439	0,9%	14.992	49,3%	13.223	338
	2005	29.502	-3,1%	14.653	49,7%	12.766	337
	2006	30.115	2,1%	15.004	49,8%	13.029	311
* Verletzung der Unterhaltspflicht - 6710 -	1997	610		610	100,0%	600	5
	1998	697	14,3%	697	100,0%	673	11
	1999	634	-9,0%	634	100,0%	617	10
	2000	676	6,6%	675	99,9%	668	25
	2001	775	14,6%	774	99,9%	758	16
	2002	788	1,7%	786	99,7%	763	13
	2003	850	9,5%	850	100,0%	824	24
	2004	832	5,2%	830	99,8%	811	15
	2005	735	-13,8%	734	99,9%	719	21
	2006	634	-26,9%	634	100,0%	621	17
* Beleidigung - 6730 -	1997	3.875		3.550	91,6%	3.522	72
	1998	3.905	0,8%	3.651	93,5%	3.663	96
	1999	3.935	0,8%	3.644	92,6%	3.669	96
	2000	4.277	8,7%	3.937	92,1%	4.025	94
	2001	4.589	7,3%	4.211	91,8%	4.119	124
	2002	4.532	-1,2%	4.225	93,2%	4.170	99
	2003	4.470	-1,4%	4.162	93,1%	4.095	111
	2004	4.504	0,8%	4.211	93,5%	4.091	110
	2005	4.751	5,5%	4.433	93,3%	4.262	122
	2006	5.286	11,3%	4.933	93,3%	4.692	136



Straftat	Jahr	erfasste Fälle	Ver- änderung	A u f k l ä r u n g		ermittelte Tatverd. gesamt	Tatverd. ND
				absolut	AQ		
* Sachbeschädigung	1997	21.130		6.948	32,9%	7.531	201
- 6740 -	1998	21.012	-0,6%	6.724	32,0%	7.535	174
	1999	20.564	-2,1%	6.898	33,5%	7.539	163
	2000	20.381	-0,9%	6.898	33,8%	7.322	172
	2001	21.886	7,4%	7.289	33,3%	7.251	167
	2002	23.590	7,8%	7.497	31,8%	7.129	155
	2003	22.353	-5,2%	7.463	33,4%	6.967	176
	2004	22.105	-1,1%	7.515	34,0%	6.757	168
	2005	21.648	-2,1%	7.600	35,1%	6.384	148
	2006	21.716	0,3%	7.475	34,4%	6.462	132
* Sachbeschädigung an Kfz	1997	5.946		1.604	27,0%	1.810	40
- 6741 -	1998	5.748	-3,3%	1.556	27,1%	1.691	39
	1999	5.516	-4,0%	1.499	27,2%	1.671	37
	2000	5.285	-4,2%	1.392	26,3%	1.430	37
	2001	5.396	2,1%	1.452	26,9%	1.435	29
	2002	5.507	2,1%	1.399	25,4%	1.473	22
	2003	5.701	3,5%	1.473	25,8%	1.455	35
	2004	5.596	-1,8%	1.448	25,9%	1.338	32
	2005	5.971	6,7%	1.583	26,5%	1.392	28
	2006	5.827	-2,4%	1.611	27,6%	1.394	29
* Sachbeschädigung auf Straßen, Wegen und Plätzen	1997	2.681		1.273	47,5%	1.092	10
- 6743 -	1998	2.424	-9,6%	759	31,3%	1.119	7
	1999	2.800	15,5%	1.170	41,8%	1.262	8
	2000	2.535	-9,5%	820	32,3%	1.315	15
	2001	2.895	14,2%	929	32,1%	1.157	12
	2002	2.720	-6,0%	884	32,5%	1.183	11
	2003	4.939	81,6%	1.805	36,5%	1.315	13
	2004	6.057	22,6%	2.406	39,7%	1.341	15
	2005	6.164	1,8%	2.449	39,7%	1.268	18
	2006	5.811	-5,7%	2.304	39,6%	1.298	9
* Sachbeschädigung durch Graffiti	2003	2.707		1.100	40,6%	271	9
- 6743 03 -	2004	3.993	47,5%	1.719	43,1%	431	15
	2005	4.327	8,4%	1.797	41,5%	374	1
	2006	3.876	-10,4%	1.636	42,2%	454	3

Straftat	Jahr	erfasste Fälle	Ver- änderung	A u f k l ä r u n g		ermittelte Tatverd. gesamt	Tatverd. ND
				absolut	AQ		
* Sachbeschädigung durch Brandlegung - 6748 -	1997	751		167	22,2%	278	1
	1998	848	12,9%	269	31,7%	286	5
	1999	612	-27,8%	137	22,4%	200	0
	2000	680	11,1%	173	25,4%	207	2
	2001	623	-8,4%	129	20,7%	240	2
	2002	679	9,0%	231	34,0%	240	1
	2003	702	3,4%	171	24,4%	210	1
	2004	756	7,7%	182	24,1%	197	3
	2005	751	-0,7%	206	27,4%	217	4
	2006	787	4,8%	175	22,2%	220	5
* Sprengstoff- und Strahlungsdelikte - 6750 -	1997	12		11	91,7%	13	0
	1998	26	116,7%	17	65,4%	19	0
	1999	27	3,8%	20	74,1%	23	0
	2000	19	-29,6%	17	89,5%	29	0
	2001	11	-42,1%	5	45,5%	12	0
	2002	10	-9,1%	6	60,0%	11	0
	2003	10	0,0%	9	90,0%	11	0
	2004	7	-30,0%	5	71,4%	5	0
	2005	18	157,1%	15	83,3%	17	0
2006	15	-16,7%	13	86,7%	27	0	
* Herbeiführen einer Sprengstoffexplosion - 6752 -	1997	9		8	88,9%	10	0
	1998	25	177,8%	16	64,0%	18	0
	1999	27	8,0%	20	74,1%	23	0
	2000	19	-29,6%	17	89,5%	29	0
	2001	11	-42,1%	5	45,5%	12	0
	2002	9	-18,2%	5	55,6%	8	0
	2003	10	11,1%	9	90,0%	11	0
	2004	7	-30,0%	5	71,4%	5	0
	2005	18	157,1%	15	83,3%	17	0
2006	15	-16,7%	13	86,7%	27	0	
* Straftaten gegen die Umwelt - 6760 -	1997	888		660	74,3%	721	48
	1998	862	-2,9%	614	71,2%	685	51
	1999	777	-9,9%	568	73,1%	654	30
	2000	749	-3,6%	519	69,3%	645	37
	2001	752	0,4%	575	76,5%	655	31
	2002	535	-28,9%	390	72,9%	454	21
	2003	581	8,6%	421	72,5%	440	20
	2004	419	-27,9%	284	67,8%	335	12
	2005	338	-19,3%	222	65,7%	256	5
2006	308	-8,9%	190	61,7%	227	7	

Straftat	Jahr	erfasste Fälle	Ver- änderung	A u f k l ä r u n g		ermittelte Tatverd. gesamt	Tatverd. ND
				absolut	AQ		
* Verunreinigen eines Gewässers - 6761 -	1997	125		79	63,2%	109	3
	1998	115	-8,0%	72	62,6%	81	1
	1999	118	2,6%	72	61,0%	85	2
	2000	128	8,5%	71	55,5%	94	3
	2001	115	-10,2%	79	68,7%	86	3
	2002	71	-38,3%	45	63,4%	59	2
	2003	90	26,8%	52	57,8%	65	1
	2004	78	-13,3%	37	47,4%	44	0
	2005	70	-10,3%	37	52,9%	45	1
2006	81	15,7%	48	59,3%	62	1	
* Luftverunreinigung - 6762 -	1997	8		6	75,0%	3	0
	1998	2	-75,0%	2	100,0%	3	0
	1999	2	0,0%	2	100,0%	4	0
	2000	10	400,0%	7	70,0%	8	0
	2001	4	-60,0%	2	50,0%	3	0
	2002	18	350,0%	11	61,1%	4	1
	2003	59	227,8%	57	96,6%	7	0
	2004	6	-89,8%	5	83,3%	5	0
	2005	2	-66,7%	2	100,0%	2	0
2006	5	150,0%	3	60,0%	4	0	
* umweltgefährdende Abfallbeseitigung - 6764 -	1997	650		495	76,2%	526	44
	1998	626	-3,7%	450	71,9%	502	45
	1999	515	-17,7%	383	74,4%	442	26
	2000	459	-10,9%	340	74,1%	399	26
	2001	472	2,8%	368	78,0%	416	24
	2002	336	-28,8%	256	76,2%	306	15
	2003	339	0,9%	250	73,7%	290	12
	2004	259	-23,6%	190	73,4%	231	10
	2005	185	-28,6%	122	65,9%	143	2
2006	152	-17,8%	96	63,2%	111	6	
* unerlaubtes Betreiben von Anlagen - 6765 -	1997	45		38	84,4%	45	1
	1998	42	-6,7%	38	90,5%	45	0
	1999	41	-2,4%	41	100,0%	46	0
	2000	43	4,9%	40	93,0%	57	1
	2001	63	46,5%	60	95,2%	83	3
	2002	35	-44,4%	32	91,4%	43	0
	2003	29	-97,1%	28	96,6%	39	3
	2004	20	-51,7%	21	105,0%	25	0
	2005	27	-10,0%	28	103,7%	35	2
2006	12	-29,6%	11	91,7%	14	0	

Straftat	Jahr	erfasste Fälle	Ver- änderung	A u f k l ä r u n g		ermittelte gesamt	Tatverd. ND
				absolut	AQ		
* Gefährdung schutz- bedürftiger Gebiete - 6767 -	1997	5		3	60,0%	5	0
	1998	2	-60,0%	2	100,0%	1	0
	1999	7	250,0%	6	85,7%	9	0
	2000	7	0,0%	6	85,7%	16	0
	2001	2	-71,4%	2	100,0%	2	0
	2002	1	-50,0%	0	0,0%	0	0
	2003	2	100,0%	1	50,0%	1	0
	2004	2	0,0%	1	50,0%	1	0
	2005	2	0,0%	1	50,0%	1	0
	2006	3	50,0%	2	66,7%	2	0
* Abfallein-, -aus- und -durchfuhr (Textänderung vorn schw. Umweltgef.) - 6768 -	1997	9		7	77,8%	8	0
	1998	4	-55,6%	3	75,0%	6	0
	1999	5	25,0%	5	100,0%	5	0
	2000	2	-60,0%	2	100,0%	6	1
	2001	0	-100,0%	0	0,0%	0	0
	2002	0	0,0%	0	0,0%	0	0
	2003	1	100,0%	0	0,0%	0	0
	2004	0	-100,0%	0	0,0%	0	0
	2005	1	100,0%	1	0,0%	1	0
	2006	0	0,0%	0	0,0%	0	0

Straftat	Jahr	erfasste Fälle	Ver- änderung	A u f k l ä r u n g		ermittelte Tatverd. gesamt	Tatverd. ND
				absolut	AQ		
Nebengesetze - 7000 -	1997	5.809		5.529	95,2%	5.363	2.068
	1998	6.986	20,3%	6.701	95,9%	6.513	1.962
	1999	8.247	18,1%	7.896	95,7%	7.360	2.175
	2000	8.932	8,3%	8.540	95,6%	8.013	2.117
	2001	9.182	2,8%	8.790	95,7%	7.765	1.755
	2002	9.542	3,9%	9.118	95,6%	7.912	1.612
	2003	10.223	7,1%	9.702	94,9%	8.557	1.188
	2004	11.052	8,1%	10.472	94,8%	9.010	1.045
	2005	10.310	-6,7%	9.742	94,5%	8.410	817
	2006	9.922	-2,9%	9.380	94,5%	7.878	829
* im Wirtschaftsbereich - 7100 -	1997	733		718	98,0%	825	73
	1998	922	25,8%	903	97,9%	1.012	83
	1999	1.053	14,2%	1.030	97,8%	1.122	77
	2000	849	-19,4%	824	97,1%	931	55
	2001	657	-22,6%	645	98,2%	731	37
	2002	793	20,7%	779	98,2%	832	42
	2003	773	-2,5%	759	98,2%	877	41
	2004	874	13,1%	857	98,1%	792	41
	2005	1.130	29,3%	1.112	98,4%	960	33
	2006	940	14,8%	925	98,4%	906	30
* Straftaten gg. AktG, GenG, GmbHG, HGH Umwandl.G. - 7120 -	1997	274		274	100,0%	374	6
	1998	371	35,4%	371	100,0%	479	10
	1999	345	-7,0%	344	99,7%	483	8
	2000	313	-9,3%	314	100,3%	394	9
	2001	277	-11,5%	279	100,7%	345	7
	2002	326	17,7%	325	99,7%	393	6
	2003	275	-15,6%	275	100,0%	358	10
	2004	233	-15,3%	233	100,0%	277	7
	2005	211	-9,4%	211	100,0%	286	9
	2006	234	10,9%	233	99,6%	294	12
* Verstoß gg. Arbeit- nehmerüberlassungs- gesetz - 7130 -	1997	38		35	92,1%	40	15
	1998	26	-31,6%	25	96,2%	37	15
	1999	16	-38,5%	16	100,0%	20	13
	2000	17	6,3%	17	100,0%	21	9
	2001	16	-5,9%	14	87,5%	19	7
	2002	17	6,3%	16	94,1%	23	16
	2003	5	-70,6%	5	100,0%	9	4
	2004	2	-60,0%	2	100,0%	2	0
	2005	2	0,0%	2	100,0%	2	0
	2006	0	-100,0%	0	0,0%	0	0

Straftat	Jahr	erfasste Fälle	Ver- änderung	A u f k l ä r u n g		ermittelte gesamt	Tatverd. ND
				absolut	AQ		
* Straftaten gegen Urheberrechtsbe- stimmungen - 7150 -	1997	49		48	98,0%	55	13
	1998	37	-24,5%	33	89,2%	45	2
	1999	49	32,4%	45	91,8%	62	9
	2000	73	49,0%	72	98,6%	70	3
	2001	58	-20,5%	58	100,0%	58	2
	2002	88	51,7%	85	96,6%	86	3
	2003	182	106,8%	175	96,2%	192	5
	2004	279	53,3%	271	97,1%	187	8
	2005	564	102,2%	553	98,0%	351	5
2006	398	-29,4%	394	99,0%	315	1	
* Straftaten im Zusammenhang mit Lebensmitteln - 7160 -	1997	135		132	97,8%	146	4
	1998	207	53,3%	205	99,0%	217	6
	1999	159	-23,2%	155	97,5%	168	12
	2000	188	18,2%	169	89,9%	186	12
	2001	173	-8,0%	165	95,4%	183	6
	2002	160	-7,5%	156	97,5%	153	10
	2003	126	-21,3%	122	96,8%	147	9
	2004	171	35,7%	166	97,1%	176	9
	2005	196	14,6%	191	97,4%	204	10
2006	168	-14,3%	158	94,0%	171	11	
* sonstige Wirtschafts- delikte - 7190 -	1997	237		229	96,6%	221	36
	1998	281	18,6%	269	95,7%	244	51
	1999	484	72,2%	470	97,1%	392	37
	2000	258	-46,7%	252	97,7%	263	23
	2001	132	-48,8%	128	97,0%	129	15
	2002	194	47,0%	189	97,4%	176	7
	2003	183	-5,7%	180	98,4%	176	14
	2004	185	1,1%	181	97,8%	152	17
	2005	155	-16,2%	153	98,7%	123	9
2006	137	-11,6%	137	100,0%	125	6	
* sonstige Nebengesetz - 7200 -	1997	3.190		3.069	96,2%	2.731	1.860
	1998	3.237	1,5%	3.124	96,5%	2.901	1.752
	1999	3.233	-0,1%	3.102	95,9%	2.849	1.913
	2000	3.102	-4,1%	2.985	96,2%	2.833	1.846
	2001	2.639	-14,9%	2.548	96,6%	2.394	1.509
	2002	2.612	-1,0%	2.527	96,7%	2.278	1.352
	2003	2.377	-9,0%	2.260	95,1%	2.146	922
	2004	2.285	-3,9%	2.161	94,6%	2.063	711
	2005	1.883	-17,6%	1.794	95,3%	1.747	556
2006	1.907	1,3%	1.826	95,8%	1.683	615	

Straftat	Jahr	erfasste Fälle	Ver- änderung	A u f k l ä r u n g		ermittelte Tatverd. gesamt	Tatverd. ND
				absolut	AQ		
* Straftaten gegen das Ausländer- und Asyl- verfahrgesetz - 7250 -	1997	2.195		2.193	99,9%	1.860	1.807
	1998	2.152	-2,0%	2.147	99,8%	1.834	1.712
	1999	2.329	8,2%	2.310	99,2%	1.970	1.874
	2000	2.139	-8,2%	2.123	99,3%	1.926	1.821
	2001	1.799	-15,9%	1.790	99,5%	1.587	1.475
	2002	1.706	-5,2%	1.689	99,0%	1.397	1.326
	2003	1.148	-32,7%	1.139	99,2%	977	885
	2004	817	-28,8%	810	99,1%	712	655
	2005	684	-16,3%	680	99,4%	587	514
2006	760	11,1%	758	99,7%	633	581	
* unerlaubte Einreise (Grenzübertritt) - 7251 -	1997	96		96	100,0%	106	106
	1998	143	49,0%	143	100,0%	155	153
	1999	116	-18,9%	116	100,0%	123	122
	2000	108	-6,9%	108	100,0%	134	133
	2001	95	-12,0%	95	100,0%	103	102
	2002	109	14,7%	109	100,0%	121	121
	2003	64	-41,3%	64	100,0%	74	72
	2004	99	54,7%	98	99,0%	99	98
	2005	57	-42,4%	57	100,0%	64	63
2006	43	-24,6%	42	97,7%	45	44	
- Asylverfahrensgeseh - 7255 -	1997	1.218		1.218	100,0%	864	851
	1998	1.217	-0,1%	1.217	100,0%	833	811
	1999	1.234	1,4%	1.234	100,0%	850	818
	2000	1.004	-18,6%	1.002	99,8%	731	709
	2001	904	-10,0%	904	100,0%	675	654
	2002	948	4,9%	948	100,0%	640	631
	2003	626	-29,3%	626	100,0%	449	434
	2004	362	-93,6%	362	100,0%	266	255
	2005	132	-136,5%	132	100,0%	111	108
2006	135	-172,0%	135	100,0%	117	112	
* Straftaten gegen das Waffengesetz und KWKG - 7260 -	1997	768		666	86,7%	728	38
	1998	782	101,8%	687	87,9%	777	37
	1999	668	-14,6%	573	85,8%	657	35
	2000	709	6,1%	640	90,3%	707	22
	2001	647	-8,7%	593	91,7%	662	32
	2002	681	5,3%	631	92,7%	674	21
	2003	1.059	55,5%	975	92,1%	1.027	37
	2004	1.259	18,9%	1.169	92,9%	1.230	54
	2005	995	-21,0%	939	94,4%	982	39
2006	914	-8,1%	858	93,9%	872	31	

Straftat	Jahr	erfasste Fälle	Ver- änderung	A u f k l ä r u n g		ermittelte Tatverd. gesamt	Tatverd. ND
				absolut	AQ		
* Straftaten gg. das Waffengesetz - 7262 -	1997	736		638	86,7%	695	35
	1998	739	0,4%	654	88,5%	743	35
	1999	644	-12,9%	558	86,6%	642	35
	2000	664	3,1%	604	91,0%	666	22
	2001	615	-7,4%	567	92,2%	631	27
	2002	646	5,0%	601	93,0%	651	20
	2003	1.032	59,8%	951	92,2%	1.005	35
	2004	1.225	18,7%	1.141	93,1%	1.204	53
	2005	974	-20,5%	926	95,1%	964	39
	2006	894	-8,2%	840	94,0%	851	30
* KWKG - 7263 -	1997	32		28	87,5%	37	3
	1998	43	34,4%	33	76,7%	39	2
	1999	24	-44,2%	15	62,5%	15	0
	2000	45	87,5%	36	80,0%	42	0
	2001	32	-28,9%	26	81,3%	31	5
	2002	35	9,4%	30	85,7%	30	2
	2003	27	-22,9%	24	88,9%	28	3
	2004	34	25,9%	28	82,4%	29	1
	2005	21	-38,2%	13	61,9%	18	0
	2006	20	-4,8%	18	90,0%	22	1
* Rauschgiftdelikte - 7300 -	1997	1.708		1.625	95,1%	1.752	189
	1998	2.630	54,0%	2.549	96,9%	2.604	178
	1999	3.756	42,8%	3.634	96,8%	3.444	251
	2000	4.777	27,2%	4.599	96,3%	4.297	260
	2001	5.683	19,0%	5.479	96,4%	4.673	268
	2002	5.920	4,2%	5.672	95,8%	4.823	270
	2003	6.834	15,4%	6.531	95,6%	5.660	288
	2004	7.666	12,2%	7.306	95,3%	6.311	344
	2005	7.067	-7,8%	6.703	94,8%	5.775	250
	2006	6.897	-2,4%	6.513	94,4%	5.438	220
* allgemeine Verstöße nach § 29 BtMG - 7310 -	1997	1.157		1.107	95,7%	1.251	136
	1998	1.847	59,6%	1.803	97,6%	1.909	99
	1999	2.663	44,2%	2.594	97,4%	2.557	127
	2000	3.463	30,0%	3.374	97,4%	3.299	144
	2001	3.883	12,1%	3.781	97,4%	3.493	152
	2002	3.875	-0,2%	3.757	97,0%	3.566	134
	2003	4.875	25,8%	4.740	97,2%	4.369	146
	2004	5.839	19,8%	5.655	96,8%	5.042	165
	2005	5.156	-11,7%	4.977	96,5%	4.484	127
	2006	4.940	-4,2%	4.774	96,6%	4.264	118



Straftat	Jahr	erfasste Fälle	Ver- änderung	A u f k l ä r u n g		ermittelte gesamt	Tatverd. ND
				absolut	AQ		
- mit Heroin - 7311 -	1997	73		70	95,9%	78	39
	1998	113	54,8%	110	97,3%	107	39
	1999	171	51,3%	167	97,7%	152	46
	2000	211	23,4%	199	94,3%	188	44
	2001	268	27,0%	260	97,0%	232	45
	2002	269	0,4%	262	97,4%	255	52
	2003	286	6,3%	278	97,2%	244	45
	2004	331	15,7%	301	90,9%	247	48
	2005	237	-28,4%	224	94,5%	190	33
	2006	181	-23,6%	170	93,9%	156	22
- mit Kokain - 7312 -	1997	41		37	90,2%	46	17
	1998	64	56,1%	62	96,9%	74	4
	1999	103	60,9%	100	97,1%	124	10
	2000	118	14,6%	114	96,6%	121	14
	2001	146	23,7%	140	95,9%	140	18
	2002	153	4,8%	144	94,1%	156	11
	2003	157	2,6%	153	97,5%	154	6
	2004	173	10,2%	164	94,8%	163	15
	2005	117	-32,4%	116	99,1%	116	12
	2006	164	40,2%	161	98,2%	158	10
- mit LSD - 7313 -	1997	22		22	100,0%	26	3
	1998	21	-4,5%	21	100,0%	23	0
	1999	23	9,5%	23	100,0%	22	1
	2000	16	-30,4%	16	100,0%	17	0
	2001	12	-25,0%	12	100,0%	14	0
	2002	7	-41,7%	7	100,0%	7	0
	2003	6	-14,3%	5	83,3%	5	0
	2004	4	-33,3%	4	100,0%	4	0
	2005	7	75,0%	7	100,0%	7	0
	2006	9	28,6%	8	88,9%	8	0
- mit Amphetaminen - 7314 -	1997	125		119	95,2%	126	3
	1998	180	44,0%	171	95,0%	191	3
	1999	256	42,2%	248	96,9%	254	13
	2000	373	45,7%	362	97,1%	367	9
	2001	449	20,4%	439	97,8%	423	5
	2002	412	-8,2%	392	95,1%	394	7
	2003	734	78,2%	705	96,0%	656	13
	2004	1.010	37,6%	983	97,3%	954	18
	2005	1.149	13,8%	1.119	97,4%	1.057	17
	2006	1.240	7,9%	1.198	96,6%	1.112	20

Straftat	Jahr	erfasste Fälle	Ver- änderung	A u f k l ä r u n g		ermittelte Tatverd. gesamt	Tatverd. ND
				absolut	AQ		
- mit Ecstasy - 7315 -	1997	33		30	90,9%	35	4
	1998	79	139,4%	77	97,5%	90	3
	1999	188	138,0%	182	96,8%	209	9
	2000	215	14,4%	205	95,3%	224	17
	2001	248	15,3%	243	98,0%	253	9
	2002	263	6,0%	251	95,4%	268	5
	2003	362	37,6%	351	97,0%	355	13
	2004	291	-19,6%	282	96,9%	282	3
	2005	162	-44,3%	156	96,3%	159	3
2006	99	-38,9%	95	96,0%	93	0	
- mit Cannabis - 7318 -	1997	651		626	96,2%	719	47
	1998	1.154	77,3%	1.136	98,4%	1.245	34
	1999	1.501	30,1%	1.471	98,0%	1.492	30
	2000	1.751	16,7%	1.723	98,4%	1.757	47
	2001	1.909	9,0%	1.869	97,9%	1.851	35
	2002	2.137	11,9%	2.093	97,9%	2.075	39
	2003	2.785	30,3%	2.729	98,0%	2.629	49
	2004	3.522	26,5%	3.431	97,4%	3.170	73
	2005	3.086	-12,4%	2.984	96,7%	2.807	57
2006	2.739	-11,2%	2.653	96,9%	2.474	49	
- mit sonstigen BtM - 7319 -	1997	212		203	95,8%	257	28
	1998	236	11,3%	226	95,8%	259	20
	1999	421	78,4%	403	95,7%	438	28
	2000	779	85,0%	755	96,9%	782	23
	2001	851	9,2%	818	96,1%	810	47
	2002	634	-25,5%	608	95,9%	609	29
	2003	545	-14,0%	519	95,2%	561	25
	2004	508	-6,8%	490	96,5%	476	12
	2005	398	-21,7%	371	93,2%	367	15
2006	508	27,6%	489	96,3%	489	18	
* illegaler Handel mit und Schmuggel von Rauschgiften - 7320 -	1997	443		425	95,9%	467	52
	1998	678	53,0%	650	95,9%	714	80
	1999	990	46,0%	947	95,7%	974	132
	2000	1.164	17,6%	1.099	94,4%	1.057	127
	2001	1.628	39,9%	1.544	94,8%	1.295	131
	2002	1.899	16,6%	1.790	94,3%	1.345	136
	2003	1.755	-7,6%	1.625	92,6%	1.397	156
	2004	1.561	-11,1%	1.419	90,9%	1.338	167
	2005	1.612	3,3%	1.458	90,4%	1.308	105
2006	1.623	0,7%	1.434	88,4%	1.218	97	

Straftat	Jahr	erfasste Fälle	Ver- änderung	A u f k l ä r u n g		ermittelte gesamt	Tatverd. ND
				absolut	AQ		
- von/mit Heroin - 7321 -	1997	19		16	84,2%	17	10
	1998	45	136,8%	42	93,3%	43	25
	1999	74	64,4%	72	97,3%	86	56
	2000	147	98,6%	132	89,8%	113	72
	2001	284	93,2%	273	96,1%	123	77
	2002	353	24,3%	343	97,2%	109	65
	2003	194	-45,0%	182	93,8%	132	102
	2004	157	-19,1%	137	87,3%	132	95
	2005	100	-36,3%	87	87,0%	81	53
	2006	105	5,0%	95	90,5%	90	48
- von/mit Kokain - 7322 -	1997	50		49	98,0%	63	17
	1998	49	-2,0%	46	93,9%	55	12
	1999	81	65,3%	77	95,1%	87	14
	2000	96	18,5%	90	93,8%	106	19
	2001	128	33,3%	118	92,2%	122	29
	2002	149	16,4%	139	93,3%	134	30
	2003	115	-22,8%	108	93,9%	107	23
	2004	117	1,7%	112	95,7%	126	33
	2005	71	-39,3%	64	90,1%	67	13
	2006	93	31,0%	80	86,0%	91	16
- von/mit LSD - 7323 -	1997	18		17	94,4%	18	0
	1998	12	-33,3%	12	100,0%	14	0
	1999	21	75,0%	19	90,5%	23	0
	2000	6	-71,4%	5	83,3%	5	0
	2001	11	83,3%	10	90,9%	9	0
	2002	12	9,1%	12	100,0%	10	0
	2003	5	-58,3%	4	80,0%	3	0
	2004	10	100,0%	9	90,0%	9	0
	2005	9	-10,0%	9	100,0%	12	0
	2006	3	-66,7%	3	100,0%	3	0
- von/mit Amphe- taminen - 7324 -	1997	114		109	95,6%	117	6
	1998	137	20,2%	131	95,6%	148	6
	1999	186	35,8%	178	95,7%	192	6
	2000	188	1,1%	176	93,6%	191	5
	2001	355	88,8%	340	95,8%	338	5
	2002	280	-21,1%	270	96,4%	253	9
	2003	311	11,1%	296	95,2%	288	10
	2004	307	-1,3%	271	88,3%	278	8
	2005	385	25,4%	351	91,2%	333	9
	2006	458	0,0%	421	91,9%	379	8

Straftat	Jahr	erfasste Fälle	Ver- änderung	A u f k l ä r u n g		ermittelte gesamt	Tatverd. ND
				absolut	AQ		
- von/mit Ecstasy - 7325 -	1997	4		3	75,0%	3	0
	1998	9	125,0%	8	88,9%	12	1
	1999	24	166,7%	23	95,8%	30	1
	2000	38	58,3%	36	94,7%	39	0
	2001	58	52,6%	55	94,8%	52	1
	2002	179	208,6%	171	95,5%	133	2
	2003	128	-28,5%	116	90,6%	102	2
	2004	66	-48,4%	61	92,4%	60	1
	2005	73	10,6%	67	91,8%	63	2
	2006	42	-42,5%	36	85,7%	33	2
- von/mit Cannabis - 7328 -	1997	184		179	97,3%	203	15
	1998	369	100,5%	357	96,7%	387	20
	1999	528	43,1%	506	95,8%	521	44
	2000	569	7,8%	546	96,0%	529	32
	2001	671	17,9%	636	94,8%	613	20
	2002	810	20,7%	749	92,5%	723	30
	2003	891	27,2%	819	91,9%	748	31
	2004	827	1,9%	755	91,3%	717	25
	2005	915	2,9%	827	90,4%	744	21
	2006	875	5,2%	759	86,7%	650	24
- von/mit sonst. BtM - 7329 -	1997	54		52	96,3%	58	4
	1998	57	5,6%	54	94,7%	74	18
	1999	76	33,3%	72	94,7%	84	25
	2000	120	57,9%	114	95,0%	130	5
	2001	121	0,8%	112	92,6%	127	8
	2002	116	-4,1%	106	91,4%	109	4
	2003	111	-4,3%	100	90,1%	109	2
	2004	77	-30,6%	74	96,1%	81	12
	2005	59	-23,4%	53	89,8%	71	9
	2006	47	-20,3%	40	85,1%	33	1
* illegale Einfuhr von BtM - 7330 -	1997	14		14	100,0%	14	0
	1998	17	21,4%	16	94,1%	16	2
	1999	32	88,2%	30	93,8%	27	3
	2000	32	0,0%	31	96,9%	36	2
	2001	27	-15,6%	27	100,0%	28	1
	2002	26	-3,7%	24	92,3%	44	14
	2003	35	34,6%	31	88,6%	42	6
	2004	31	-11,4%	28	90,3%	31	7
	2005	46	35,5%	46	100,0%	54	14
	2006	29	-4,3%	29	100,0%	29	3

Straftat	Jahr	erfasste Fälle	Ver- änderung	A u f k l ä r u n g		ermittelte Tatverd. gesamt	Tatverd. ND
				absolut	AQ		
* sonstige Verstöße gg. das BtMG - 7340 -	1997	94		79	84,0%	84	6
	1998	88	-6,4%	80	90,9%	90	6
	1999	71	-19,3%	63	88,7%	75	2
	2000	118	66,2%	95	80,5%	106	5
	2001	145	22,9%	127	87,6%	131	2
	2002	120	-17,2%	101	84,2%	111	9
	2003	169	20,0%	135	79,9%	158	3
	2004	235	68,0%	204	86,8%	228	27
	2005	253	35,7%	222	87,7%	242	17
	2006	305	27,7%	276	90,5%	294	17
* illegaler Anbau von BtM - 7341 -	1997	62		51	82,3%	53	1
	1998	71	14,5%	64	90,1%	78	6
	1999	53	-25,4%	48	90,6%	59	0
	2000	85	60,4%	64	75,3%	69	3
	2001	85	0,0%	71	83,5%	82	1
	2002	71	-16,5%	56	78,9%	64	1
	2003	119	67,6%	90	75,6%	109	2
	2004	109	-8,4%	82	75,2%	91	0
	2005	67	-38,5%	46	68,7%	49	2
	2006	125	86,6%	105	84,0%	117	2
* Abgabe von BtM an Minderjährige - 7345 -	1997	17		14	82,4%	16	4
	1998	5	-70,6%	4	80,0%	4	0
	1999	14	180,0%	12	85,7%	13	2
	2000	22	57,1%	20	90,9%	20	1
	2001	46	109,1%	42	91,3%	32	1
	2002	41	-10,9%	38	92,7%	40	5
	2003	41	0,0%	37	90,2%	38	1
	2004	26	-36,6%	25	96,2%	25	1
	2005	39	50,0%	39	100,0%	39	0
	2006	37	-5,1%	34	91,9%	34	1
erst ab 2004:							
* illegaler Handel in nicht geringer Menge - 7348 -	2004	93		90	96,8%	101	20
	2005	140	50,5%	131	93,6%	149	13
	2006	139	-0,7%	133	95,7%	142	14

Straftat	Jahr	erfasste Fälle	Ver- änderung	A u f k l ä r u n g		ermittelte Tatverd. gesamt	Tatverd. ND
				absolut	AQ		
* Straftaten gegen Nebengesetze auf der Umweltsektor - 7400 -	1997	178		117	65,7%	139	1
	1998	197	10,7%	125	63,5%	151	3
	1999	205	4,1%	130	63,4%	149	0
	2000	204	-0,5%	132	64,7%	154	4
	2001	203	-0,5%	118	58,1%	141	1
	2002	217	6,9%	140	64,5%	162	0
	2003	239	10,1%	152	63,6%	162	0
	2004	227	-5,0%	148	65,2%	167	1
	2005	230	1,3%	133	57,8%	162	3
2006	178	-22,6%	116	65,2%	133	0	
* Naturschutzgesetz - 7430 -	1997	176		115	65,3%	137	1
	1998	194	10,2%	122	62,9%	148	3
	1999	201	3,6%	127	63,2%	146	0
	2000	202	0,5%	130	64,4%	150	4
	2001	200	-1,0%	115	57,5%	137	1
	2002	213	6,5%	136	63,8%	158	0
	2003	233	9,4%	147	63,1%	158	0
	2004	222	-4,7%	143	64,4%	162	1
	2005	219	-1,4%	124	56,6%	153	3
2006	172	-21,5%	111	64,5%	126	0	

## Summenschlüssel

Straftat	Jahr	erfasste Fälle	Veränderung	Aufklärung absolut	AQ	ermittelte TV gesamt	TV ND
erst ab 2002:							
Straftaten ohne 7250	2002	164.415		97.357	59,2%	68.379	3.936
- 8900 -	2003	164.308	-0,1%	99.467	60,5%	68.277	3.855
	2004	163.459	-0,5%	101.440	62,1%	67.036	3.639
	2005	151.702	-7,2%	96.388	63,5%	64.332	3.337
	2006	149.317	-1,6%	95.446	63,9%	62.241	3.166
Rauschgiftkriminalität	1997	1.729		1.638	94,7%	1.762	189
- 8910 -	1998	2.647	53,1%	2.561	96,8%	2.613	178
	1999	3.775	42,6%	3.644	96,5%	3.457	251
	2000	4.790	26,9%	4.606	96,2%	4.301	261
	2001	5.710	19,2%	5.500	96,3%	4.688	268
	2002	5.938	4,0%	5.683	95,7%	4.833	270
	2003	6.845	15,3%	6.540	95,5%	5.660	288
	2004	7.683	12,2%	7.314	95,2%	6.318	346
	2005	7.100	-7,6%	6.724	94,7%	5.786	251
	2006	6.925	-2,5%	6.530	94,3%	5.443	221
* Direkte Beschaffungs kriminalität	1997	21		13	61,9%	16	1
- 8911 -	1998	17	-19,0%	12	70,6%	11	1
	1999	19	11,8%	10	52,6%	17	0
	2000	13	-31,6%	7	53,8%	7	1
	2001	27	107,7%	21	77,8%	21	0
	2002	18	-33,3%	11	61,1%	13	1
	2003	11	-38,9%	9	81,8%	5	0
	2004	17	54,5%	8	47,1%	8	3
	2005	33	94,1%	21	63,6%	16	1
	2006	28	-15,2%	17	60,7%	15	1
Gewaltkriminalität	1997	4.743		3.676	77,5%	5.036	362
- 8920 -	1998	4.856	2,4%	3.887	80,0%	5.215	394
	1999	4.667	-3,9%	3.735	80,0%	5.189	380
	2000	4.646	-0,4%	3.819	82,2%	5.302	349
	2001	4.555	-2,0%	3.723	81,7%	5.041	405
	2002	4.651	2,1%	3.829	82,3%	5.218	387
	2003	4.617	-0,7%	3.792	82,1%	5.111	385
	2004	4.541	-1,6%	3.719	81,9%	4.911	358
	2005	4.553	0,3%	3.756	82,5%	5.002	376
	2006	4.619	1,4%	3.870	83,8%	5.022	355

Straftat	Jahr	erfasste Fälle	Ver- änderung	A u f k l ä r u n g		ermittelte TV	
				absolut	AQ	gesamt	ND
Wirtschaftskriminalität - 8930 -	1997	1.172		1.158	98,8%	869	30
	1998	1.682	43,5%	1.653	98,3%	1.298	34
	1999	2.685	59,6%	2.664	99,2%	1.663	49
	2000	2.158	-19,6%	2.116	98,1%	1.448	70
	2001	2.209	2,4%	2.204	99,8%	1.328	31
	2002	1.864	-15,6%	1.845	99,0%	1.126	25
	2003	2.408	29,2%	2.381	98,9%	1.216	41
	2004	1.434	-40,4%	1.386	96,7%	869	39
	2005	1.370	-4,5%	1.314	95,9%	888	38
2006	1.483	8,2%	1.499	101,1%	840	28	
* bei Betrug - 8931 -	1997	322		316	98,1%	215	8
	1998	368	14,3%	357	97,0%	289	10
	1999	1.220	231,5%	1.214	99,5%	562	17
	2000	824	-32,5%	802	97,3%	466	30
	2001	838	1,7%	834	99,5%	491	10
	2002	472	-43,7%	461	97,7%	290	11
	2003	1.002	34,7%	978	97,6%	369	13
	2004	266	-20,6%	222	83,5%	194	5
	2005	436	-212,8%	387	88,8%	269	17
2006	386	27,5%	403	104,4%	222	9	
* Insolvenzstraftaten - 8932 -	1997	261		261	100,0%	317	7
	1998	382	46,4%	380	99,5%	469	10
	1999	379	-0,8%	378	99,7%	478	8
	2000	352	-7,1%	352	100,0%	423	9
	2001	328	-6,8%	330	100,6%	385	7
	2002	390	18,9%	389	99,7%	425	7
	2003	351	5,9%	351	100,0%	388	9
	2004	312	-22,2%	312	100,0%	327	5
	2005	310	-13,1%	310	100,0%	340	11
2006	321	2,9%	321	100,0%	345	9	
* WIKRI im Anlage- und Finanzbereich - 8933 -	1997	111		110	99,1%	64	3
	1998	84	75,7%	78	92,9%	57	3
	1999	709	711,9%	708	99,9%	106	4
	2000	296	-58,3%	294	99,3%	76	11
	2001	228	-23,0%	226	99,1%	61	2
	2002	57	-75,0%	55	96,5%	42	1
	2003	282	394,7%	280	99,3%	47	5
	2004	51	-81,9%	49	96,1%	42	2
	2005	62	21,6%	57	91,9%	55	0
2006	98	58,1%	97	99,0%	39	4	



Straftat	Jahr	erfasste Fälle	Ver- änderung	A u f k l ä r u n g		ermittelte TV	
				absolut	AQ	gesamt	ND
* Wettbewerbsdelikte - 8934 -	1997	62		55	88,7%	35	1
	1998	65	4,8%	61	93,8%	48	3
	1999	97	49,2%	94	96,9%	72	3
	2000	50	-48,5%	49	98,0%	62	6
	2001	48	-4,0%	46	95,8%	49	0
	2002	46	-4,2%	41	89,1%	43	1
	2003	53	15,2%	52	98,1%	78	1
	2004	88	66,0%	86	97,7%	56	3
	2005	68	-22,7%	63	92,6%	75	2
2006	85	25,0%	84	98,8%	77	0	
* WIKRI im Zusammenhang mit Arbeitsverhältnissen - 8935 -	1997	377		376	99,7%	384	16
	1998	623	65,3%	622	99,8%	497	14
	1999	674	8,2%	670	99,4%	551	14
	2000	649	-3,7%	650	100,2%	502	14
	2001	766	18,0%	766	100,0%	456	8
	2002	724	-5,5%	724	100,0%	405	8
	2003	834	15,2%	834	100,0%	436	18
	2004	599	-28,2%	599	100,0%	319	10
	2005	449	-25,0%	449	100,0%	267	6
2006	562	25,2%	562	100,0%	282	13	
* Betrug und Untreue im Zusammenhang mit Beteiligungen und Kapitalanlagen - 8936 -	1997	102		102	100,0%	54	3
	1998	71	-30,4%	65	91,5%	43	2
	1999	99	39,4%	98	99,0%	87	2
	2000	284	186,9%	282	99,3%	44	9
	2001	205	-27,8%	203	99,0%	32	1
	2002	32	-84,4%	32	100,0%	25	1
	2003	264	725,0%	263	99,6%	30	1
	2004	37	-86,0%	36	97,3%	29	0
	2005	38	2,7%	34	89,5%	30	0
2006	112	194,7%	111	99,1%	23	2	
Straftaten gegen Be- stimmungen zum Schutz der Jugend - 8960 -	1997	16		15	93,8%	17	0
	1998	31	93,8%	26	83,9%	32	1
	1999	22	-29,0%	20	90,9%	24	0
	2000	19	-13,6%	17	89,5%	15	0
	2001	9	-52,6%	8	88,9%	7	0
	2002	18	100,0%	17	94,4%	17	0
	2003	20	11,1%	20	100,0%	23	0
	2004	21	5,0%	22	104,8%	16	0
	2005	15	-28,6%	14	93,3%	15	0
2006	38	153,3%	34	89,5%	38	0	

Straftat	Jahr	erfasste Fälle	Ver- änderung	A u f k l ä r u n g		ermittelte TV	
				absolut	AQ	gesamt	ND
Computerkriminalität - 8970 -	1997	652		384	58,9%	222	7
	1998	734	12,6%	504	68,7%	350	70
	1999	577	-21,4%	340	58,9%	258	7
	2000	846	46,6%	565	66,8%	390	18
	2001	1.369	61,8%	902	65,9%	550	12
	2002	1.077	-21,3%	668	62,0%	497	16
	2003	1.203	11,7%	721	59,9%	466	17
	2004	1.154	-4,1%	743	64,4%	432	20
	2005	818	-29,1%	514	62,8%	382	12
2006	874	6,8%	527	60,3%	388	19	
Umweltkriminalität - 8980 -	1997	1.205		913	75,8%	1.010	53
	1998	1.270	5,4%	946	74,5%	1.052	59
	1999	1.141	-10,2%	853	74,8%	969	42
	2000	1.141	0,0%	820	71,9%	982	50
	2001	1.128	-1,1%	858	76,1%	976	38
	2002	913	-19,1%	687	75,2%	769	31
	2003	946	3,6%	695	73,5%	747	29
	2004	818	-13,5%	599	73,2%	678	22
	2005	764	-6,6%	546	71,5%	620	18
2006	654	-14,4%	464	70,9%	528	18	
Strassenkriminalität - 8990 -	1997	42.254		10.178	24,1%	9.090	440
	1998	37.758	-10,6%	8.851	23,4%	8.687	419
	1999	34.769	-7,9%	8.555	24,6%	8.229	424
	2000	31.092	-10,6%	7.343	23,6%	7.761	426
	2001	32.237	3,7%	6.936	21,5%	7.157	381
	2002	32.600	1,1%	7.392	22,7%	7.216	330
	2003	30.324	-7,0%	6.862	22,6%	6.797	361
	2004	29.359	-3,2%	6.544	22,3%	6.102	303
	2005	26.382	-10,1%	5.954	22,6%	5.775	261
2006	24.765	-6,1%	5.912	23,9%	5.494	221	

## Zeitreihe Tatverdächtige ab 1997

Delikt	Jahr	Tatverdächtige insgesamt		Kinder bis 14 J.	Jugendl. 14 -18 J.	Heranw. 18 - 21 J.	Erwachsene ab 21 J.	
		männl.	weibl.					
<b>Straftaten insgesamt</b>	1997	69.232	53.821	15.411	5.522	10.997	7.579	45.134
- ---- -	1998	72.312	55.225	17.087	5.878	12.011	8.623	45.800
	1999	68.322	52.643	15.679	5.464	11.216	8.408	43.234
	2000	67.962	52.551	15.411	5.075	11.211	8.575	43.101
	2001	67.890	52.289	15.601	4.818	10.816	8.705	43.551
	2002	69.332	53.082	16.250	4.263	10.568	8.627	45.874
	2003	68.923	52.849	16.074	3.830	10.372	8.504	46.217
	2004	67.526	51.687	15.839	3.104	9.744	8.495	46.183
	2005	64.720	49.519	15.201	2.435	8.516	8.073	45.696
	2006	62.696	48.021	14.675	2.224	7.720	7.758	44.994
<b>Straftaten gegen das Leben</b>	1997	162	145	17	1	10	13	138
- 0000 -	1998	157	121	36	1	9	11	136
	1999	139	113	26	0	5	12	122
	2000	149	117	32	0	3	10	136
	2001	129	97	32	0	9	17	103
	2002	118	91	27	1	3	11	103
	2003	123	104	19	1	11	12	99
	2004	88	76	12	1	4	8	75
	2005	129	100	29	0	4	3	122
	2006	118	94	24	0	5	9	104
<b>* Mord</b>	1997	43	39	4	0	2	1	40
- 0100 -	1998	35	28	7	1	3	3	28
	1999	30	22	8	0	1	0	29
	2000	39	33	6	0	2	4	33
	2001	30	23	7	0	0	11	19
	2002	26	25	1	0	0	5	21
	2003	32	27	5	0	7	7	18
	2004	18	17	1	0	2	5	11
	2005	25	22	3	0	1	2	22
	2006	11	9	2	0	0	1	10
<b>* alle übrigen (vorsätzlichen) Tötungen</b>	1997	89	80	9	1	8	9	71
- 0200 -	1998	72	59	13	0	5	5	62
	1999	63	54	9	0	4	9	50
	2000	61	51	10	0	1	6	54
	2001	50	41	9	0	9	6	35
	2002	48	35	13	1	3	6	38
	2003	47	41	6	0	4	5	38
	2004	40	35	5	0	2	3	35
	2005	53	45	8	0	2	1	50
	2006	66	61	5	0	4	7	55

Delikt	Jahr	Tatverdächtige insgesamt		Kinder bis 14 J.	Jugendl. 14 -18 J.	Heranw. 18 - 21 J.	Erwachsene ab 21 J.	
		männl.	weibl.					
* Totschlag und Tötung auf Verlangen - 0210 -	1997	87	80	7	1	8	9	69
	1998	68	59	9	0	4	5	59
	1999	63	54	9	0	4	9	50
	2000	61	51	10	0	1	6	54
	2001	50	41	9	0	9	6	35
	2002	48	35	13	1	3	6	38
	2003	47	41	6	0	4	5	38
	2004	40	35	5	0	2	3	35
	2005	53	45	8	0	2	1	50
2006	66	61	5	0	4	7	55	
* Kindstötung - 0220 -	1997	2	0	2	0	0	0	2
	1998	4	0	4	0	1	0	3
Schlüsselzahl weggefallen								
* Fahrlässige Tötung - nicht i.V. mit Verkehrsunfall - - 0300 -	1996	55	51	4	0	0	0	55
	1997	30	26	4	0	0	3	27
	1998	48	33	15	0	0	2	46
	1999	45	37	8	0	0	2	43
	2000	49	33	16	0	0	0	49
	2001	47	32	15	0	0	0	47
	2002	44	31	13	0	0	0	44
	2003	44	68	6	1	0	0	43
	2004	26	22	4	1	0	0	25
	2005	49	32	17	0	1	0	48
2006	37	23	14	0	0	0	37	
<b>Straftaten gg. sex. Selbstbestimmung - 1000 -</b>	1996	808	742	66	10	44	55	699
	1997	951	832	119	18	63	73	797
	1998	972	903	69	24	81	67	800
	1999	1.022	969	53	24	75	68	855
	2000	928	871	57	24	86	70	748
	2001	897	841	56	30	80	70	717
	2002	942	887	55	24	96	79	743
	2003	999	935	64	32	104	74	789
	2004	1.042	979	63	38	91	73	840
2005	1.522	1.383	139	26	95	80	1.321	
2006	1.048	962	86	21	98	84	845	

Delikt	Jahr	Tatverdächtige insgesamt		Kinder bis 14 J.	Jugendl. 14 -18 J.	Heranw. 18 - 21 J.	Erwachsene ab 21 J.	
		männl.	weibl.					
* <i>Gewaltanwendung o. Ausnutzen einer Abhängigkeit</i> - 1100 -	1997	300	293	7	3	19	23	255
	1998	329	327	2	9	34	31	255
	1999	348	338	10	7	32	31	278
	2000	335	331	4	3	37	37	258
	2001	347	337	10	5	26	25	291
	2002	372	359	13	4	34	36	298
	2003	404	395	9	9	39	25	331
	2004	414	401	13	12	36	21	345
	2005	361	351	10	1	29	29	302
2006	367	356	11	2	31	25	309	
* <i>Vergewaltigung</i> - 1110 -	1997	131	126	5	0	7	13	111
	1998	182	181	1	3	16	19	144
	1999	140	138	2	3	15	19	103
	2000	121	121	0	0	14	14	93
	2001	136	133	3	0	11	11	114
	2002	174	168	6	1	19	18	136
	2003	183	179	4	4	18	18	143
	2004	170	167	3	5	17	9	139
	2005	150	149	1	0	9	15	126
2006	169	165	4	0	9	14	146	
* <i>sexuelle Nötigung</i> - 1120 -	1997	132	131	1	3	12	10	107
	1998	108	108	0	3	18	12	75
	1999	147	143	4	4	8	11	124
	2000	153	151	2	3	21	20	109
	2001	144	142	2	5	11	13	115
	2002	155	149	6	4	15	16	120
	2003	165	161	4	5	21	7	132
	2004	186	183	3	6	17	12	151
	2005	169	164	5	1	20	16	132
2006	148	146	2	2	20	10	116	
* <i>sonstiger sexueller Mißbrauch</i> - 1300 -	1997	397	384	13	16	46	24	311
	1998	441	431	10	16	47	31	347
	1999	395	390	5	17	42	27	309
	2000	427	417	10	20	44	26	337
	2001	417	404	13	24	49	35	309
	2002	425	412	13	19	48	30	328
	2003	436	421	15	15	54	39	328
	2004	449	435	14	26	51	37	335
	2005	409	400	9	25	48	39	297
2006	439	423	16	16	47	39	337	

Delikt	Jahr	Tatverdächtige insgesamt			Kinder bis 14 J.	Jugendl. 14 -18 J.	Heranw. 18 - 21 J.	Erwachsene ab 21 J.
		männl.	weibl.					
* sexueller Mißbrauch von Kindern - 1310 -	1997	292	281	11	13	41	15	223
	1998	316	308	8	16	42	24	234
	1999	273	268	5	14	30	21	208
	2000	302	294	8	20	39	21	222
	2001	305	294	11	23	45	28	209
	2002	307	296	11	19	41	21	226
	2003	316	304	12	21	46	31	218
	2004	329	319	10	25	46	29	229
	2005	274	267	7	23	40	32	179
	2006	300	287	13	16	43	26	215
- exhibitionistische Handlungen vor Kindern - 1311 - - neu 1312 -	1997	22	22	0	0	0	1	21
	1998	19	19	0	0	1	0	18
	1999	170	169	1	9	24	11	126
	2000	34	33	1	0	0	4	30
	2001	31	31	0	0	4	2	25
	2002	30	29	1	0	2	2	26
	2003	19	18	1	0	2	0	17
	2004	25	24	1	0	3	1	21
	2005	23	22	1	0	0	1	22
	2006	20	19	1	0	2	1	17
* exhibitionistische Handlungen und Erregung öffentl. Ärgernisses - 1320 -	1997	84	83	1	3	5	7	69
	1998	90	90	0	0	6	4	80
	1999	83	83	0	1	6	1	75
	2000	86	86	0	0	6	3	77
	2001	77	76	1	1	3	7	66
	2002	72	71	1	0	4	6	62
	2003	76	75	1	1	5	6	64
	2004	68	67	1	0	2	6	60
	2005	82	82	0	1	7	5	69
	2006	69	68	1	0	1	1	67
* sexueller Mißbrauch von Jugendlichen - 1330 -	1997	35	34	1	0	1	4	30
	1998	42	40	2	0	0	3	39
	1999	30	30	0	0	1	4	25
	2000	42	40	2	0	0	1	41
	2001	34	33	1	0	0	2	32
	2002	44	44	0	0	1	3	40
	2003	32	32	0	0	2	0	30
	2004	47	45	2	0	0	2	45
	2005	37	35	2	0	1	0	36
	2006	43	42	1	0	0	5	38

Delikt	Jahr	Tatverdächtige insgesamt		Kinder bis 14 J.	Jugendl. 14 -18 J.	Heranw. 18 - 21 J.	Erwachsene ab 21 J.	
		männl.	weibl.					
* Ausnutzen sexueller Neigungen - 1400 -	1997	284	185	99	0	3	28	253
	1998	227	170	57	0	6	5	216
	1999	310	272	38	0	4	12	294
	2000	198	155	43	1	8	12	177
	2001	155	122	33	1	7	12	135
	2002	169	140	29	2	16	14	137
	2003	189	1449	40	1	16	11	161
	2004	217	180	37	1	8	16	192
	2005	768	648	120	0	18	14	736
2006	274	215	59	3	21	21	229	
* Förderung sexueller Handlungen Minder- jähriger oder der Prostitution - 1410 -	1997	76	58	18	0	0	2	74
	1998	76	53	23	0	1	1	74
	1999	64	54	10	0	0	3	61
	2000	39	22	17	0	0	0	39
	2001	34	28	6	0	0	1	33
	2002	22	18	4	0	0	2	20
	2003	12	10	2	0	1	1	10
	2004	19	12	7	0	3	1	15
	2005	10	7	3	0	0	0	10
2006	16	12	4	0	0	1	15	
* Zuhälterei - 1420 -	1997	22	17	5	0	0	1	21
	1998	15	13	2	0	0	0	15
	1999	16	13	3	0	0	0	16
	2000	12	8	4	0	0	1	11
	2001	12	11	1	0	0	0	12
	2002	26	21	5	0	0	0	26
	2003	15	13	2	0	0	0	15
	2004	7	6	1	0	0	0	7
	2005	6	6	0	0	0	0	6
2006	2	2	0	0	0	0	2	
* Verbreitung pornogr. Schriften ( Erzeugnisse ) - 1430 -	1996	110	97	13	0	1	0	109
	1997	101	93	8	0	1	2	98
	1998	94	83	11	0	4	2	88
	1999	193	180	13	0	4	8	181
	2000	120	114	6	1	7	7	105
	2001	96	85	11	1	7	5	83
	2002	102	97	5	0	16	10	76
	2003	135	123	12	1	14	7	113
	2004	156	142	14	1	5	10	140
	2005	731	629	102	0	18	14	699
2006	217	198	19	3	21	20	173	

Delikt	Jahr	Tatverdächtige insgesamt		Kinder bis 14 J.	Jugendl. 14 -18 J.	Heranw. 18 - 21 J.	Erwachsene ab 21 J.	
		männl.	weibl.					
* Menschenhandel	1997	21	20	1	0	2	3	16
- 1440 -	1998	25	23	2	0	0	0	25
	1999	29	28	1	0	0	0	29
	2000	16	13	3	0	0	1	15
	2001	15	12	3	0	0	1	14
	2002	3	2	1	0	0	0	3
	2003	8	8	0	0	0	0	8
	2004	11	10	1	0	0	0	11
	2005	7	6	1	0	0	0	7
	2006	keine Fälle erfasst						
<b>Rohheitsdelikte und Straftaten gegen die persönliche Freiheit</b>	1997	15.723	13.775	1.948	623	2.362	2.140	10.598
	1998	15.465	13.543	1.922	755	2.443	2.047	10.220
	1999	15.289	13.349	1.940	698	2.404	2.208	9.979
- 2000 -	2000	15.781	13.777	2.004	697	2.592	2.198	10.294
	2001	15.749	13.748	2.001	678	2.422	2.238	10.411
	2002	16.080	13.846	2.234	648	2.337	2.231	10.864
	2003	15.697	13.567	2.130	586	2.219	2.109	10.783
	2004	15.625	13.400	2.225	468	2.165	2.053	10.939
	2005	15.756	13.476	2.280	416	2.104	2.119	11.117
	2006	15.588	13.328	2.260	396	1.991	1.989	11.212
* Raub, räuberische Erpressung u. räub. Angriff a. Kraftfahrer	1997	1.343	1.201	142	97	352	318	576
- 2100 -	1998	1.431	1.295	136	116	387	324	604
	1999	1.144	1.003	141	56	271	285	532
	2000	1.120	995	125	64	297	267	492
	2001	994	879	115	35	218	240	501
	2002	1.082	969	113	46	256	265	515
	2003	971	873	98	52	202	215	502
	2004	959	849	110	29	210	211	509
	2005	900	811	89	20	185	208	487
	2006	899	808	91	33	230	178	458
* Raub a. Geldinstitute und Poststellen	1997	37	37	0	0	4	11	22
- 2110 -	1998	37	34	3	0	0	7	30
	1999	38	36	2	0	0	3	35
	2000	25	23	2	0	0	2	23
neuer Text ab 2001:	2001	21	19	2	0	7	1	13
* Raub auf Geldinstitute Postfilialen und -agenturen	2002	9	8	1	0	0	0	9
	2003	5	5	0	0	0	0	5
	2004	1	1	0	0	0	0	1
	2005	12	12	0	0	0	3	9
	2006	3	3	0	0	0	0	3



Delikt	Jahr	Tatverdächtige insgesamt		Kinder bis 14 J.	Jugendl. 14 -18 J.	Heranw. 18 - 21 J.	Erwachsene ab 21 J.	
		männl.	weibl.					
* Raub auf sonstige Zahlstellen und Geschäfte - 2120 -	1997	30	27	3	0	6	11	13
	1998	19	17	2	0	0	4	15
	1999	18	16	2	0	1	9	8
	2000	28	27	1	0	9	9	10
	2001	18	16	2	0	0	8	10
	2002	16	16	0	0	0	0	16
	2003	5	5	0	0	0	0	5
	2004	16	15	1	0	0	5	11
	2005	22	22	0	0	2	7	13
	2006	11	11	0	0	3	1	7
* Raubüberfall auf Spielhallen - 2121 -	1997	1	1	0	0	0	0	1
	1998	0	0	0	0	0	0	0
	1999	7	6	1	0	0	3	4
	2000	4	4	0	0	1	0	3
	2001	keine Fälle erfasst						
	2002	1	1	0	0	0	0	1
	2003	keine Fälle erfasst						
	2004	keine Fälle erfasst						
	2005	4	4	0	0	0	2	2
	2006	4	4	0	0	1	0	3
* Raubüberfall auf Tankstellen - 2122 -	1997	keine Fälle erfasst						
	1998	keine Fälle erfasst						
	1999	keine Fälle erfasst						
	2000	4	4	0	0	2	0	2
	2001	2	2	0	0	0	2	0
	2002	2	2	0	0	0	0	2
	2003	keine Fälle erfasst						
	2004	4	4	0	0	0	1	3
	2005	4	4	0	0	0	4	0
	2006	keine Fälle erfasst						
* Raubüberfall auf Geld- und Wert- transport - 2130 -	1997	3	3	0	0	0	2	1
	1998	0	0	0	0	0	0	0
	1999	1	1	0	0	0	0	1
	2000	keine Fälle erfasst						
	2001	keine Fälle erfasst						
	2002	keine Fälle erfasst						
	2003	keine Fälle erfasst						
	2004	6	6	0	0	0	1	5
	2005	keine Fälle erfasst						
	2006	3	2	1	0	1	1	1

Delikt	Jahr	Tatverdächtige insgesamt		Kinder bis 14 J.	Jugendl. 14 -18 J.	Heranw. 18 - 21 J.	Erwachsene ab 21 J.	
		männl.	weibl.					
* Raubüberfall auf Geld- und Kassen- boten - 2131 -	1997	3	3	0	0	0	2	1
	1998	keine Fälle € erfasst						
	1999	1	1	0	0	0	0	1
	2000	keine Fälle € erfasst						
	2001	keine Fälle € erfasst						
	2002	keine Fälle € erfasst						
	2003	keine Fälle erfasst						
	2004	6	6	0	0	0	1	5
	2005	keine Fälle erfasst						
2006	3	2	1	0	1	1	1	
* räuberischer Angriff auf Kraftfahrer - 2140 -	1997	4	4	0	0	0	0	4
	1998	5	5	0	0	0	3	2
	1999	7	7	0	0	1	3	3
	2000	7	7	0	0	0	5	2
	2001	7	7	0	0	2	2	3
	2002	3	3	0	0	1	1	1
	2003	9	8	1	0	1	1	7
	2004	6	6	0	0	0	0	6
	2005	3	2	1	0	1	2	0
	2006	3	3	0	0	0	2	1
* Zechanschlußraub - 2150 -	1997	1	1	0	0	0	0	1
	1998	keine Fälle € erfasst						
	1999	2	2	0	0	0	2	0
	2000	keine Fälle € erfasst						
	2001	keine Fälle € erfasst						
	2002	6	6	0	1	2	0	3
	2003	2	2	0	0	0	1	1
	2004	1	1	0	0	0	0	1
	2005	keine Fälle € erfasst						
2006	keine Fälle erfasst							
* Handtaschenraub - 2160 -	1996	42	36	6	3	25	4	10
	1997	39	33	6	4	14	8	13
	1998	30	28	2	4	12	10	4
	1999	27	25	2	0	13	8	6
	2000	35	31	4	3	18	8	6
	2001	20	20	0	0	5	8	7
	2002	20	20	0	1	3	6	10
	2003	23	22	1	0	4	14	5
	2004	44	37	7	0	12	15	17
	2005	30	30	0	0	8	11	11
	2006	37	34	3	3	15	10	9

Delikt	Jahr	Tatverdächtige insgesamt		Kinder bis 14 J.	Jugendl. 14 -18 J.	Heranw. 18 - 21 J.	Erwachsene ab 21 J.	
		männl.	weibl.					
* sonst. Raubüberfälle auf Strassen, Wegen und Plätzen - 2170 -	1997	392	358	34	42	128	115	107
	1998	425	367	58	57	161	102	105
	1999	326	290	36	23	110	88	105
	2000	244	211	33	20	95	65	64
	2001	264	230	34	24	76	69	95
	2002	243	214	29	18	62	78	85
	2003	186	175	11	18	56	48	64
	2004	177	162	15	12	63	48	54
	2005	182	160	22	13	58	48	63
2006	172	150	22	7	73	45	47	
* Raub zur Erlangung von BtM - 2180 -	1997	7	7	0	0	1	2	4
	1998	1	1	0	0	0	0	1
	1999	2	2	0	0	0	0	2
	2000	3	3	0	0	2	0	1
	2001	9	9	0	0	1	4	4
	2002	3	3	0	0	0	0	3
	2003	keine Fälle erfasst						
	2004	2	2	0	0	0	1	1
2005	1	1	0	0	0	1	0	
2006	keine Fälle erfasst							
* Raubüberfälle in Wohnungen - 2190 -	1997	91	78	13	8	13	16	54
	1998	86	80	6	4	10	24	48
	1999	87	74	13	0	9	27	51
	2000	75	70	5	1	10	25	39
	2001	61	52	9	0	8	17	36
	2002	80	69	11	1	13	18	48
	2003	99	92	7	1	21	20	57
	2004	121	103	18	1	18	25	77
	2005	109	97	12	0	19	23	67
	2006	63	60	3	0	18	18	27
* Körperverletzung - insgesamt - - 2200 -	1997	11.099	9.708	1.391	494	1.812	1.496	7.297
	1998	11.372	9.925	1.447	583	1.940	1.538	7.311
	1999	11.612	10.123	1.489	605	1.962	1.698	7.347
	2000	11.744	10.263	1.481	553	2.025	1.662	7.504
	2001	11.757	10.270	1.487	576	1.945	1.697	7.539
	2002	11.830	10.185	1.645	526	1.831	1.651	7.822
	2003	11.560	10.008	1.552	458	1.731	1.606	7.765
	2004	11.740	10.093	1.647	390	1.757	1.597	7.996
	2005	11.851	10.152	1.699	345	1.710	1.697	8.099
2006	11.866	10.169	1.697	328	1.580	1.586	8.372	

Delikt	Jahr	Tatverdächtige insgesamt		Kinder bis 14 J.	Jugendl. 14 -18 J.	Heranw. 18 - 21 J.	Erwachsene ab 21 J.	
		männl.	weibl.					
* Körperverletzung mit Todesfolge - 2210 -	1997	20	16	4	0	1	3	16
	1998	10	9	1	0	0	2	8
	1999	14	12	2	0	4	4	6
	2000	15	14	1	0	0	1	14
	2001	12	11	1	0	1	3	8
	2002	19	16	3	0	6	1	12
	2003	9	7	2	2	0	2	5
	2004	31	27	4	0	10	10	11
	2005	16	12	4	1	3	2	10
2006	13	11	2	0	0	7	6	
* gefährliche/schwere Körperverletzung - 2220 -	1997	3.671	3.210	461	213	920	671	1.867
	1998	3.738	3.293	445	208	956	726	1.848
	1999	3.986	3.556	430	246	954	822	1.964
	2000	4.111	3.660	451	237	1.057	811	2.006
	2001	3.965	3.547	418	237	982	776	1.970
	2002	4.048	3.576	472	241	971	750	2.086
	2003	4.018	3.558	460	213	899	793	2.113
	2004	3.856	3.397	459	188	838	736	2.094
	2005	4.031	3.535	496	160	862	792	2.217
2006	4.035	3.587	448	167	795	743	2.330	
- gefährliche und schwere KV auf Strassen, Wegen und Plätzen - 2221 -	1997	1.808	1.598	210	120	550	374	764
	1998	1.752	1.536	216	135	576	396	645
	1999	1.736	1.564	172	150	529	412	645
	2000	1.798	1.636	162	125	578	394	701
	2001	1.621	1.492	129	108	507	376	630
	2002	1.585	1.424	161	88	466	349	682
	2003	1.605	1.461	144	91	446	391	677
	2004	1.397	1.264	133	57	380	332	628
	2005	1.374	1.242	132	42	367	307	658
2006	1.339	1.204	135	71	304	310	654	
* Mißhandlung von Schutzbefohlenen - 2230 -	1997	101	71	30	0	2	4	95
	1998	88	52	36	0	1	3	84
	1999	93	54	39	0	1	6	86
	2000	77	49	28	0	1	4	72
	2001	89	52	37	2	1	3	83
	2002	111	71	40	0	1	2	108
	2003	130	79	51	1	2	7	120
	2004	141	90	51	0	1	6	134
	2005	136	87	49	0	1	5	130
2006	151	86	65	0	2	10	139	

Delikt	Jahr	Tatverdächtige insgesamt		Kinder bis 14 J.	Jugendl. 14 -18 J.	Heranw. 18 - 21 J.	Erwachsene ab 21 J.	
		männl.	weibl.					
- Mißhandlung von Kindern - 2231 -	1997	73	46	27	0	1	3	69
	1998	62	37	25	0	1	2	59
	1999	57	31	26	0	1	4	52
	2000	55	34	21	0	1	4	50
	2001	53	30	23	0	0	3	50
	2002	87	54	33	0	1	2	84
	2003	81	50	31	1	1	7	72
	2004	96	60	36	0	1	3	92
	2005	89	54	35	0	1	5	83
2006	109	60	49	0	2	10	97	
* vorsätzlich/ leichte Körperverletzung - 2240 -	1997	7.316	6.523	793	271	975	907	5.163
	1998	7.544	6.687	857	373	1.073	904	5.194
	1999	7.553	6.652	901	354	1.120	978	5.101
	2000	7.679	6.786	893	323	1.097	964	5.295
	2001	7.659	6.759	900	340	1.064	1.023	5.232
	2002	7.614	6.621	993	292	951	995	5.376
	2003	7.537	6.581	956	250	942	922	5.423
	2004	7.824	6.808	1.016	210	1.015	961	5.638
	2005	7.866	6.815	1.051	188	938	1.029	5.711
2006	7.939	6.834	1.105	176	916	963	5.884	
* fahrlässige Körperverletzung - 2250 -	1997	583	443	140	25	42	32	484
	1998	577	427	150	21	39	34	483
	1999	675	506	169	29	48	53	545
	2000	584	425	159	14	37	49	484
	2001	705	525	180	22	49	31	603
	2002	689	496	193	16	49	36	588
	2003	541	401	140	11	30	27	473
	2004	571	403	168	9	30	29	503
	2005	518	375	143	11	43	21	443
2006	510	364	146	8	20	26	456	
* Straftaten gegen die persönliche Freiheit - 2300 -	1997	4.697	4.180	517	79	449	594	3.575
	1998	4.145	3.711	434	92	386	473	3.194
	1999	3.823	3.440	383	71	414	499	2.839
	2000	4.176	3.692	484	115	523	487	3.051
	2001	4.205	3.717	488	105	458	536	3.106
	2002	4.492	3.907	585	106	477	565	3.344
	2003	4.419	3.841	578	111	477	541	3.290
	2004	4.187	3.623	564	75	398	468	3.246
	2005	4.212	3.611	601	65	412	445	3.290
2006	4.156	3.596	560	69	403	445	3.239	

Delikt	Jahr	Tatverdächtige insgesamt		Kinder bis 14 J.	Jugendl. 14 -18 J.	Heranw. 18 - 21 J.	Erwachsene ab 21 J.	
		männl.	weibl.					
* Menschenraub, Entz. Minderjähriger Kinderhandel - 2310 -	1997	61	42	19	0	1	2	58
	1998	42	26	16	0	1	1	40
	1999	53	33	20	0	2	4	47
	2000	64	39	25	0	0	6	58
	2001	56	35	21	0	0	7	49
	2002	60	38	22	0	1	3	56
	2003	44	26	18	0	1	5	38
	2004	45	34	11	0	1	3	41
	2005	42	28	14	0	0	2	40
2006	53	28	25	0	0	5	48	
* Freiheitsberaubung, Nötigung und Bedrohung - 2320 -	1997	4.640	4.140	500	79	448	593	3.520
	1998	4.089	3.671	418	92	348	472	3.177
	1999	3.763	3.400	363	71	412	496	2.784
	2000	4.091	3.633	458	115	521	478	2.977
	2001	4.148	3.681	467	105	458	527	3.058
	2002	4.429	3.867	562	106	476	557	3.290
	2003	4.369	3.808	561	111	476	537	3.245
	2004	4.137	3.585	552	75	392	465	3.205
	2005	4.169	3.583	586	65	412	444	3.248
2006	4.096	3.562	534	69	402	439	3.186	
erst ab 1999: * Freiheitsberaubung - 2321 -	1999	120	104	16	3	15	12	90
2000	149	132	17	0	15	26	108	
2001	144	123	21	1	15	22	106	
2002	140	122	18	3	9	12	116	
2003	186	152	34	6	17	27	136	
2004	158	133	25	3	25	18	112	
2005	158	121	37	2	14	22	120	
2006	138	117	21	2	2	13	121	
* Nötigung - 2322 -	1999	1.016	896	120	24	110	148	734
	2000	1.064	919	145	46	122	134	762
	2001	1.190	1.067	123	43	104	141	902
	2002	1.274	1.110	164	35	103	176	960
	2003	1.404	1.227	177	32	129	179	1.064
	2004	1.374	1.192	182	32	75	168	1.099
	2005	1.350	1.162	188	21	97	148	1.084
	2006	1.401	1.205	196	23	106	148	1.124
* Bedrohung - 2323 -	1999	2.725	2.491	234	45	295	356	2.029
	2000	2.992	2.689	303	70	397	339	2.186
	2001	2.933	2.603	330	61	352	381	2.139
	2002	3.126	2.738	388	69	371	391	2.295
	2003	2.911	2.553	358	74	346	353	2.138
	2004	2.736	2.377	359	42	306	294	2.094
	2005	2.777	2.399	378	43	310	294	2.130
	2006	2.694	2.368	326	45	304	297	2.048

Delikt	Jahr	Tatverdächtige insgesamt		Kinder bis 14 J.	Jugendl. 14 -18 J.	Heranw. 18 - 21 J.	Erwachsene ab 21 J.		
		männl.	weibl.						
* erpresserischer Menschenraub - 2330 -	1997	1	1	0	0	0	0	1	
	1998	8	8	0	0	1	0	7	
	1999	3	3	0	0	0	0	3	
	2000	22	20	2	0	1	3	18	
	2001	1	1	0	0	0	0	1	
	2002	6	5	1	0	0	4	2	
	2003	keine Fälle erfasst							
	2004	8	7	1	0	5	1	2	
	2005	5	3	2	0	0	0	5	
	2006	9	8	1	0	1	1	7	
* Geiselnahme - 2340 -	1997	3	3	0	0	0	0	3	
	1998	12	12	0	0	0	0	12	
	1999	6	5	1	0	0	0	6	
	2000	8	8	0	0	2	1	5	
	2001	2	2	0	0	0	2	0	
	2002	3	3	0	0	0	1	2	
	2003	12	12	0	0	0	0	12	
	2004	1	1	0	0	0	1	0	
	2005	keine Fälle erfasst							
	2006	keine Fälle erfasst							

Delikt	Jahr	Tatverdächtige insgesamt		Kinder bis 14 J.	Jugendl. 14 -18 J.	Heranw. 18 - 21 J.	Erwachsene ab 21 J.	
		männl.	weibl.					
<b>Diebstahl gesamt</b>	1997	29.993	21.214	8.779	3.721	6.497	3.303	16.472
- **** -	1998	29.228	20.720	8.508	4.008	6.116	3.237	15.867
	1999	26.246	18.456	7.790	3.657	5.725	2.959	13.905
	2000	24.285	17.222	7.063	3.205	5.183	2.799	13.098
	2001	24.277	17.144	7.133	2.970	4.871	2.779	13.657
	2002	23.731	16.876	6.855	2.508	4.722	2.762	13.739
	2003	22.475	16.156	6.319	2.167	4.390	2.529	13.389
	2004	21.611	15.530	6.091	1.772	4.097	2.353	13.389
	2005	19.179	13.840	5.339	1.345	3.547	2.212	12.075
	2006	18.141	13.237	4.904	1.236	3.170	2.108	11.627
<b>Diebstahl - ohne - erschw. Umstände</b>	1997	25.318	16.906	8.412	3.332	5.196	2.391	14.399
- 3*** -	1998	24.721	16.616	8.105	3.514	4.916	2.357	13.934
	1999	22.317	14.889	7.428	3.249	4.655	2.225	12.188
	2000	20.854	14.163	6.691	2.859	4.223	2.174	11.598
	2001	21.288	14.404	6.884	2.708	4.049	2.217	12.314
	2002	20.702	14.141	6.561	2.283	3.913	2.145	12.361
	2003	19.531	13.511	6.020	1.941	3.612	1.982	11.996
	2004	18.843	13.059	5.784	1.600	3.405	1.864	11.974
	2005	16.805	11.710	5.095	1.228	2.992	1.780	10.805
	2006	15.865	11.165	4.700	1.163	2.659	1.661	10.382
<b>Diebstahl - unter - erschw. Umständen</b>	1997	6.367	5.912	455	519	1.941	1.323	2.584
- 4*** -	1998	6.201	5.707	494	659	1.824	1.261	2.457
	1999	5.415	4.950	465	548	1.621	1.051	2.195
	2000	4.839	4.361	478	465	1.516	927	1.931
	2001	4.203	3.876	327	382	1.250	831	1.740
	2002	4.274	3.889	385	320	1.208	893	1.853
	2003	4.056	3.666	390	294	1.118	797	1.847
	2004	3.912	3.544	368	237	1.080	730	1.865
	2005	3.233	2.924	309	143	813	620	1.657
	2006	3.185	2.919	266	116	771	648	1.650
<b>* in/aus Banken, Sparkassen</b>	1997	67	54	13	6	21	11	29
- *05* -	1998	44	36	8	1	7	5	31
	1999	54	47	7	2	8	9	35
	2000	38	34	4	1	6	4	27
	2001	28	22	6	0	5	4	19
	2002	17	15	2	2	2	4	9
	2003	19	14	5	0	1	6	12
	2004	41	36	5	0	2	5	34
	2005	22	15	7	0	3	7	12
	2006	15	12	3	0	2	5	8



Delikt	Jahr	Tatverdächtige insgesamt		Kinder bis 14 J.	Jugendl. 14 -18 J.	Heranw. 18 - 21 J.	Erwachsene ab 21 J.	
		männl.	weibl.					
* in/aus Dienst-, Büro-, Fabrik-,Lagerräumen - *10* -	1997	1.748	1.618	130	149	480	333	786
	1998	1.689	1.551	138	177	444	300	768
	1999	1.359	1.228	131	145	357	238	619
	2000	1.301	1.180	121	113	363	248	577
	2001	1.065	987	78	99	302	208	456
	2002	1.155	1.026	129	62	278	222	593
	2003	1.047	945	102	58	279	191	519
	2004	1.029	922	107	37	254	170	568
	2005	988	883	105	36	208	175	569
2006	902	811	91	24	214	162	502	
* in/aus Dienst- und Bürräumen - *11* -	1997	1.031	925	106	71	322	235	403
	1998	965	878	87	78	286	186	415
	1999	815	714	101	70	214	166	365
	2000	735	646	89	68	224	146	297
	2001	608	545	63	55	189	121	243
	2002	666	581	85	30	191	146	299
	2003	613	540	73	37	175	130	271
	2004	587	507	80	22	168	111	286
	2005	538	454	84	22	128	109	279
2006	476	409	67	18	139	90	229	
* in/aus Fabrik-, Werk- statt- u.Lagerräumen - *12* -	1997	846	820	26	81	196	140	429
	1998	878	823	55	103	199	158	418
	1999	668	634	34	91	173	94	310
	2000	655	623	32	51	169	125	310
	2001	539	519	20	51	140	93	255
	2002	574	527	47	36	113	100	325
	2003	492	463	29	22	120	76	274
	2004	518	488	30	15	105	79	319
	2005	517	495	22	16	89	81	331
2006	475	451	24	6	85	89	295	
* in/aus Gaststätten, Kantinen, Hotels - *15* -	1997	734	688	46	24	206	170	334
	1998	660	603	57	47	156	131	326
	1999	452	408	44	28	89	83	252
	2000	441	393	48	38	104	68	231
	2001	320	281	39	16	72	71	161
	2002	340	315	25	16	84	76	164
	2003	311	280	31	5	66	75	165
	2004	268	233	35	12	52	49	155
	2005	240	209	31	1	76	56	107
2006	259	234	25	11	40	66	142	

Delikt	Jahr	Tatverdächtige insgesamt		Kinder	Jugendl.	Heranw.	Erwachsene	
		männl.	weibl.	bis 14 J.	14 -18 J.	18 - 21 J.	ab 21 J.	
* in/aus Kiosken	1997	209	191	18	11	75	52	71
- *20* -	1998	176	156	20	21	70	50	35
	1999	183	162	21	24	67	45	47
	2000	121	113	8	5	52	32	32
	2001	69	67	2	4	32	16	17
	2002	88	81	7	10	37	14	27
	2003	77	73	4	5	35	18	19
	2004	91	86	5	3	44	22	22
	2005	76	70	6	3	23	16	34
	2006	79	75	4	4	23	18	34
* in/aus Warenhäusern, Verkaufsräumen	1997	20.729	13.053	7.676	3.010	4.223	1.736	11.760
- *25* -	1998	20.021	12.672	7.349	3.128	3.870	1.706	11.317
	1999	17.721	11.054	6.667	2.867	3.691	1.584	9.579
	2000	16.346	10.374	5.972	2.511	3.225	1.487	9.123
	2001	16.552	10.489	6.063	2.372	3.046	1.458	9.676
	2002	16.047	10.339	5.708	2.002	2.958	1.390	9.697
	2003	14.754	9.626	5.128	1.667	2.550	1.238	9.299
	2004	14.075	9.214	4.861	1.339	2.359	1.172	9.205
	2005	12.252	7.984	4.268	1.020	2.107	1.062	8.063
	2006	11.545	7.606	3.939	986	1.929	986	7.644
* Ladendiebstahl	1997	20.113	12.506	7.607	2.964	4.059	1.593	11.497
- *26* -	1998	19.503	12.219	7.284	3.094	3.726	1.581	11.102
	1999	17.283	10.656	6.627	2.840	3.586	1.482	9.375
	2000	15.965	10.025	5.940	2.482	3.117	1.406	8.960
	2001	16.282	10.247	6.035	2.348	2.965	1.413	9.556
	2002	15.737	10.074	5.663	1.985	2.863	1.315	9.574
	2003	14.509	9.408	5.101	1.655	2.491	1.177	9.186
	2004	13.769	8.936	4.833	1.326	2.285	1.116	9.042
	2005	12.030	7.780	4.250	1.017	2.055	1.017	7.941
	2006	11.353	7.425	3.928	982	1.875	945	7.551
* in/aus Schaufenstern, Vitrinen	1997	91	79	12	4	30	20	37
- *30* -	1998	89	81	8	2	35	18	34
	1999	81	78	3	7	18	30	26
	2000	65	53	12	10	17	13	25
	2001	36	36	0	0	11	6	19
	2002	31	28	3	1	14	7	9
	2003	34	29	5	1	9	7	17
	2004	29	29	0	1	9	9	10
	2005	23	23	0	0	2	13	8
	2006	30	28	2	5	6	6	13

Delikt	Jahr	Tatverdächtige insgesamt		Kinder bis 14 J.	Jugendl. 14 -18 J.	Heranw. 18 - 21 J.	Erwachsene ab 21 J.	
		männl.	weibl.					
* in/aus Wohnräumen	1997	2.010	1.675	335	114	446	324	1.126
- insgesamt -	1998	2.158	1.785	373	233	451	332	1.142
- *35* -	1999	1.834	1.500	334	123	423	289	999
	2000	1.859	1.488	361	160	464	319	916
	2001	1.627	1.326	301	116	383	314	814
	2002	1.672	1.324	348	113	400	326	833
	2003	1.652	1.301	351	80	317	314	941
	2004	1.694	1.320	374	87	374	273	960
	2005	1.533	1.211	322	50	293	282	908
	2006	1.462	1.154	308	57	261	243	901
* in/aus Wohnungen	1997	266	220	46	9	49	45	163
- nachts und Tatzeit	1998	209	168	41	6	37	35	131
unbekannt -	1999	162	126	36	5	30	22	105
- *34* -	2000	173	137	36	18	48	27	80
	2001	118	94	24	3	22	24	69
	2002	151	118	33	10	32	39	70
	2003	171	133	38	2	29	31	109
	2004	207	165	42	4	39	42	122
	2005	154	122	32	5	31	36	82
	2006	121	101	20	0	17	23	81
* in/aus Wohnungen	1997	1.331	1.072	259	42	250	222	817
- 06 bis 21 Uhr -	1998	1.479	1.178	301	126	256	240	857
( insgesamt )	1999	1.331	1.057	274	74	247	214	796
- *36* -	2000	1.247	970	277	64	232	229	722
	2001	1.235	977	258	73	251	255	656
	2002	1.169	884	285	65	218	233	653
	2003	1.167	892	275	36	182	227	722
	2004	1.183	888	295	40	216	203	724
	2005	1.194	910	284	30	199	205	760
	2006	1.187	913	274	43	191	197	756
- Tageswohnungs-	1997	677	582	95	24	156	121	376
einbruch	1998	725	620	105	70	139	120	396
- 436* -	1999	607	522	85	33	152	113	309
	2000	515	425	90	35	115	109	256
	2001	427	377	50	30	105	100	192
	2002	449	373	76	30	98	91	230
	2003	423	355	68	11	63	96	253
	2004	449	377	72	22	98	78	251
	2005	449	380	69	6	83	89	271
	2006	499	427	72	19	96	94	290

Delikt	Jahr	Tatverdächtige insgesamt		Kinder bis 14 J.	Jugendl. 14 -18 J.	Heranw. 18 - 21 J.	Erwachsene ab 21 J.	
		männl.	weibl.					
* in/aus Wochenend- und Gartenhäusern - *37* -	1997	462	425	37	64	161	71	166
	1998	546	509	37	103	187	75	181
	1999	402	375	27	48	167	67	120
	2000	514	458	56	84	221	80	129
	2001	312	291	21	41	116	46	109
	2002	403	366	37	41	166	64	132
	2003	344	311	33	42	112	67	123
	2004	380	339	41	44	137	54	145
	2005	244	231	13	16	80	54	94
	2006	203	186	17	15	58	39	91
* in/aus Berg-, Alm-, Jagd- o. Waldhütten - *38* -	1997	29	28	1	0	10	8	11
	1998	15	13	2	4	1	1	9
	1999	4	4	0	0	2	0	2
	2000	8	8	0	2	4	0	2
	2001	10	10	0	0	10	0	0
	2002	10	10	0	1	2	4	3
	2003	17	11	6	1	10	3	3
	2004	16	15	1	0	11	0	5
	2005	3	3	0	0	0	0	3
	2006	5	5	0	0	3	0	2
* in/aus Boden-, Keller- räumen und Wasch- küchen - *40* -	1997	569	522	47	80	214	89	186
	1998	613	564	49	91	223	97	202
	1999	542	489	53	96	198	78	170
	2000	506	453	53	60	186	108	152
	2001	444	393	51	53	149	87	155
	2002	416	372	44	44	109	78	185
	2003	413	371	42	45	105	73	190
	2004	415	365	50	37	117	92	169
	2005	340	300	40	16	104	54	166
	2006	266	218	48	15	69	44	138
* in/aus unbezogenen Neu- u. Rohbauten Baustellen - *45* -	1996	486	463	23	32	127	61	266
	1997	499	483	16	42	143	55	259
	1998	460	442	18	57	121	46	236
	1999	428	396	32	41	119	39	229
	2000	343	326	17	44	76	42	181
	2001	242	228	14	32	57	26	127
	2002	231	218	13	10	42	55	124
	2003	186	182	4	6	42	34	104
	2004	188	176	12	22	38	23	105
	2005	135	125	10	8	26	19	82
2006	141	137	4	1	24	24	92	

Delikt	Jahr	Tatverdächtige insgesamt		Kinder	Jugendl.	Heranw.	Erwachsene	
		männl.	weibl.	bis 14 J.	14 -18 J.	18 - 21 J.	ab 21 J.	
* in / aus Kraftfahr- zeugen - *50* -	1997	1.062	1.010	52	69	282	357	354
	1998	886	843	43	51	223	265	347
	1999	739	704	35	29	178	217	315
	2000	648	604	44	34	161	186	267
	2001	612	578	34	41	156	163	252
	2002	648	617	31	30	123	192	303
	2003	603	551	52	25	112	150	316
	2004	530	495	35	24	110	119	277
	2005	428	401	27	9	79	87	253
2006	395	371	24	10	56	83	246	
* an Kraftfahrzeugen - *550 -	1997	861	824	37	49	240	252	320
	1998	734	704	30	49	198	215	272
	1999	618	589	29	49	146	197	226
	2000	500	462	38	25	140	137	198
	2001	513	490	23	27	97	151	238
	2002	493	470	23	37	112	126	218
	2003	449	420	29	28	88	122	211
	2004	424	400	24	10	115	116	183
	2005	359	341	18	12	76	98	173
2006	298	275	23	2	53	82	161	
* eines Kennzeichens von einem Kfz - *56* -	1997	375	364	11	8	78	110	179
	1998	315	300	15	5	65	98	147
	1999	256	245	11	8	49	71	128
	2000	208	193	15	7	42	57	102
	2001	218	207	11	0	29	58	131
	2002	239	228	11	13	37	64	125
	2003	186	171	15	4	33	49	100
	2004	178	171	7	1	30	48	99
	2005	136	130	6	1	18	39	78
2006	134	123	11	0	21	36	77	
* in/aus Kirchen - *60* -	1997	41	40	1	7	13	11	10
	1998	22	18	4	1	5	5	11
	1999	19	18	1	2	6	2	9
	2000	30	29	1	3	10	8	9
	2001	24	22	2	9	5	3	7
	2002	11	11	0	3	2	1	5
	2003	10	10	0	1	5	1	3
	2004	25	24	1	8	12	2	3
	2005	11	11	0	0	2	4	5
2006	14	14	0	2	6	2	4	

Delikt	Jahr	Tatverdächtige insgesamt		Kinder bis 14 J.	Jugendl. 14 -18 J.	Heranw. 18 - 21 J.	Erwachsene ab 21 J.	
		männl.	weibl.					
* in/aus Sammlungen und öffentlichen Ausstellungen - *65* -	1997	8	8	0	0	1	1	6
	1998	9	7	2	0	2	0	7
	1999	19	17	2	3	8	2	6
	2000	10	10	0	2	1	4	3
	2001	9	8	1	0	3	1	5
	2002	5	5	0	0	0	3	2
	2003	keine Tatverdächtigen erfasst						
	2004	1	1	0	0	0	0	1
	2005	2	2	0	2	0	0	0
	2006	5	5	0	0	1	2	2
* von Betäubungs- mitteln - insgesamt - *700 -	1997	4	2	2	0	0	2	2
	1998	7	6	1	0	0	2	5
	1999	13	11	2	3	5	1	4
	2000	1	0	1	0	0	1	0
	2001	3	2	1	0	0	2	1
	2002	3	3	0	0	0	2	1
	2003	1	1	0	0	0	0	1
	2004	2	2	0	0	0	0	2
	2005	4	3	1	0	1	1	2
	2006	8	8	0	0	1	3	4
* von Gepäck - *80* -	1997	9	5	4	0	0	4	5
	1998	6	6	0	0	0	1	5
	1999	3	0	3	0	0	1	2
	2000	3	3	0	0	1	1	1
	2001	1	1	0	0	1	0	0
	2002	9	8	1	0	7	0	2
	2003	3	3	0	0	1	1	1
	2004	keine Tatverdächtigen erfasst						
	2005	3	3	0	0	0	0	3
	2006	3	3	0	0	1	1	1
* von Express- und Stückgut - *81* -	1997	8	8	0	0	6	0	2
	1998	5	5	0	0	0	0	5
	1999	6	6	0	0	0	0	6
	2000	5	5	0	0	0	0	5
	2001	1	1	0	0	0	0	1
	2002	1	1	0	0	0	0	1
	2003	5	5	0	0	0	2	3
	2004	3	3	0	0	0	1	2
	2005	4	4	0	0	2	0	2
	2006	6	6	0	0	2	0	4

Delikt	Jahr	Tatverdächtige insgesamt		Kinder bis 14 J.	Jugendl. 14 -18 J.	Heranw. 18 - 21 J.	Erwachsene ab 21 J.	
		männl.	weibl.					
* von/aus Wagen- ladungen - *83* -	1997	30	29	1	2	5	11	12
	1998	30	28	2	2	9	7	12
	1999	14	13	1	4	3	0	7
	2000	35	35	0	1	14	1	19
	2001	13	13	0	0	3	2	8
	2002	35	35	0	1	2	8	24
	2003	7	7	0	0	1	4	2
	2004	4	4	0	1	1	0	2
	2005	13	11	2	2	2	2	7
	2006	8	7	1	0	0	0	8
* aus Schließfach - *85* -	1997	6	4	2	1	0	0	5
	1998	18	12	6	0	8	3	7
	1999	12	10	2	1	5	3	3
	2000	6	5	1	0	0	0	6
	2001	9	8	1	1	5	1	2
	2002	4	3	1	0	0	0	4
	2003	9	6	3	0	1	2	6
	2004	6	4	2	0	2	1	3
	2005	9	7	2	0	5	0	4
	2006	8	6	2	0	1	1	6
* Taschendiebstahl - *90* -	1997	64	46	18	8	18	14	24
	1998	48	43	5	4	17	6	21
	1999	49	37	12	2	9	7	31
	2000	64	49	15	9	19	17	19
	2001	50	41	9	12	15	5	18
	2002	56	48	8	1	17	14	24
	2003	52	44	8	3	24	5	20
	2004	46	38	8	2	17	7	20
	2005	40	28	12	1	13	15	11
	2006	40	26	14	4	9	7	20
* von Schiffen und Booten - *91* -	1997	18	17	1	3	7	0	8
	1998	7	7	0	3	2	0	2
	1999	13	11	2	0	4	3	6
	2000	4	4	0	0	3	1	0
	2001	2	2	0	0	0	0	2
	2002	keine Tatverdächtigen erfasst						
	2003	keine Tatverdächtigen erfasst						
	2004	keine Tatverdächtigen erfasst						
	2005	2	2	0	0	2	0	0
	2006	2	2	0	0	0	2	0

Delikt	Jahr	Tatverdächtige insgesamt		Kinder bis 14 J.	Jugendl. 14 -18 J.	Heranw. 18 - 21 J.	Erwachsene ab 21 J.	
		männl.	weibl.					
* Großviehdiebstahl - *950 -	1997	22	22	0	0	3	1	18
	1998	26	21	5	0	1	9	16
	1999	8	7	1	0	0	0	8
	2000	9	9	0	0	1	1	7
	2001	13	12	1	0	0	5	8
	2002	7	6	1	0	2	0	5
	2003	7	6	1	0	0	1	6
	2004	13	11	2	0	0	1	12
	2005	5	3	2	0	1	2	2
2006	4	3	1	1	0	0	3	
* Handtaschendiebst. - *96* -	1997	121	92	29	13	36	27	45
	1998	121	94	27	20	22	30	49
	1999	146	107	39	12	57	20	57
	2000	128	102	26	23	41	24	40
	2001	160	113	47	20	45	33	62
	2002	141	105	36	7	44	34	56
	2003	159	119	40	10	51	36	62
	2004	155	120	35	10	48	29	68
	2005	126	102	24	6	34	32	54
2006	132	101	31	7	38	19	68	
* von Kraftfahrzeugen einschl. unbefugte Ingebrauchnahme - ***1 -	1997	1.517	1.433	84	54	487	409	567
	1998	1.205	1.130	75	41	347	305	512
	1999	995	935	60	13	268	249	465
	2000	794	742	52	15	208	183	388
	2001	678	638	40	20	185	158	315
	2002	650	602	48	11	161	156	322
	2003	622	571	51	13	151	160	298
	2004	517	478	39	18	127	109	263
	2005	421	395	26	6	84	115	216
2006	391	371	20	5	84	77	225	
* von Mopeds, Kraft- rädern - ***2 -	1997	478	739	9	74	499	104	-199
	1998	763	752	11	55	464	144	100
	1999	682	670	12	65	411	140	66
	2000	559	552	7	33	371	88	67
	2001	492	488	4	35	293	97	67
	2002	453	446	7	35	251	92	75
	2003	430	422	8	19	267	82	62
	2004	431	419	12	27	208	118	78
	2005	297	289	8	10	149	77	61
2006	258	256	2	13	121	70	54	



Delikt	Jahr	Tatverdächtige insgesamt		Kinder	Jugendl.	Heranw.	Erwachsene	
		männl.	weibl.	bis 14 J.	14 -18 J.	18 - 21 J.	ab 21 J.	
* von Fahrrädern	1997	553	523	30	131	248	61	113
- ***3 -	1998	673	627	46	126	279	101	167
	1999	641	604	37	145	252	95	149
	2000	604	569	35	112	224	99	169
	2001	610	582	28	83	212	126	189
	2002	599	570	29	64	256	116	163
	2003	676	633	43	67	268	154	187
	2004	724	677	47	71	285	153	215
	2005	623	596	27	63	223	150	187
	2006	565	526	39	37	200	126	202
* von Schusswaffen	1997	37	32	5	4	16	8	9
- ***4 -	1998	45	40	5	2	10	10	23
	1999	31	28	3	2	12	7	10
	2000	33	29	4	3	16	4	10
	2001	25	25	0	1	10	3	11
	2002	26	20	6	2	5	5	14
	2003	19	16	3	1	9	1	8
	2004	23	21	2	0	10	4	9
	2005	18	18	0	0	8	1	9
	2006	16	13	3	2	2	1	11
* von unbaren Zahlungsmitteln	1997	108	97	11	4	21	31	52
- ***5 -	1998	160	120	40	6	19	34	101
	1999	135	113	22	3	16	17	99
	2000	127	97	30	7	23	27	70
	2001	112	84	28	1	20	24	67
	2002	111	86	25	5	20	17	69
	2003	142	117	25	0	25	34	83
	2004	186	134	52	4	23	37	122
	2005	166	123	43	5	17	46	98
	2006	94	79	15	0	16	19	59
* von/aus Automaten	1997	616	584	32	47	217	153	199
- ***7 -	1998	600	558	42	61	167	165	207
	1999	456	416	40	59	158	80	159
	2000	365	333	32	44	139	69	113
	2001	311	271	40	60	97	51	103
	2002	333	295	38	47	129	65	92
	2003	230	207	23	26	73	50	81
	2004	204	185	19	15	55	38	96
	2005	186	161	25	21	48	32	85
	2006	182	170	12	21	53	38	70
* Antiquitäten, Kunst- und sakralen Gegenständen	1997	59	51	8	2	8	10	39
- ***8 -	1998	62	48	14	2	16	9	35
	1999	24	19	5	0	5	3	16
	2000	35	32	3	0	3	11	21
	2001	19	18	1	0	2	3	14
	2002	24	20	4	5	1	2	16
	2003	17	14	3	0	0	1	16
	2004	13	12	1	0	1	1	11
	2005	20	19	1	2	2	3	13
	2006	18	18	0	0	6	3	9

Delikt	Jahr	Tatverdächtige insgesamt		Kinder bis 14 J.	Jugendl. 14 -18 J.	Heranw. 18 - 21 J.	Erwachsene ab 21 J.	
		männl.	weibl.					
Vermögens- und Fälschungsdelikte - 5000 -	1997	10.959	8.679	2.280	57	669	1.115	9.118
	1998	15.167	10.940	4.227	100	1.714	2.172	11.181
	1999	13.069	9.668	3.401	73	1.078	1.699	10.219
	2000	13.124	9.651	3.473	95	1.095	1.735	10.199
	2001	13.595	9.902	3.693	112	1.095	1.771	10.617
	2002	15.380	10.898	4.482	151	997	1.822	12.410
	2003	16.362	11.595	4.767	128	1.125	2.062	13.047
	2004	16.007	11.317	4.690	84	1.077	2.033	12.813
	2005	15.627	10.892	4.735	65	878	1.880	12.804
	2006	15.689	10.988	4.701	62	888	1.889	12.850
* Betrug - 5100 -	1997	7.639	5.915	1.724	48	457	825	6.309
	1998	11.844	8.216	3.628	75	1.516	1.892	8.361
	1999	9.963	7.119	2.844	59	902	1.425	7.577
	2000	9.998	7.185	2.813	77	935	1.457	7.529
	2001	10.338	7.397	2.941	85	936	1.448	7.869
	2002	11.966	8.295	3.671	73	806	1.500	9.587
	2003	12.952	8.980	3.972	104	952	1.742	10.154
	2004	12.726	8.871	3.855	66	892	1.739	10.029
	2005	12.359	8.564	3.795	45	736	1.586	9.992
	2006	12.554	8.696	3.858	40	767	1.632	10.115
* Waren- und Waren- kreditbetrug - 5110 -	1997	1.505	1.247	258	1	60	225	1.219
	1998	1.462	1.188	274	3	66	253	1.140
	1999	1.386	1.106	280	4	30	249	1.103
	2000	1.337	1.086	251	1	28	212	1.096
	2001	1.449	1.134	315	1	35	230	1.183
	2002	1.459	1.105	354	4	28	185	1.242
	2003	1.726	1.298	428	0	41	215	1.470
	2004	2.148	1.582	566	10	53	262	1.823
	2005	2.579	1.863	716	0	58	346	2.175
	2006	2.647	1.874	773	4	44	312	2.287
* betrügerisches Er- langen von Kfz - 5111 -	1997	51	45	6	0	0	2	49
	1998	45	41	4	0	0	5	40
	1999	61	52	9	0	0	13	48
	2000	71	56	15	0	0	11	60
	2001	39	30	9	0	0	2	37
	2002	42	34	8	0	0	3	39
	2003	40	35	5	0	0	7	33
	2004	52	47	5	1	0	3	48
	2005	41	29	12	0	0	4	37
	2006	30	25	5	0	0	3	27

Delikt	Jahr	Tatverdächtige insgesamt		Kinder bis 14 J.	Jugendl. 14 -18 J.	Heranw. 18 - 21 J.	Erwachsene ab 21 J.	
		männl.	weibl.					
* sonst. Warenkredit- betrug - 5112 -	1997	1.252	1.064	188	1	51	203	997
	1998	1.318	1.077	241	2	59	244	1.013
	1999	1.228	985	243	1	24	227	976
	2000	1.189	978	211	1	27	192	969
	2001	1.272	1.006	266	1	33	215	1.023
	2002	1.224	936	288	2	19	159	1.044
	2003	1.393	1.057	336	0	30	172	1.191
	2004	1.534	1.131	403	2	28	208	1.296
	2005	1.867	1.327	540	0	33	263	1.571
	2006	1.870	1.313	557	2	25	213	1.630
* Warenbetrug - 5113 -	1997	224	157	67	0	9	21	194
	1998	125	89	36	1	8	12	104
	1999	112	82	30	3	7	14	88
	2000	95	68	27	0	2	12	81
	2001	153	110	43	0	2	16	135
	2002	216	153	63	2	9	25	180
	2003	333	239	94	0	13	44	276
	2004	638	463	175	7	27	62	542
	2005	768	575	193	0	28	93	647
	2006	832	598	234	2	20	101	709
* Kautions- und Beteiligungsbetrug - 5130 -	1997	53	48	5	0	1	0	52
	1998	45	33	12	0	1	0	44
	1999	88	73	15	0	0	1	87
	2000	42	35	7	0	0	0	42
	2001	32	30	2	0	0	1	31
	2002	29	27	2	0	1	0	28
	2003	31	26	5	0	0	0	31
	2004	34	24	10	0	0	2	32
	2005	31	26	5	0	0	0	31
	2006	25	22	3	0	0	0	25
* Geldkreditbetrug - 5140 -	1997	119	102	17	0	0	2	117
	1998	174	138	36	0	1	2	171
	1999	161	129	32	1	0	5	155
	2000	142	112	30	0	0	8	134
	2001	145	112	33	0	1	2	142
	2002	107	74	33	0	1	6	100
	2003	134	103	31	0	1	17	116
	2004	107	91	16	0	1	8	98
	2005	152	117	35	0	2	12	138
	2006	122	93	29	0	5	16	101

Delikt	Jahr	Tatverdächtige insgesamt		Kinder bis 14 J.	Jugendl. 14 -18 J.	Heranw. 18 - 21 J.	Erwachsene ab 21 J.	
		männl.	weibl.					
* Erschleichen von Leistungen - 5150 -	1997	1.167	820	347	15	221	260	671
	1998	4.975	2.984	1.991	42	1.263	1.242	2.428
	1999	3.415	2.203	1.212	29	737	787	1.862
	2000	3.250	2.122	1.128	52	700	794	1.704
	2001	3.004	1.928	1.076	58	635	712	1.599
	2002	3.396	2.260	1.136	35	581	781	1.999
	2003	4.068	2.651	1.417	70	726	957	2.315
	2004	4.105	2.691	1.414	37	664	943	2.461
	2005	3.456	2.297	1.159	29	516	774	2.137
2006	3.767	2.595	1.172	20	571	830	2.346	
* Betrug mittels rechts- widrig erlangter unbarer Zahlungs- mittel - 5160 -	1997	327	256	71	4	32	69	222
	1998	458	358	100	8	59	92	299
	1999	382	295	87	7	45	83	247
	2000	406	302	104	14	51	91	250
	2001	431	312	119	3	64	89	275
	2002	434	326	108	8	47	78	301
	2003	559	397	162	4	58	128	369
	2004	581	421	160	1	53	129	398
	2005	474	345	129	6	39	111	318
2006	401	304	97	1	30	82	288	
* Euroschekbetrug - 5161 -	1997	44	34	10	2	1	7	34
	1998	59	47	12	0	0	5	54
	1999	33	29	4	0	2	5	26
	2000	13	7	6	0	0	3	10
	2001	11	9	2	0	3	4	4
Textänderung ab 2002:	2002	19	14	5	0	0	1	18
* Betr. mittels rechtsw. erlangter Schecks	2003	29	25	4	0	1	6	22
	2004	7	5	2	0	1	1	5
	2005	6	3	3	0	0	0	6
	2006	14	10	4	0	1	1	12
* sonst. Scheckbetrug - 5162 -	1997	47	41	6	0	2	6	39
	1998	56	51	5	0	2	8	46
	1999	53	42	11	0	1	8	44
	2000	26	23	3	0	0	1	25
	2001	19	12	7	0	2	2	15
Textänderung ab 2002:	2002	72	57	15	2	8	13	49
* Betr.mittels rechtsw. erl. Debitk.ohne PIN	2003	213	153	60	1	18	52	142
	2004	271	199	72	0	12	70	189
	2005	204	147	57	2	16	54	132
	2006	155	116	39	0	5	38	112

Delikt	Jahr	Tatverdächtige insgesamt		Kinder	Jugendl.	Heranw.	Erwachsene	
		männl.	weibl.	bis 14 J.	14 -18 J.	18 - 21 J.	ab 21 J.	
* Karten für Geldausgabe- bzw. Kassenautomaten - 5163 -	1997	129	89	40	1	19	35	74
	1998	209	163	46	8	35	45	121
	1999	144	110	34	2	27	30	85
	2000	166	115	51	4	32	38	92
	2001	189	127	62	3	34	33	119
Textänderung ab 2002:	2002	166	126	40	4	23	36	103
* Betr.mittels rechtsw. erl. Debitk. <b>mit</b> PIN	2003	168	122	46	3	21	34	110
	2004	169	121	48	0	22	37	110
	2005	188	144	44	3	20	44	121
	2006	135	101	34	1	12	33	89
* Kreditkartenbetrug - 5164 -	1997	84	74	10	1	10	26	47
	1998	100	76	24	0	16	36	48
	1999	119	91	28	4	14	35	66
	2000	162	124	38	10	17	36	99
	2001	179	139	40	0	25	44	110
	2002	167	122	45	2	15	23	127
	2003	259	182	77	0	26	59	174
	2004	186	136	50	1	19	45	121
	2005	124	96	28	3	8	29	84
2006	99	79	20	0	11	18	70	
* sonstige unbare Zahlungsmittel - 5165 -	1997	54	45	9	0	1	6	47
	1998	66	47	19	0	6	8	52
	1999	70	55	15	1	5	11	53
	2000	68	57	11	0	4	17	47
	2001	68	55	13	0	3	14	51
Textänderung ab 2002:	2002	48	36	12	0	2	11	35
* Betrug m.rechtsw.erl. Daten v.Zahlungsk.	2003	17	16	1	0	0	7	10
	2004	10	6	4	0	0	1	9
	2005	17	10	7	0	0	4	13
	2006	18	11	7	0	2	2	14
erst ab:								
* sonstige unbare Zahlungsmittel - 5169 -	2002	13	12	1	0	2	0	11
	2003	12	8	4	0	1	5	6
	2004	27	25	2	0	1	2	24
	2005	29	24	5	0	1	2	26
	2006	22	18	4	0	0	1	21

Delikt	Jahr	Tatverdächtige insgesamt		Kinder bis 14 J.	Jugendl. 14 -18 J.	Heranw. 18 - 21 J.	Erwachsene ab 21 J.	
		männl.	weibl.					
							0	
* sonstiger Betrug - 5170 -	1997	4.807	3.744	1.063	28	156	324	4.299
	1998	5.165	3.864	1.301	23	156	397	4.589
	1999	4.921	3.614	1.307	18	113	376	4.414
	2000	5.227	3.858	1.369	13	169	436	4.609
	2001	5.720	4.235	1.485	26	223	500	4.971
	2002	7.085	4.937	2.148	26	169	555	6.335
	2003	7.220	5.096	2.134	31	172	593	6.424
	2004	6.593	4.718	1.875	19	153	557	5.864
	2005	6.463	4.518	1.945	10	142	494	5.817
	2006	6.410	4.443	1.967	15	135	534	5.726
* Leistungsbetrug - 5171 -	1997	335	269	66	0	11	28	296
	1998	286	209	77	0	6	25	255
	1999	491	370	121	2	17	48	424
	2000	295	222	73	1	15	21	258
	2001	282	216	66	4	8	12	258
	2002	383	278	105	0	13	34	336
	2003	283	215	68	4	12	28	239
	2004	246	185	61	2	12	14	218
	2005	255	189	66	0	7	21	227
	2006	318	224	94	3	17	22	276
* Leistungskreditbetrug - 5172 -	1997	222	160	62	0	1	3	218
	1998	191	156	35	0	0	7	184
	1999	228	190	38	0	0	7	221
	2000	155	118	37	0	2	4	149
	2001	177	144	33	1	2	6	168
	2002	132	102	30	1	3	9	119
	2003	215	159	56	2	6	21	186
	2004	310	218	92	0	4	19	287
	2005	303	222	81	0	6	29	268
	2006	320	246	74	0	1	31	288
* Betrug zum Nachteil von Versicherungen - 5174 -	1997	222	194	28	0	8	30	184
	1998	221	183	38	0	11	30	180
	1999	197	148	49	0	4	22	171
	2000	242	191	51	0	5	29	208
	2001	240	196	44	0	3	30	207
	2002	241	183	58	0	4	35	202
	2003	157	120	37	0	2	12	143
	2004	177	139	38	0	2	15	160
	2005	152	118	34	0	0	9	143
	2006	143	104	39	0	3	7	133

Delikt	Jahr	Tatverdächtige insgesamt		Kinder bis 14 J.	Jugendl. 14 -18 J.	Heranw. 18 - 21 J.	Erwachsene ab 21 J.	
		männl.	weibl.					
* Computerbetrug - 5175 -	1997	97	77	20	0	23	25	49
	1998	116	99	17	0	15	23	78
	1999	64	44	20	0	3	19	42
	2000	180	158	22	2	49	31	98
	2001	272	240	32	3	92	49	128
* Textänderung 2002: sofern nicht unter 5163/ 5179 zu erf.	2002	206	169	37	1	30	26	149
	2003	114	87	27	5	13	19	77
	2004	171	136	35	3	15	27	126
	2005	120	90	30	1	10	21	88
	2006	141	118	23	1	11	16	113
* Betrug zum Nachteil von Sozial- versicherungen - 5177 -	1997	245	162	83	0	0	9	236
	1998	260	145	115	0	1	11	248
	1999	370	233	137	0	0	14	356
	2000	452	293	159	0	0	13	439
	2001	667	412	255	0	0	32	635
	2002	1.855	1.076	779	0	5	81	1.769
	2003	1.636	1.116	520	0	2	69	1.565
	2004	673	495	178	0	2	41	630
	2005	741	496	245	0	1	29	711
	2006	558	334	224	0	1	38	519
* Veruntreuung - 5200 -	1997	921	766	155	0	3	11	907
	1998	1.080	883	197	1	3	18	1.058
	1999	1.092	894	198	0	4	22	1.066
	2000	1.054	849	205	1	6	40	1.007
	2001	1.070	851	219	1	2	26	1.041
	2002	1.055	853	202	0	0	29	1.026
	2003	1.218	921	297	1	6	72	1.139
	2004	1.235	897	668	0	20	103	1.112
	2005	1.183	809	374	1	12	111	1.059
	2006	1.027	721	306	0	6	74	947
* Untreue - 5210 -	1997	184	150	34	0	0	2	182
	1998	276	217	59	0	0	1	275
	1999	308	246	62	0	0	5	303
	2000	242	186	56	0	0	1	241
	2001	213	164	49	1	1	1	210
	2002	205	163	42	0	0	2	203
	2003	242	179	63	1	0	0	241
	2004	229	171	58	0	1	3	225
	2005	214	150	64	0	0	2	212
	2006	216	146	70	0	2	2	212

Delikt	Jahr	Tatverdächtige insgesamt		Kinder	Jugendl.	Heranw.	Erwachsene	
		männl.	weibl.	bis 14 J.	14 -18 J.	18 - 21 J.	ab 21 J.	
* Veruntreuen von Arbeitsentgelt - 5220 -	1997	722	608	114	0	0	5	717
	1998	787	665	122	1	1	6	779
	1999	783	658	125	0	1	3	779
	2000	725	608	117	0	0	8	717
	2001	788	648	140	0	0	8	780
	2002	786	654	132	0	0	5	781
	2003	755	599	156	0	0	2	753
	2004	639	496	143	0	0	6	633
	2005	526	417	109	0	0	5	521
	2006	516	416	100	0	0	4	512
* Mißbrauch von Scheck- und Kredit- karten - 5230 -	1997	19	12	7	0	3	4	12
	1998	38	22	16	0	2	11	25
	1999	56	38	18	0	3	15	38
	2000	111	76	35	1	6	32	72
	2001	83	52	31	0	1	17	65
	2002	77	49	28	0	0	22	55
	2003	255	170	85	0	6	70	179
	2004	386	248	138	0	19	94	273
	2005	456	252	204	1	12	104	339
	2006	315	177	138	0	4	68	243
* Unterschlagung - 5300 -	1997	1.539	1.245	294	5	53	136	1.345
	1998	1.405	1.145	260	11	58	148	1.188
	1999	1.453	1.155	298	11	71	176	1.195
	2000	1.545	1.153	392	14	84	179	1.268
	2001	1.662	1.244	418	24	81	237	1.320
	2002	1.884	1.364	520	70	123	238	1.453
	2003	1.884	1.420	464	18	111	242	1.513
	2004	1.766	1.304	462	14	105	190	1.457
	2005	1.900	1.381	519	15	91	201	1.593
	2006	1.881	1.383	498	21	84	187	1.589
* Unterschlagung von Kfz - 5310 -	1997	381	339	42	1	8	39	333
	1998	311	274	37	0	8	21	282
	1999	328	277	51	0	10	42	276
	2000	301	257	44	0	6	34	261
	2001	296	247	49	1	3	29	263
	2002	282	232	50	1	2	23	256
	2003	238	198	40	0	1	20	217
	2004	222	184	38	2	7	13	200
	2005	251	211	40	0	1	9	241
	2006	227	185	42	1	4	7	215



Delikt	Jahr	Tatverdächtige insgesamt		Kinder bis 14 J.	Jugendl. 14 -18 J.	Heranw. 18 - 21 J.	Erwachsene ab 21 J.	
		männl.	weibl.					
* Urkundenfälschung - 5400 -	1997	1.469	1.325	144	4	174	217	1.074
	1998	1.446	1.229	217	12	152	213	1.069
	1999	1.207	1.041	166	3	130	183	891
	2000	1.148	980	168	4	84	151	909
	2001	1.157	936	221	3	87	171	896
	2002	1.124	916	208	9	81	141	893
	2003	1.041	860	181	5	92	135	809
	2004	1.001	825	176	5	78	121	797
	2005	939	725	214	3	62	88	786
	2006	935	747	188	3	54	92	786
* Geld- und Wert- zeichenfälschung, Fälschung von Vor- drucken für Euro- schecks, -karten - 5500 -	1997	57	33	24	1	4	3	49
	1998	54	39	15	3	5	2	44
	1999	44	36	8	0	0	3	41
	2000	42	34	8	0	5	3	34
	2001	79	59	20	2	16	5	56
	2002	83	64	19	0	14	13	56
	2003	67	56	11	0	2	6	59
	2004	80	67	13	0	10	8	62
	2005	69	61	8	2	5	9	53
	2006	66	56	10	0	5	6	55
- Geld- und Wert- zeichenfälschung - 5510 -	1997	12	6	6	0	2	0	10
	1998	13	8	5	2	3	1	7
	1999	14	14	0	0	0	0	14
	2000	14	14	0	0	4	0	10
	2001	11	7	4	0	2	0	9
	2002	15	11	4	0	4	1	10
	2003	18	16	2	0	0	2	16
	2004	12	11	1	0	2	1	9
	2005	20	19	1	2	4	2	12
	2006	20	18	2	0	3	3	14
* Inverkehrbringen von Falschgeld - 5520 -	1997	45	27	18	1	2	3	39
	1998	39	29	10	1	2	1	35
	1999	30	22	8	0	0	3	27
	2000	28	20	8	0	1	3	24
	2001	64	48	16	2	14	5	43
	2002	68	53	15	0	10	12	46
	2003	50	41	9	0	2	4	44
	2004	62	52	10	0	6	6	50
	2005	49	42	7	0	2	7	40
	2006	46	38	8	0	4	3	39

Delikt	Jahr	Tatverdächtige insgesamt		Kinder	Jugendl.	Heranw.	Erwachsene
		männl.	weibl.	bis 14 J.	14 -18 J.	18 - 21 J.	ab 21 J.
* Konkursstraftaten - 5600 -	1997	77	69	8	0	0	77
	1998	159	137	22	0	0	159
	1999	158	137	21	0	0	158
	2000	139	113	26	0	0	139
Textänderung ab 2001:	2001	172	146	26	0	1	171
* Insolvenzstraftaten	2002	170	154	16	0	1	169
	2003	167	136	31	0	0	167
	2004	176	139	37	0	1	175
	2005	145	119	26	0	0	145
	2006	130	110	20	0	0	130
* Bankrott - 5610 -	1997	49	43	6	0	0	49
	1998	107	94	13	0	0	107
	1999	106	95	11	0	0	106
	2000	90	74	16	0	0	90
	2001	106	88	18	0	1	105
	2002	113	101	12	0	1	112
	2003	103	83	20	0	0	103
	2004	104	84	20	0	1	103
	2005	111	94	17	0	0	111
2006	81	67	14	0	0	81	

Delikt	Jahr	Tatverdächtige insgesamt		Kinder bis 14 J.	Jugendl. 14 -18 J.	Heranw. 18 - 21 J.	Erwachsene ab 21 J.	
		männl.	weibl.					
Sonstige Delikte gemäß StGB - 6000 -	1997	18.233	15.494	2.739	1.495	3.205	2.208	11.325
	1998	18.285	15.445	2.840	1.535	3.425	2.289	11.036
	1999	18.100	15.152	2.948	1.480	3.374	2.275	10.971
	2000	18.614	15.456	3.158	1.469	3.617	2.324	11.204
	2001	18.192	15.109	3.083	1.471	3.526	2.369	10.826
	2002	18.124	15.008	3.116	1.268	3.404	2.394	11.058
	2003	17.801	14.614	3.187	1.212	3.411	2.208	10.970
	2004	17.354	14.168	3.186	995	3.211	2.185	10.963
	2005	16.674	13.506	3.168	762	2.808	2.152	10.952
	2006	17.014	13.736	3.278	758	2.790	2.210	11.256
* Erpressung - 6100 -	1997	318	282	36	30	75	33	180
	1998	351	312	39	47	73	35	196
	1999	289	248	41	25	67	33	164
	2000	253	232	21	29	54	38	132
	2001	179	159	20	28	36	21	94
	2002	245	232	13	16	64	39	126
	2003	242	205	37	27	54	37	124
	2004	200	165	35	20	43	35	102
	2005	156	131	25	6	40	18	92
	2006	164	142	22	5	35	19	105
* Straftaten gegen die öffentl. Ordnung - 6200 -	1997	4.450	3.874	576	178	772	750	2.750
	1998	4.212	3.662	550	166	808	749	2.489
	1999	4.084	3.486	598	167	739	663	2.515
	2000	4.253	3.665	58	150	836	728	2.539
	2001	4.137	3.460	677	183	822	681	2.451
	2002	4.204	3.569	635	124	772	746	2.562
	2003	3.900	3.222	678	130	720	620	2.430
	2004	3.613	3.018	595	115	648	515	2.335
	2005	3.562	2.957	605	133	584	518	2.327
	2006	3.603	3.006	597	117	601	515	2.370
* Widerstand gegen die Staatsgewalt - 6210 -	1997	737	682	55	2	72	138	525
	1998	717	661	56	0	58	123	536
	1999	716	667	49	1	63	101	551
	2000	777	715	62	2	66	129	580
	2001	712	650	62	1	63	120	528
	2002	732	669	63	1	57	127	547
	2003	675	603	72	0	67	112	496
	2004	648	595	53	2	53	92	501
	2005	738	667	71	4	69	129	536
	2006	679	625	54	1	73	103	502

Delikt	Jahr	Tatverdächtige insgesamt		Kinder bis 14 J.	Jugendl. 14 -18 J.	Heranw. 18 - 21 J.	Erwachsene ab 21 J.	
		männl.	weibl.					
* schwerer Haus- friedensbruch - 6220 -  ab 2001 - 6222 -	1997	17	8	9	4	7	5	1
	1998	18	14	4	0	6	8	4
	1999	14	13	1	0	4	3	7
	2000	10	8	2	0	2	4	4
	2001	8	8	0	0	2	6	0
	2002	5	4	1	0	0	0	5
	2003	12	10	2	0	7	3	2
	2004	2	2	0	0	0	0	2
	2005	kein Tatverdächtiger erfasst						
2006	10	10	0	0	3	5	2	
* Landfriedensbruch - 6230 -	1997	548	500	48	1	160	201	186
	1998	329	291	38	0	87	138	104
	1999	252	214	38	8	117	86	41
	2000	281	262	19	0	92	84	105
	2001	253	233	20	2	67	88	96
	2002	325	281	44	0	65	130	130
	2003	148	121	27	0	45	49	54
	2004	80	79	1	0	23	34	23
	2005	20	19	1	0	6	9	5
2006	41	41	0	0	1	10	30	
* Vortäuschen einer Straftat - 6240 -	1997	555	463	92	22	47	91	395
	1998	517	418	99	25	50	80	362
	1999	527	401	126	19	44	107	357
	2000	537	418	119	25	75	104	333
	2001	487	356	131	21	65	78	323
	2002	472	375	97	11	54	104	303
	2003	465	335	130	17	60	85	303
	2004	469	353	116	11	50	84	324
	2005	429	298	131	10	43	79	297
2006	421	296	125	8	47	73	293	
* Vortäuschen eines Raubes - 6241 -	1997	30	29	1	3	3	4	20
	1998	19	16	3	2	1	1	15
	1999	25	20	5	2	3	5	15
	2000	29	25	4	4	5	3	17
	2001	14	11	3	2	0	3	9
	2002	13	11	2	2	0	2	9
	2003	20	16	4	1	4	5	10
	2004	15	14	1	1	3	2	9
	2005	15	9	6	0	2	3	10
2006	14	9	5	1	1	4	8	

Delikt	Jahr	Tatverdächtige insgesamt		Kinder bis 14 J.	Jugendl. 14 -18 J.	Heranw. 18 - 21 J.	Erwachsene ab 21 J.	
		männl.	weibl.					
* Vortäuschen eines Diebstahls - 6242 -	1997	98	87	11	1	8	14	75
	1998	58	50	8	0	1	8	49
	1999	63	56	7	0	5	14	44
	2000	46	42	4	0	3	11	32
	2001	28	24	4	1	0	4	23
	2002	44	43	1	0	2	11	31
	2003	39	35	4	0	1	9	29
	2004	37	32	5	0	1	16	20
	2005	30	24	6	0	3	2	25
2006	50	41	9	0	3	6	41	
* Gewaltdarstellung - 6260 -	1997	10	10	0	0	2	0	8
	1998	5	5	0	0	2	1	2
	1999	15	13	2	1	4	1	9
	2000	10	9	1	0	3	2	5
	2001	20	17	3	0	1	1	18
	2002	4	4	0	0	1	1	2
	2003	11	10	1	0	1	2	8
	2004	5	5	0	0	0	2	3
	2005	13	12	1	0	2	3	8
2006	27	25	2	5	3	4	15	
* Volksverhetzung - 6270 -	1997	70	58	12	2	23	18	27
	1998	128	123	5	3	48	38	39
	1999	110	99	11	1	46	29	34
	2000	283	263	20	5	102	85	91
	2001	214	193	21	8	75	53	78
	2002	133	123	10	5	41	27	60
	2003	104	96	8	3	18	31	52
	2004	25	23	2	0	9	1	15
	2005	61	53	8	0	16	14	31
2006	43	40	3	0	7	12	24	
* Begünstigung, Strafvereitelung, Hehlerei - 6300 -	1997	523	439	84	7	90	79	347
	1998	642	543	99	26	158	122	336
	1999	529	437	92	5	75	103	346
	2000	585	467	118	17	100	109	359
	2001	530	440	90	20	106	90	314
	2002	560	442	118	9	83	88	380
	2003	505	421	84	11	73	87	334
	2004	625	494	131	13	95	99	418
	2005	482	396	86	3	59	68	352
2006	636	508	128	5	74	99	458	

Delikt	Jahr	Tatverdächtige insgesamt		Kinder bis 14 J.	Jugendl. 14 -18 J.	Heranw. 18 - 21 J.	Erwachsene ab 21 J.	
		männl.	weibl.					
* Hehlerei von Kfz - 6310 -	1997	50	49	1	3	15	3	29
	1998	18	18	0	2	4	6	6
	1999	27	27	0	0	4	3	20
	2000	27	26	1	0	8	2	17
	2001	30	30	0	0	10	3	17
	2002	45	41	4	0	5	5	35
	2003	25	25	0	0	2	3	20
	2004	47	42	5	0	4	5	38
	2005	33	33	0	0	6	3	24
	2006	10	10	0	0	3	2	5
* Sonstige Hehlerei - 6320 -	1997	312	269	43	2	68	57	185
	1998	478	416	62	23	137	95	223
	1999	332	289	43	5	61	73	193
	2000	344	295	49	17	80	80	167
	2001	321	285	36	19	77	64	161
	2002	303	263	40	9	66	46	182
	2003	322	291	31	10	58	63	191
	2004	377	320	57	13	75	68	221
	2005	261	226	35	3	40	42	176
	2006	333	289	44	5	60	49	219
* Geldwäsche, Ver- schleierung unrecht- mäßiger Vermögens- werte - 6330 -	1997	49	39	10	1	0	0	48
	1998	8	8	0	0	0	0	8
	1999	59	43	16	0	0	1	58
	2000	92	66	26	0	0	8	84
	2001	64	43	21	1	1	3	59
	2002	87	65	22	0	3	6	78
	2003	48	29	19	0	1	2	45
	2004	104	71	33	0	2	5	97
	2005	94	71	23	0	0	0	94
	2006	164	119	45	0	2	16	146
* Brandstiftung - 6400 -	1997	425	347	78	142	53	25	205
	1998	543	467	76	139	86	38	280
	1999	519	436	83	138	88	37	256
	2000	543	444	99	135	102	43	263
	2001	439	361	78	113	73	30	223
	2002	453	391	62	100	73	35	245
	2003	476	402	74	94	85	38	259
	2004	413	344	69	72	67	38	236
	2005	402	335	67	55	51	38	258
	2006	426	351	75	74	57	47	248

Delikt	Jahr	Tatverdächtige insgesamt			Kinder	Jugendl.	Heranw.	Erwachsene
		männl.	weibl.		bis 14 J.	14 -18 J.	18 - 21 J.	ab 21 J.
* Brandstiftung (vorsätzlich) - 6410 -	1997	128	122	6	45	22	14	47
	1998	225	204	21	61	42	26	96
	1999	227	210	17	60	58	27	82
	2000	221	187	34	54	64	20	83
	2001	167	145	22	55	38	15	59
	2002	173	160	13	49	41	19	64
	2003	179	166	13	41	47	17	74
	2004	174	161	13	36	39	21	78
	2005	165	150	15	25	28	26	86
	2006	195	173	22	46	35	35	79
* Straftaten im Amt - 6500 -	1997	246	218	28	0	0	12	234
	1998	185	161	24	0	0	7	178
	1999	203	178	25	0	2	6	195
	2000	257	223	34	0	1	2	254
	2001	146	126	20	0	0	1	145
	2002	177	149	28	0	0	1	176
	2003	163	141	22	0	0	2	161
	2004	76	60	16	0	0	2	74
	2005	182	157	25	0	0	5	177
	2006	102	86	16	0	0	0	102
* Vorteilsannahme und Bestechlichkeit - 6510 -	1997	26	24	2	0	0	0	26
	1998	24	20	4	0	0	0	24
	1999	25	22	3	0	0	0	25
	2000	74	63	11	0	0	0	74
	2001	25	21	4	0	0	0	25
	2002	71	65	6	0	0	0	71
	2003	24	18	6	0	0	0	24
	2004	16	10	6	0	0	1	15
	2005	20	15	5	0	0	1	19
	2006	11	8	3	0	0	0	11
* Vorteilsgewährung und Bestechung - 6520 -	1997	11	10	1	0	0	1	10
	1998	12	11	1	0	0	0	12
	1999	23	21	2	0	0	0	23
	2000	59	54	4	0	1	0	58
	2001	21	18	3	0	0	0	21
	2002	24	20	4	0	0	0	24
	2003	20	19	1	0	0	0	20
	2004	20	18	2	0	0	0	20
	2005	73	68	5	0	0	2	71
	2006	19	16	3	0	0	0	19

Delikt	Jahr	Tatverdächtige insgesamt		Kinder	Jugendl.	Heranw.	Erwachsene	
		männl.	weibl.	bis 14 J.	14 -18 J.	18 - 21 J.	ab 21 J.	
* sonstige Straftaten im Amt - 6550 -	1997	209	184	25	0	0	11	198
	1998	148	129	19	0	0	7	141
	1999	152	132	20	0	2	6	144
	2000	122	103	19	0	0	2	120
	2001	93	80	13	0	0	1	92
	2002	83	65	18	0	0	1	82
	2003	98	86	12	0	0	2	96
	2004	26	18	8	0	0	0	26
	2005	83	66	17	0	0	2	81
	2006	64	54	10	0	0	0	64
* strafbarer Eigennutz - 6600 -	1997	268	249	19	4	18	28	218
	1998	206	176	30	8	17	16	165
	1999	180	168	12	4	17	9	150
	2000	228	198	30	5	12	14	197
	2001	169	152	17	4	12	8	145
	2002	185	168	17	3	24	16	142
	2003	170	155	15	9	22	20	119
	2004	174	153	21	4	23	19	128
	2005	125	114	11	3	5	10	107
	2006	113	103	10	0	5	11	97
* Glücksspiel - 6610 -	1997	55	47	8	0	0	0	55
	1998	34	26	8	0	0	0	34
	1999	12	11	1	0	0	0	12
	2000	35	27	8	0	0	0	35
	2001	18	12	6	0	0	0	18
	2002	17	13	4	0	0	1	16
	2003	7	7	0	0	0	0	7
	2004	21	13	8	0	0	1	20
	2005	14	12	2	0	0	1	13
	2006	8	6	2	0	0	1	7
* Wilderei - 6620 -	1997	170	166	4	4	18	27	121
	1998	119	116	3	7	17	15	80
	1999	127	123	4	4	17	9	97
	2000	126	124	2	5	12	13	96
	2001	113	110	3	4	12	7	90
	2002	130	126	4	3	24	13	90
	2003	137	128	9	9	22	20	86
	2004	123	119	4	4	23	18	78
	2005	74	72	2	3	5	9	57
	2006	69	67	2	0	15	10	44



Delikt	Jahr	Tatverdächtige insgesamt		Kinder bis 14 J.	Jugendl. 14 -18 J.	Heranw. 18 - 21 J.	Erwachsene ab 21 J.	
		männl.	weibl.					
- Jagdwilderei	1997	21	19	2	0	0	1	20
- 6621 -	1998	28	27	1	0	0	0	28
	1999	25	25	0	0	0	1	24
	2000	36	36	0	0	0	0	36
	2001	35	35	0	0	0	0	35
	2002	24	23	1	0	1	0	23
	2003	24	21	3	0	0	1	23
	2004	25	24	1	0	0	0	25
	2005	19	18	1	0	0	0	19
	2006	19	19	0	0	0	0	19
* alle anderen Straftaten gemäß StGB	1997	13.287	11.267	2.020	1.191	2.479	1.528	8.089
- 6700 -	1998	13.432	11.318	2.114	1.220	2.566	1.559	8.087
	1999	13.517	11.319	2.198	1.190	2.666	1.666	7.995
	2000	13.713	11.368	2.345	1.173	2.808	1.624	8.108
	2001	13.702	11.421	2.281	1.177	2.768	1.726	8.031
	2002	13.427	11.079	2.348	1.062	2.633	1.693	8.039
	2003	13.366	10.985	2.381	968	2.685	1.602	8.111
	2004	13.223	10.797	2.426	806	2.549	1.652	8.216
	2005	12.766	10.320	2.446	593	2.277	1.687	8.209
	2006	13.029	10.479	2.550	593	2.232	1.699	8.505
* Verletzung der Unterhaltspflicht	1997	600	578	22	0	2	4	594
- 6710 -	1998	673	657	16	0	1	9	663
	1999	617	602	15	0	0	8	609
	2000	668	650	18	0	1	6	661
	2001	758	737	21	0	0	9	749
	2002	763	743	20	0	1	12	750
	2003	824	799	25	0	2	16	806
	2004	811	785	26	0	1	17	793
	2005	719	698	21	0	0	14	705
	2006	621	599	22	0	3	6	612
* Beleidigung	1997	3.522	2.554	968	63	274	292	2.893
- 6730 -	1998	3.663	2.661	1.002	90	295	304	2.974
	1999	3.669	2.629	1.040	73	284	342	2.970
	2000	4.025	2.951	1.074	80	421	408	3.116
	2001	4.119	3.006	1.113	81	434	425	3.179
	2002	4.170	2.948	1.222	118	419	427	3.206
	2003	4.095	2.915	1.180	105	401	376	3.213
	2004	4.091	2.910	1.181	98	381	350	3.262
	2005	4.262	2.992	1.270	64	388	395	3.415
	2006	4.692	3.354	1.338	79	428	397	3.788

Delikt	Jahr	Tatverdächtige insgesamt		Kinder bis 14 J.	Jugendl. 14 -18 J.	Heranw. 18 - 21 J.	Erwachsene ab 21 J.	
		männl.	weibl.					
* Sachbeschädigung	1997	7.531	6.810	721	1.075	2.099	1.068	3.289
- 6740 -	1998	7.535	6.758	777	1.106	2.153	1.087	3.189
	1999	7.539	6.796	743	1.104	2.276	1.143	3.016
	2000	7.322	6.524	798	1.051	2.243	1.056	2.972
	2001	7.251	6.483	768	1.063	2.224	1.129	2.835
	2002	7.129	6.436	693	921	2.157	1.105	2.946
	2003	6.967	6.215	752	848	2.142	1.073	2.904
	2004	6.757	6.022	735	688	2.041	1.108	2.920
	2005	6.384	5.729	655	519	1.786	1.141	2.938
	2006	6.462	5.723	739	490	1.744	1.181	3.047
* Sachbeschädigung an Kfz	1997	1.810	1.642	168	190	363	319	938
- 6741 -	1998	1.691	1.536	155	199	352	287	853
	1999	1.671	1.494	177	213	380	289	789
	2000	1.430	1.288	142	127	272	244	787
	2001	1.435	1.287	148	125	276	275	759
	2002	1.473	1.336	137	121	318	264	770
	2003	1.455	1.310	145	119	321	261	754
	2004	1.338	1.195	143	95	249	238	756
	2005	1.392	1.252	140	92	253	283	764
	2006	1.394	1.232	162	68	305	258	763
* Sachbeschädigung auf Straßen,Wegen und Plätzen	1997	1.092	1.034	58	175	482	192	243
- 6743 -	1998	1.119	1.020	99	169	515	204	231
	1999	1.262	1.157	105	217	550	209	286
	2000	1.315	1.212	103	213	610	226	266
	2001	1.157	1.069	88	149	528	234	246
	2002	1.183	1.088	95	165	530	254	234
	2003	1.315	1.209	106	150	707	239	219
	2004	1.341	1.253	88	121	705	270	245
	2005	1.268	1.176	92	92	561	339	276
	2006	1.298	1.220	78	94	534	330	340
ab 2003:								
* Sachbeschädigung durch Graffiti	2003	271	247	24	29	170	51	21
- 6743 03 -	2004	431	400	31	40	278	69	44
	2005	374	333	41	23	199	106	46
	2006	454	426	28	23	217	118	96

Delikt	Jahr	Tatverdächtige insgesamt		Kinder bis 14 J.	Jugendl. 14 -18 J.	Heranw. 18 - 21 J.	Erwachsene ab 21 J.	
		männl.	weibl.					
* Sachbeschädigung durch Brandlegung - 6748 -	1997	278	254	24	119	75	27	57
	1998	286	253	33	100	92	32	62
	1999	200	190	10	75	61	31	33
	2000	207	192	15	81	68	18	40
	2001	240	218	22	94	85	22	39
	2002	240	213	27	114	80	14	32
	2003	210	186	24	79	73	22	36
	2004	197	174	23	66	65	19	47
	2005	217	200	17	51	97	24	45
	2006	220	198	22	39	109	36	36
* Sprengstoff- und Strahlungsdelikte - 6750 -	1997	13	12	1	0	0	2	11
	1998	19	19	0	0	2	3	14
	1999	23	23	0	0	6	11	6
	2000	29	28	1	2	9	5	13
	2001	12	12	0	0	4	3	5
	2002	11	11	0	0	3	5	3
	2003	11	10	1	0	1	0	10
	2004	5	5	0	0	3	1	1
	2005	17	14	3	1	3	1	12
	2006	27	25	2	3	12	6	6
* Herbeiführen einer Sprengstoffexplosion - 6752 -	1997	10	10	0	0	0	2	8
	1998	18	18	0	0	2	3	13
	1999	23	23	0	0	6	11	6
	2000	29	28	1	2	9	5	13
	2001	12	12	0	0	4	3	5
	2002	8	8	0	0	0	5	3
	2003	11	10	1	0	1	0	10
	2004	5	5	0	0	3	1	1
	2005	17	14	3	1	3	1	12
	2006	27	25	2	3	12	6	6
* Straftaten gegen die Umwelt - 6760 -	1997	721	662	59	11	21	83	606
	1998	685	629	56	7	23	113	542
	1999	654	602	52	5	24	63	562
	2000	645	587	58	4	32	59	550
	2001	655	601	54	1	30	58	566
	2002	454	404	50	0	19	52	383
	2003	440	400	40	0	11	34	395
	2004	335	304	31	1	13	36	285
	2005	256	223	33	3	4	19	230
	2006	227	201	26	1	4	12	210

Delikt	Jahr	Tatverdächtige insgesamt		Kinder	Jugendl.	Heranw.	Erwachsene	
		männl.	weibl.	bis 14 J.	14 -18 J.	18 - 21 J.	ab 21 J.	
* Verunreinigen eines Gewässers - 6761 -	1997	109	99	10	7	0	1	101
	1998	81	72	9	2	0	3	76
	1999	85	80	5	1	2	4	78
	2000	94	85	9	1	11	2	80
	2001	86	80	6	0	2	3	81
	2002	59	56	3	0	2	3	54
	2003	65	61	4	0	4	2	59
	2004	44	39	5	0	0	1	43
	2005	45	39	6	1	0	3	41
	2006	62	58	4	0	4	4	54
* Luftverunreinigung - 6762 -	1997	3	3	0	0	0	0	3
	1998	3	3	0	0	0	0	3
	1999	4	4	0	0	0	0	4
	2000	8	8	0	0	0	0	8
	2001	3	2	1	0	0	0	3
	2002	4	4	0	0	0	0	4
	2003	7	7	0	0	0	0	7
	2004	5	5	0	0	0	0	5
	2005	2	2	0	0	0	0	2
	2006	4	3	1	0	0	0	4
* umweltgefährdende Abfallbeseitigung - 6764 -	1997	526	483	43	4	19	79	424
	1998	502	463	39	2	19	107	374
	1999	442	402	40	0	21	57	364
	2000	399	365	34	1	19	53	326
	2001	416	379	37	1	23	50	342
	2002	306	271	35	0	15	45	246
	2003	290	263	27	0	7	30	253
	2004	231	208	23	1	10	32	188
	2005	143	123	20	2	4	15	122
	2006	111	94	17	0	0	7	104
* unerlaubtes Be-treiben von Anlagen - 6765 -	1997	45	42	3	0	0	1	44
	1998	45	42	3	0	0	1	44
	1999	46	43	3	0	0	0	46
	2000	57	52	5	0	0	0	57
	2001	83	77	6	0	0	0	83
	2002	43	34	9	0	0	1	42
	2003	39	34	5	0	0	0	39
	2004	25	24	1	0	0	1	24
	2005	35	32	3	0	0	0	35
	2006	14	13	1	0	0	0	14

Delikt	Jahr	Tatverdächtige insgesamt		Kinder bis 14 J.	Jugendl. 14 -18 J.	Heranw. 18 - 21 J.	Erwachsene ab 21 J.	
		männl.	weibl.					
* Gefährdung schutz- bedürftiger Gebiete - 6767 -	1997	5	4	1	0	0	0	5
	1998	1	1	0	0	0	0	1
	1999	9	9	0	0	0	0	9
	2000	16	14	2	0	0	0	16
	2001	2	2	0	0	0	0	2
	2002	kein Tatverdächtiger erfasst						
	2003	1	1	0	0	0	0	1
	2004	1	1	0	0	0	0	1
	2005	1	1	0	0	0	0	1
	2006	2	2	0	0	0	0	2
* Abfallein-, -aus- und -durchfuhr (Textänderung vorm. schw. Umweltgef.) - 6768 -	1997	8	7	1	0	0	0	8
	1998	6	6	0	0	0	0	6
	1999	5	5	0	0	0	0	5
	2000	6	6	0	0	0	0	6
	2001	kein Tatverdächtiger erfasst						
	2002	kein Tatverdächtiger erfasst						
	2003	kein Tatverdächtiger erfasst						
	2004	kein Tatverdächtiger erfasst						
2005	1	1	0	0	0	0	1	
2006	kein Tatverdächtiger erfasst							

Delikt	Jahr	Tatverdächtige insgesamt		Kinder bis 14 J.	Jugendl. 14 -18 J.	Heranw. 18 - 21 J.	Erwachsene ab 21 J.	
		männl.	weibl.					
<b>Nebengesetze</b>	1997	5.363	4.799	564	220	648	978	3.517
- 7000 -	1998	6.513	5.695	818	72	1.016	1.343	4.082
	1999	7.360	6.477	883	60	1.253	1.663	4.384
	2000	8.013	7.065	948	101	1.467	1.946	4.499
	2001	7.765	6.796	969	88	1.445	1.966	4.266
	2002	7.912	6.952	960	119	1.570	1.873	4.350
	2003	8.557	7.469	1.088	93	1.620	2.128	4.716
	2004	9.010	7.830	1.180	118	1.670	2.321	4.901
	2005	8.410	7.356	1.054	87	1.285	1.974	5.064
	2006	7.878	6.875	1.003	46	961	1.776	5.095
* im Wirtschafts- bereich	1997	825	715	110	0	21	47	757
- 7100 -	1998	1.012	862	150	0	20	46	946
	1999	1.122	936	186	0	36	78	1.008
	2000	931	794	137	1	37	48	845
	2001	731	625	106	0	27	30	674
	2002	832	724	108	1	32	51	748
	2003	877	728	149	4	46	49	778
	2004	792	632	160	4	30	39	719
	2005	960	782	178	0	11	56	893
	2006	906	740	166	1	17	59	829
* Straftaten gg. AktG, GenG, GmbHG, HGB, Umwandl.G.	1997	374	332	42	0	0	1	373
- 7120 -	1998	479	426	53	0	0	1	478
	1999	483	409	74	0	0	1	482
	2000	394	347	47	0	0	2	392
	2001	345	306	39	0	0	1	344
	2002	393	350	43	0	0	2	391
	2003	358	308	50	0	0	0	358
	2004	277	229	48	0	0	1	276
	2005	286	243	43	0	0	1	285
	2006	294	241	53	0	0	2	292
* Verstoß gg. Arbeit- nehmerüber- lassungsgesetz	1997	40	36	4	0	0	2	38
- 7130 -	1998	37	36	1	0	0	1	36
	1999	20	18	2	0	0	1	19
	2000	21	18	3	0	0	1	20
	2001	19	15	4	0	0	0	19
	2002	23	22	1	0	1	1	21
	2003	9	8	1	0	0	0	9
	2004	2	1	1	0	0	0	2
	2005	2	2	0	0	0	0	2
	2006	keine TV erfasst						

Delikt	Jahr	Tatverdächtige insgesamt		Kinder	Jugendl.	Heranw.	Erwachsene	
		männl.	weibl.	bis 14 J.	14 -18 J.	18 - 21 J.	ab 21 J.	
* Straftaten gegen Urheberrechtsbe- stimmungen - 7150 -	1997	55	41	14	0	0	4	51
	1998	45	34	11	0	0	0	45
	1999	62	52	10	0	8	4	50
	2000	70	63	7	1	12	4	53
	2001	58	54	4	0	9	8	41
	2002	86	77	9	1	14	10	61
	2003	192	158	34	4	29	16	143
	2004	187	156	31	3	14	17	153
	2005	351	291	60	0	7	32	312
2006	315	255	60	1	15	37	262	
* Straftaten in Zusammenhang mit Lebensmitteln - 7160 -	1997	146	111	36	0	1	3	142
	1998	217	149	68	0	0	3	214
	1999	168	120	48	0	0	2	166
	2000	186	133	53	0	1	2	183
	2001	183	136	47	0	3	6	174
	2002	153	117	36	0	2	6	145
	2003	147	96	51	0	1	7	139
	2004	176	108	68	0	4	2	170
	2005	204	149	55	0	1	7	196
2006	171	135	36	0	1	1	169	
* sonstige Wirtschafts- delikte - 7190 -	1997	221	204	17	0	20	37	164
	1998	244	226	18	0	20	41	183
	1999	392	340	52	0	28	70	294
	2000	263	235	28	0	24	39	200
	2001	129	117	12	0	15	15	99
	2002	176	158	18	0	15	35	126
	2003	176	163	13	0	16	27	133
	2004	152	140	12	1	13	19	119
	2005	123	102	21	0	3	17	103
2006	125	107	18	0	1	19	105	
* sonstige Neben- gesetze - 7200 -	1997	2.781	2.498	283	27	175	390	2.189
	1998	2.901	2.544	357	34	252	433	2.182
	1999	2.849	2.531	318	25	271	426	2.127
	2000	2.833	2.541	292	39	301	418	2.075
	2001	2.394	2.149	245	36	228	360	1.770
	2002	2.278	2.063	215	37	248	348	1.645
	2003	2.146	1.933	213	29	267	386	1.464
	2004	2.063	1.884	179	31	286	365	1.381
	2005	1.747	1.579	168	24	216	304	1.203
2006	1.683	1.520	163	14	151	252	1.266	

Delikt	Jahr	Tatverdächtige insgesamt		Kinder bis 14 J.	Jugendl. 14 -18 J.	Heranw. 18 - 21 J.	Erwachsene ab 21 J.	
		männl.	weibl.					
* Straftaten gegen das Ausländer- und Asyl- verfahrensgesetz - 7250 -	1997	1.860	1.623	237	2	47	211	1.600
	1998	1.834	1.530	304	6	71	200	1.557
	1999	1.970	1.693	277	14	115	235	1.606
	2000	1.926	1.669	257	20	150	222	1.534
	2001	1.587	1.372	215	8	113	175	1.291
	2002	1.397	1.221	176	3	117	177	1.100
	2003	977	822	155	4	59	131	783
	2004	712	593	119	1	45	90	576
	2005	587	486	101	0	30	94	463
	2006	633	528	105	0	27	65	541
* unerlaubte Einreise (Grenzübertritt) - 7251 -	1997	106	101	5	0	6	17	83
	1998	155	123	32	4	10	23	118
	1999	123	106	17	3	9	25	86
	2000	134	102	32	5	24	15	90
	2001	103	101	2	1	15	8	79
	2002	121	114	7	0	19	22	80
	2003	74	64	10	2	4	7	61
	2004	99	84	15	0	7	20	72
	2005	64	52	12	0	9	8	47
	2006	45	38	7	0	6	5	34
* Asylverfahrens- gesetz - 7255 -	1997	864	791	73	0	24	118	722
	1998	833	759	74	0	35	88	710
	1999	850	781	69	0	38	96	716
	2000	731	681	50	1	36	99	595
	2001	675	623	52	0	52	76	547
	2002	640	595	45	0	60	93	487
	2003	449	419	30	0	38	69	342
	2004	266	251	15	0	24	31	211
	2005	111	103	8	0	8	23	80
	2006	117	105	12	0	5	18	94
* Straftaten gegen das Waffengesetz und KWKG - 7260 -	1996	678	661	17	13	107	128	430
	1997	728	695	33	25	118	127	458
	1998	777	750	27	25	135	138	479
	1999	657	628	29	11	132	138	376
	2000	707	685	22	19	124	140	424
	2001	662	640	22	28	97	133	404
	2002	674	656	18	33	97	123	421
	2003	1.027	980	47	22	191	217	597
	2004	1.230	1.173	57	26	232	247	725
	2005	982	936	46	21	167	175	619
2006	872	827	45	14	111	157	590	



Delikt	Jahr	Tatverdächtige insgesamt		Kinder bis 14 J.	Jugendl. 14 -18 J.	Heranw. 18 - 21 J.	Erwachsene ab 21 J.	
		männl.	weibl.					
* Straftaten gg. das Waffengesetz - 7262 -	1997	695	662	33	22	109	124	440
	1998	743	717	26	25	131	135	452
	1999	642	614	28	10	132	136	364
	2000	666	644	22	19	120	138	389
	2001	631	610	21	28	97	131	375
	2002	651	633	18	33	95	122	401
	2003	1.005	958	47	19	191	214	581
	2004	1.204	1.147	57	26	232	245	701
	2005	964	918	46	21	167	172	604
2006	851	806	45	11	111	154	575	
* KWKG - 7263 -	1997	37	37	0	3	9	3	22
	1998	39	38	1	0	5	3	31
	1999	15	14	1	1	0	2	12
	2000	42	42	0	0	4	2	36
	2001	31	30	1	0	0	2	29
	2002	30	30	0	0	2	2	26
	2003	28	28	0	3	0	3	22
	2004	29	29	0	0	0	2	27
	2005	18	18	0	0	0	3	15
2006	22	22	0	3	0	3	16	
* Rauschgiftdelikte - 7300 -	1997	1.752	1.590	162	19	453	561	719
	1998	2.604	2.309	295	30	742	903	929
	1999	3.444	3.081	363	36	961	1.206	1.241
	2000	4.297	3.794	503	53	1.154	1.521	1.569
	2001	4.673	4.070	603	47	1.199	1.613	1.814
	2002	4.823	4.200	623	72	1.292	1.508	1.951
	2003	5.660	4.945	715	58	1.342	1.780	2.480
	2004	6.311	5.486	825	76	1.399	1.981	2.855
	2005	5.775	5.086	689	52	1.075	1.653	2.995
2006	5.438	4.777	661	29	806	1.533	3.070	
* allgemeine Verstöße nach § 29 BtMG - 7310 -	1997	1.251	1.124	127	18	357	418	458
	1998	1.909	1.680	229	29	599	691	590
	1999	2.557	2.276	281	31	778	919	829
	2000	3.299	2.885	414	44	979	1.192	1.084
	2001	3.493	3.017	476	35	971	1.216	1.271
	2002	3.566	3.068	498	61	1.052	1.133	1.320
	2003	4.369	3.770	599	50	1.101	1.410	1.808
	2004	5.042	4.354	688	64	1.169	1.625	2.184
	2005	4.484	3.916	568	45	871	1.341	2.227
2006	4.264	3.706	558	28	672	1.251	2.313	

Delikt	Jahr	Tatverdächtige insgesamt		Kinder	Jugendl.	Heranw.	Erwachsene	
		männl.	weibl.	bis 14 J.	14 -18 J.	18 - 21 J.	ab 21 J.	
- mit Heroin - 7311 -	1997	78	68	10	0	7	27	44
	1998	107	88	19	0	10	28	69
	1999	152	128	24	1	17	43	91
	2000	188	161	27	0	25	44	119
	2001	232	178	54	0	35	56	141
	2002	255	209	46	0	18	71	166
	2003	244	205	39	2	14	65	163
	2004	247	188	59	0	18	74	155
	2005	190	145	45	1	10	46	133
2006	156	128	28	0	4	33	119	
- mit Kokain - 7312 -	1997	46	42	4	0	2	11	33
	1998	74	64	10	1	8	24	41
	1999	124	104	20	0	9	39	76
	2000	121	102	19	0	10	35	76
	2001	140	112	28	0	11	41	88
	2002	156	114	42	1	22	41	92
	2003	154	129	25	0	11	29	114
	2004	163	134	29	0	10	40	113
	2005	116	98	18	0	12	28	76
2006	158	137	21	1	4	30	123	
- mit LSD - 7313 -	1997	26	25	1	0	5	11	10
	1998	23	19	4	0	10	9	4
	1999	22	19	3	0	5	10	7
	2000	17	16	1	0	1	13	3
	2001	14	11	3	0	4	7	3
	2002	7	7	0	0	4	3	0
	2003	5	3	2	0	2	1	2
	2004	4	4	0	0	0	1	3
	2005	7	6	1	0	1	1	5
2006	8	8	0	0	1	2	5	
- mit Amphetaminen - 7314 -	1997	126	108	18	2	29	39	56
	1998	191	158	33	1	42	82	66
	1999	254	220	34	1	40	109	104
	2000	367	300	67	3	50	169	145
	2001	423	331	92	1	78	174	170
	2002	394	317	77	1	73	137	183
	2003	656	524	132	1	76	228	351
	2004	954	770	184	3	101	334	516
	2005	1.057	867	190	2	95	339	621
2006	1.112	903	209	4	81	326	701	

Delikt	Jahr	Tatverdächtige insgesamt		Kinder bis 14 J.	Jugendl. 14 -18 J.	Heranw. 18 - 21 J.	Erwachsene ab 21 J.	
		männl.	weibl.					
- mit Ecstasy - 7315 -	1997	35	32	3	0	10	13	12
	1998	90	80	10	2	23	38	27
	1999	209	175	34	4	43	89	73
	2000	224	191	33	0	43	92	89
	2001	253	210	43	2	47	100	104
	2002	268	209	59	1	56	95	116
	2003	355	297	58	1	41	129	184
	2004	282	234	48	1	31	91	159
	2005	159	122	37	1	25	43	90
2006	93	77	16	0	9	24	60	
								0
- mit Cannabis - 7318 -	1997	719	654	65	11	227	245	236
	1998	1.245	1.104	141	21	449	445	330
	1999	1.492	1.370	122	20	548	523	401
	2000	1.757	1.588	169	30	655	612	460
	2001	1.851	1.666	185	25	640	647	539
	2002	2.075	1.875	200	46	785	655	589
	2003	2.629	2.335	294	44	852	868	865
	2004	3.170	2.844	326	57	936	1.034	1.143
	2005	2.807	2.563	244	39	710	859	1.199
2006	2.474	2.228	246	18	546	772	1.138	
- mit sonstigen BtM - 7319 -	1997	257	230	27	5	86	87	79
	1998	259	242	17	4	76	104	75
	1999	438	384	54	6	149	159	124
	2000	782	678	104	11	245	283	243
	2001	810	704	106	9	217	270	314
	2002	609	518	91	14	153	200	242
	2003	561	489	72	4	154	185	218
	2004	476	410	66	3	117	152	204
	2005	367	303	64	4	61	97	205
2006	489	419	70	7	51	145	286	
* illegaler Handel mit und Schmuggel von Rauschgiften - 7320 -	1997	467	437	30	1	96	136	234
	1998	714	656	58	2	158	232	322
	1999	974	895	79	5	203	332	434
	2000	1.057	967	90	11	215	364	467
	2001	1.295	1.166	129	15	260	435	585
	2002	1.345	1.215	130	10	275	428	632
	2003	1.397	1.286	111	7	286	440	664
	2004	1.338	1.212	126	9	274	405	650
	2005	1.308	1.200	108	9	240	344	715
2006	1.218	1.124	94	3	169	337	709	

Delikt	Jahr	Tatverdächtige insgesamt		Kinder	Jugendl.	Heranw.	Erwachsene	
		männl.	weibl.	bis 14 J.	14 -18 J.	18 - 21 J.	ab 21 J.	
- von/mit Heroin - 7321 -	1997	17	16	1	0	2	3	12
	1998	43	37	6	0	6	15	22
	1999	86	78	8	0	11	19	56
	2000	113	105	8	1	8	20	84
	2001	123	116	7	0	9	14	100
	2002	109	103	6	0	9	13	87
	2003	132	116	16	0	18	23	91
	2004	132	120	12	0	5	27	100
	2005	81	73	8	0	3	9	69
2006	90	82	8	0	3	22	65	
- von/mit Kokain - 7322 -	1997	63	59	4	1	2	12	48
	1998	55	54	1	0	5	4	46
	1999	87	85	2	0	8	18	61
	2000	106	99	7	2	4	26	74
	2001	122	113	9	1	10	29	82
	2002	134	122	12	1	5	32	96
	2003	107	98	9	0	8	16	83
	2004	126	117	9	0	6	24	96
	2005	67	63	4	1	5	11	50
2006	91	91	10	0	5	12	74	
- von/mit LSD - 7323 -	1997	18	17	1	0	5	4	9
	1998	14	13	1	0	6	3	5
	1999	23	20	3	0	8	9	6
	2000	5	4	1	0	1	4	0
	2001	9	9	0	0	3	3	3
	2002	10	9	1	0	3	3	4
	2003	3	3	0	0	0	2	1
	2004	9	7	2	0	3	1	5
	2005	12	11	1	0	1	1	10
2006	3	3	0	0	0	1	2	
- von/mit Amphe- taminen - 7324 -	1997	117	110	7	0	32	23	62
	1998	148	128	20	0	28	55	65
	1999	192	165	27	1	19	74	98
	2000	191	171	20	0	28	74	89
	2001	338	288	50	1	44	138	155
	2002	253	218	35	1	46	76	130
	2003	288	261	27	0	29	97	162
	2004	278	244	34	0	33	88	157
	2005	333	301	32	1	36	87	209
2006	379	341	38	1	27	96	255	

Delikt	Jahr	Tatverdächtige insgesamt		Kinder bis 14 J.	Jugendl. 14 -18 J.	Heranw. 18 - 21 J.	Erwachsene ab 21 J.	
		männl.	weibl.					
- von/mit Ecstasy - 7325 -	1997	3	2	1	0	2	0	1
	1998	12	11	1	0	0	4	8
	1999	30	23	7	0	2	10	18
	2000	39	35	4	0	6	20	13
	2001	52	48	4	0	5	19	28
	2002	133	113	20	1	21	55	56
	2003	102	91	11	0	12	28	62
	2004	60	56	4	0	11	22	27
	2005	63	52	11	0	5	27	31
2006	33	30	3	0	2	9	22	
- von/mit Cannabis - 7328 -	1996	151	139	12	0	57	35	59
	1997	203	188	15	0	55	72	76
	1998	387	362	25	1	104	131	151
	1999	521	497	24	4	150	193	174
	2000	529	497	32	8	153	194	174
	2001	613	557	56	12	176	233	192
	2002	723	674	49	7	193	249	274
	2003	748	700	48	5	211	262	270
	2004	717	655	62	8	212	256	241
2005	744	694	50	6	194	219	325	
2006	650	611	39	2	137	211	300	
- von/mit sonst. BtM - 7329 -	1997	58	57	1	0	8	17	33
	1998	74	70	4	1	13	26	34
	1999	84	77	7	0	11	23	50
	2000	130	110	20	0	23	46	61
	2001	127	119	8	1	25	30	71
	2002	109	94	15	0	15	38	56
	2003	109	100	9	2	19	30	58
	2004	81	73	8	1	7	17	56
	2005	71	64	7	1	2	11	57
2006	33	32	1	0	1	9	23	
* illegale Einfuhr von BtM - 7330 -	1997	14	12	2	0	5	4	5
	1998	16	13	3	0	2	6	8
	1999	27	24	3	0	5	9	13
	2000	36	33	3	0	2	11	23
	2001	28	26	2	0	5	9	14
	2002	44	42	2	1	1	8	34
	2003	42	34	8	0	2	10	30
	2004	31	26	5	0	2	11	18
	2005	54	48	6	0	2	11	41
2006	29	27	2	0	0	8	21	

Delikt	Jahr	Tatverdächtige insgesamt		Kinder bis 14 J.	Jugendl. 14 -18 J.	Heranw. 18 - 21 J.	Erwachsene ab 21 J.	
		männl.	weibl.					
* sonstige Verstöße gg. das BtMG - 7340 -	1997	84	76	8	0	8	18	58
	1998	90	81	9	0	12	18	60
	1999	75	68	7	0	18	15	42
	2000	106	93	13	1	5	27	73
	2001	131	116	15	0	20	38	73
	2002	111	97	14	1	16	12	82
	2003	158	137	21	1	10	33	114
	2004	228	206	22	4	32	49	143
	2005	242	213	29	2	27	49	164
	2006	294	259	35	0	23	56	215
* illegaler Anbau von BtM - 7341 -	1997	53	47	6	0	6	14	33
	1998	78	69	9	0	11	16	51
	1999	59	53	6	0	16	14	29
	2000	69	63	6	1	3	16	49
	2001	82	70	12	0	16	30	36
	2002	64	54	10	1	15	9	39
	2003	109	92	17	0	7	32	70
	2004	91	81	10	1	16	21	53
	2005	49	47	2	0	6	11	32
	2006	117	103	14	0	15	22	80
* Abgabe von BtM an Minderjährige - 7345 -	1997	16	15	1	0	0	1	15
	1998	4	4	0	0	0	0	4
	1999	13	12	1	0	0	0	13
	2000	20	19	1	0	0	4	16
	2001	32	32	0	0	0	2	30
	2002	40	36	4	0	1	1	38
	2003	38	34	4	0	0	0	38
	2004	25	23	2	3	0	2	20
	2005	39	33	6	0	0	1	38
	2006	34	29	5	0	0	2	32
erst ab:								
* illeg. Handel, Herst., Abgabe und Besitz nicht geringer Menge - 7348 -	2004	101	92	9	0	12	24	65
	2005	149	128	21	2	21	36	90
	2006	142	127	15	0	8	33	90

Delikt	Jahr	Tatverdächtige insgesamt		Kinder	Jugendl.	Heranw.	Erwachsene	
		männl.	weibl.	bis 14 J.	14 -18 J.	18 - 21 J.	ab 21 J.	
* Straftaten gegen Nebengesetze a.d. Umweltsektor - 7400 -	1997	139	123	16	10	10	12	107
	1998	151	131	20	8	22	11	110
	1999	149	127	22	2	13	8	126
	2000	154	135	19	8	9	12	125
	2001	141	121	20	5	12	12	112
	2002	162	140	22	10	19	10	123
	2003	162	142	20	2	13	15	132
	2004	167	142	25	11	20	15	121
	2005	162	136	26	11	20	17	114
	2006							
* Naturschutzgesetz - 7430 -	1997	137	122	15	10	10	12	105
	1998	148	129	19	8	22	11	107
	1999	146	124	22	2	10	8	126
	2000	150	131	19	8	9	12	121
	2001	137	117	20	5	12	12	108
	2002	158	136	22	10	19	10	119
	2003	158	139	19	2	13	15	128
	2004	162	140	22	11	20	15	116
	2005	153	130	23	11	20	17	105
	2006							

Delikt	Jahr	Tatverdächtige insgesamt		Kinder bis 14 J.	Jugendl. 14 -18 J.	Heranw. 18 - 21 J.	Erwachsene ab 21 J.	
		männl.	weibl.					
erst ab:								
<b>Straftaten ohne 7250</b>	2002	68.379	52.250	16.129	4.260	10.487	8.504	45.128
- 8900 -	2003	68.277	52.318	15.959	3.826	10.344	8.431	45.676
	2004	67.036	51.300	15.736	3.103	9.723	8.434	45.776
	2005	64.332	49.211	15.121	2.435	8.499	8.011	45.387
	2006	62.241	47.652	14.589	2.224	7.703	7.719	44.595
<b>Rauschgift- kriminalität</b>	1997	1.762	1.597	165	19	454	564	725
- 8910 -	1998	2.613	2.316	297	30	742	905	936
	1999	3.457	3.092	365	39	966	1.206	1.246
	2000	4.301	3.796	505	53	1.154	1.522	1.572
	2001	4.688	4.084	604	47	1.199	1.620	1.822
	2002	4.833	4.208	625	72	1.293	1.509	1.959
	2003	5.660	4.945	715	58	1.342	1.780	2.480
	2004	6.318	5.491	827	76	1.399	1.982	2.861
	2005	5.786	5.091	695	52	1.076	1.655	3.003
	2006	5.443	4.780	663	29	808	1.533	3.073
<b>* Direkte Beschaffungs- kriminalität</b>	1997	16	13	3	0	1	4	11
- 8911 -	1998	11	9	2	0	0	2	9
	1999	17	15	2	3	5	1	8
	2000	7	4	3	0	2	1	4
	2001	21	18	3	0	1	8	12
	2002	13	12	1	0	1	2	10
	2003	5	4	1	0	0	0	5
	2004	8	6	2	0	0	2	6
	2005	16	9	7	0	1	3	12
	2006	15	12	3	0	2	4	9
<b>Gewaltkriminalität</b>	1997	5.036	4.430	606	298	1.214	954	2.570
- 8920 -	1998	5.215	4.631	584	324	1.278	1.004	2.609
	1999	5.189	4.604	585	298	1.189	1.068	2.634
	2000	5.302	4.719	583	298	1.310	1.060	2.634
	2001	5.041	4.495	546	268	1.180	1.000	2.593
	2002	5.218	4.621	597	286	1.193	1.007	2.732
	2003	5.111	4.549	562	263	1.094	998	2.756
	2004	4.911	4.336	575	219	1.031	934	2.727
	2005	5.002	4.411	591	180	1.005	968	2.849
	2006	5.022	4.474	548	191	990	914	2.927



Delikt	Jahr	Tatverdächtige insgesamt		Kinder	Jugendl.	Heranw.	Erwachsene	
		männl.	weibl.	bis 14 J.	14 -18 J.	18 - 21 J.	ab 21 J.	
<b>Wirtschafts- kriminalität</b> - 8930 -	1997	869	729	140	0	1	11	857
	1998	1.298	1.098	200	0	1	12	1.285
	1999	1.663	1.375	288	0	19	35	1.609
	2000	1.448	1.188	260	0	7	36	1.405
	2001	1.328	1.090	238	0	4	23	1.301
	2002	1.126	942	184	0	3	9	1.114
	2003	1.216	978	238	0	8	11	1.197
	2004	869	694	175	0	4	10	855
	2005	888	710	178	0	3	20	865
2006	840	662	178	0	3	17	820	
<i>* bei Betrug</i> - 8931 -	1997	215	183	32	0	1	2	212
	1998	289	239	50	0	1	9	279
	1999	562	456	106	0	7	17	538
	2000	466	367	99	0	0	17	449
	2001	491	395	96	0	3	15	473
	2002	290	236	54	0	1	2	287
	2003	369	292	77	0	2	8	359
	2004	194	155	39	0	2	2	190
	2005	269	225	44	0	1	9	259
2006	222	171	51	0	0	8	214	
<i>* Insolvenzstraftaten</i> - 8932 -	1997	317	278	39	0	0	0	317
	1998	469	416	53	0	0	0	469
	1999	478	404	74	0	0	1	477
	2000	423	362	61	0	0	2	421
	2001	385	335	50	0	0	1	384
	2002	425	372	53	0	0	2	423
	2003	388	329	59	0	0	0	388
	2004	327	267	60	0	0	1	326
	2005	340	286	54	0	0	1	339
2006	345	286	59	0	0	2	343	
<i>* WIKRI im Anlage- und Finanzbereich</i> - 8933 -	1997	64	59	4	0	1	0	63
	1998	57	43	14	0	1	1	55
	1999	106	91	15	0	0	2	104
	2000	76	60	16	0	0	2	74
	2001	61	53	8	0	0	1	60
	2002	42	40	2	0	1	0	41
	2003	47	33	14	0	0	1	46
	2004	42	31	11	0	0	2	40
	2005	55	43	12	0	0	3	52
2006	39	32	7	0	0	1	38	

Delikt	Jahr	Tatverdächtige insgesamt		Kinder	Jugendl.	Heranw.	Erwachsene	
		männl.	weibl.	bis 14 J.	14 -18 J.	18 - 21 J.	ab 21 J.	
* Wettbewerbsdelikte - 8934 -	1997	35	26	9	0	0	1	34
	1998	48	38	10	0	0	1	47
	1999	72	50	22	0	1	13	58
	2000	62	49	13	0	3	7	52
	2001	49	42	7	0	1	2	46
	2002	43	35	8	0	5	2	36
	2003	78	65	13	0	6	3	69
	2004	56	46	10	0	3	3	50
	2005	75	56	19	0	1	8	66
2006	77	52	25	0	1	7	69	
* WIKRI im Zusammenhang mit Arbeitsverhältnissen - 8935 -	1997	384	319	65	0	0	4	380
	1998	497	420	77	0	0	2	495
	1999	551	460	91	0	1	2	548
	2000	502	424	78	0	0	5	497
	2001	456	384	72	0	0	5	451
	2002	405	345	60	0	0	2	403
	2003	436	348	88	0	1	1	434
	2004	319	256	63	0	0	3	316
	2005	267	212	55	0	0	3	264
2006	282	228	54	0	0	2	280	
* Betrug und Untreue im Zusammenhang m. Beteiligungen u. Kapitalanlagen - 8936 -	1997	54	49	5	0	1	0	53
	1998	43	33	10	0	1	0	42
	1999	87	72	15	0	0	1	86
	2000	44	37	7	0	0	0	44
	2001	32	31	1	0	0	1	31
	2002	25	24	1	0	1	0	24
	2003	30	25	5	0	0	0	30
	2004	29	21	8	0	0	0	29
	2005	30	26	4	0	0	0	30
2006	23	21	2	0	0	0	23	
ST gg.Bestimmungen z. Schutz d. Jugend der Jugend - 8960 -	1997	17	15	2	0	2	0	15
	1998	32	27	5	0	1	1	30
	1999	27	17	7	0	2	0	25
	2000	15	14	1	1	6	2	6
	2001	7	6	1	0	1	0	6
	2002	17	17	0	0	12	0	5
	2003	23	20	3	0	1	3	19
	2004	16	14	2	0	1	0	15
	2005	15	14	1	0	2	2	11
2006	38	36	2	1	6	2	29	

Delikt	Jahr	Tatverdächtige insgesamt		Kinder bis 14 J.	Jugendl. 14 -18 J.	Heranw. 18 - 21 J.	Erwachsene ab 21 J.	
		männl.	weibl.					
<b>Computerkriminalität</b> - 8970 -	1997	222	162	60	1	41	59	121
	1998	350	283	67	8	50	69	223
	1999	258	191	67	3	39	57	159
	2000	390	314	76	6	83	79	222
	2001	550	440	110	6	134	103	307
	2002	497	390	107	5	65	80	347
	2003	466	350	116	11	40	77	338
	2004	432	332	100	3	42	75	312
	2005	382	294	88	5	33	72	272
2006	388	310	78	3	27	56	302	
<b>Umweltkriminalität</b> - 8980 -	1997	1.010	899	111	21	32	98	859
	1998	1.052	908	144	15	45	126	866
	1999	969	847	122	7	37	73	852
	2000	982	852	130	12	42	73	855
	2001	976	855	121	6	45	75	850
	2002	769	661	108	10	43	67	649
	2003	747	636	111	2	25	56	664
	2004	678	554	124	12	37	53	576
	2005	620	506	114	14	25	43	538
2006	528	444	84	3	17	21	487	
<b>Strassenkriminalität</b> - 8990 -	1997	9.090	8.367	723	820	2.827	1.944	3.499
	1998	8.687	7.895	792	843	2.746	1.865	3.233
	1999	8.229	7.532	697	872	2.550	1.729	3.078
	2000	7.761	7.113	648	691	2.443	1.576	3.051
	2001	7.157	6.601	556	610	2.130	1.530	2.887
	2002	7.216	6.596	620	546	2.086	1.574	3.010
	2003	6.797	6.197	600	485	2.053	1.437	2.822
	2004	6.102	5.594	508	372	1.734	1.317	2.679
	2005	5.775	5.302	473	317	1.491	1.278	2.689
2006	5.494	5.014	480	294	1.375	1.148	2.677	

## Angaben zu den Opfern ab 1997

		gesamt	männl.	weibl.	bis 14 J.	14 - 18 J.	18 - 21 J.	ab 21 Jahre
Delikte insgesamt	1997	21.733	13.802	7.931	2.525	2.949	2.346	13.913
- - - - -	1998	21.922	13.874	8.048	2.759	3.135	2.564	13.464
	1999	21.437	13.473	7.964	2.451	3.170	2.617	13.199
	2000	22.012	13.868	8.144	2.441	3.430	2.781	13.360
	2001	22.383	13.944	8.439	2.437	3.534	2.946	13.466
	2002	22.688	13.897	8.791	2.416	3.290	2.841	14.141
	2003	22.190	23.592	8.598	2.146	3.159	2.685	14.200
	2004	22.401	13.648	8.753	2.079	3.204	2.756	14.362
	2005	22.637	13.988	8.649	1.834	3.057	2.812	14.934
	2006	23.202	14.294	8.908	1.816	3.026	3.062	15.298
Straftaten gegen das Leben	1997	148	101	47	15	10	19	104
- 0000 -	1998	146	90	56	14	6	7	119
	1999	144	98	46	18	6	12	108
	2000	112	82	30	9	4	6	93
	2001	91	56	35	12	3	6	70
	2002	118	66	52	19	4	7	88
	2003	106	63	43	10	8	5	83
	2004	107	60	47	9	1	4	93
	2005	105	73	32	8	2	1	94
	2006	93	55	38	10	4	6	73
* Mord	1997	21	10	11	1	2	2	16
- 0100 -	1998	31	18	13	0	3	1	27
	1999	25	18	7	3	0	2	20
	2000	25	18	7	3	1	2	19
	2001	16	11	5	1	1	0	14
	2002	44	18	26	9	4	0	31
	2003	18	11	7	1	2	0	15
	2004	22	12	10	4	0	0	18
	2005	23	16	7	3	1	0	19
	2006	12	7	5	3	0	1	8
* alle übrigen (vors.) Tötungen	1997	92	63	29	10	8	11	63
- 0200 -	1998	74	44	30	8	3	6	57
	1999	67	47	20	10	4	8	45
	2000	56	40	16	3	3	3	47
	2001	50	30	20	7	2	5	36
	2002	46	32	14	7	0	5	34
	2003	59	32	27	8	5	5	41
	2004	51	28	23	2	1	4	44
	2005	44	34	10	2	1	1	40
	2006	57	34	23	5	3	4	45

Delikt	Jahr	O p f e r			Kinder bis 14 J.	Jugendl. 14 - 18 J.	Heranw. 18 - 21 J.	Erwachs. ab 21 Jahre
		gesamt	männl.	weibl.				
* Totschlag und Tötung auf Verlangen - 0210 -	1997	90	62	28	8	8	11	63
	1998	70	42	28	4	3	6	57
	1999	67	47	20	10	4	8	45
	2000	56	40	16	3	3	3	47
	2001	50	30	20	7	2	5	36
	2002	46	32	14	7	0	5	34
	2003	59	32	27	8	5	5	41
	2004	51	28	23	2	1	4	44
	2005	44	34	10	2	1	1	40
2006	57	34	23	5	3	4	45	
* Kindstötung - 0220 -	1993	1	1	0	1	entfällt		
	1994	2	0	2	2	entfällt		
	1995	1	1	0	1	entfällt		
	1996	2	0	2	2	entfällt		
	1997	2	1	1	2	entfällt		
	1998	4	2	2	4	entfällt		
	1999	Schlüsselzahl weggefallen						
* Fahrlässige Tötung - nicht i.V. mit Verkehrsunfall - - 0300 -	1997	35	28	7	4	0	6	25
	1998	41	28	13	4	0	0	37
	1999	52	33	19	5	2	2	43
	2000	31	24	7	3	0	1	27
	2001	25	15	10	4	0	1	20
	2002	28	16	12	3	0	2	23
	2003	29	20	9	1	1	0	27
	2004	34	20	14	3	0	0	31
	2005	38	23	15	3	0	0	35
2006	24	14	10	2	1	1	20	

Straftat	Jahr	O p f e r			Kinder bis 14 J.	Jugendl. 14 - 18 J.	Heranw. 18 - 21 J.	Erwachs. ab 21 Jahre
		gesamt	männl.	weibl.				
Straftaten gegen die sexuelle Selbstbestimmung - 1000 -	1997	1.407	248	1.159	686	254	99	368
	1998	1.558	288	1.270	667	296	129	466
	1999	1.481	262	1.219	686	291	133	371
	2000	1.499	258	1.241	742	258	127	372
	2001	1.459	236	1.223	706	295	102	356
	2002	1.389	237	1.152	645	294	107	343
	2003	1.366	225	1.141	613	279	98	376
	2004	1.296	163	1.133	566	267	92	371
	2005	1.142	200	942	480	235	85	342
2006	1.222	212	1.010	530	228	95	369	
* Gewaltanwendung o. Ausnutzen einer Abhängigkeit - 1100 -	1997	350	25	325	36	126	47	141
	1998	402	31	371	30	143	71	158
	1999	437	52	385	102	130	60	145
	2000	421	50	371	66	125	66	164
	2001	446	43	403	87	134	54	171
	2002	460	42	418	78	158	65	159
	2003	494	52	442	87	157	63	187
	2004	499	40	459	78	158	64	199
	2005	448	56	392	52	136	57	203
2006	456	61	395	85	118	64	189	
* Vergewaltigung - 1110 -	1997	140	4	136	13	39	18	70
	1998	198	9	189	16	55	27	100
	1999	163	9	154	16	48	29	70
	2000	147	5	142	12	39	27	69
	2001	155	3	152	9	46	21	79
	2002	193	7	186	22	51	28	92
	2003	202	8	194	14	72	23	93
	2004	192	6	186	21	51	33	87
	2005	168	7	161	7	44	22	95
2006	202	21	181	17	44	30	111	
* dar. überfallartig (Einzeltäter) - 1111 -	1997	7	0	7	1	1	2	3
	1998	20	0	20	0	3	4	13
	1999	123	6	117	9	34	25	55
	2000	120	3	117	11	27	24	58
	2001	130	2	128	8	39	15	68
	2002	150	1	149	16	39	25	70
	2003	163	4	159	10	51	18	84
	2004	141	4	137	19	36	24	62
	2005	102	3	99	3	26	15	58
2006	138	15	123	12	28	21	77	

Straftat	Jahr	O p f e r			Kinder bis 14 J.	Jugendl. 14 - 18 J.	Heranw. 18 - 21 J.	Erwachs. ab 21 Jahre
		gesamt	männl.	weibl.				
* sonst. Straftaten		erst ab 1999						
n. § 177 Abs. 2-4	1999	33	3	30	6	9	4	14
- 1114 -	2000	18	1	17	1	8	2	7
	2001	16	0	16	1	2	6	7
	2002	33	4	29	4	11	3	15
	2003	31	4	27	4	16	2	9
	2004	38	1	37	2	10	7	19
	2005	57	3	54	4	15	7	31
	2006	55	5	50	5	13	6	31
* sexuelle Nötigung	1997	162	17	145	10	55	28	69
- 1120 -	1998	136	15	121	6	48	26	56
	1999	174	26	148	16	55	29	74
	2000	199	30	169	12	64	37	86
	2001	190	17	173	13	56	31	90
	2002	202	24	178	21	78	36	67
	2003	206	27	179	14	62	39	91
	2004	227	19	208	13	72	30	112
	2005	214	27	187	17	64	32	101
	2006	186	26	160	23	57	33	73
* sex. Missbrauch	1997	48	4	44	13	32	1	2
v.Schutzbefohlenen	1998	68	7	61	10	40	18	0
- 1130 -	1999	100	17	83	70	27	2	1
	2000	75	15	60	42	22	2	9
	2001	101	23	78	65	32	2	2
	2002	65	11	54	35	29	1	0
	2003	86	17	69	59	23	1	3
	2004	80	15	65	44	35	1	0
	2005	66	22	44	28	28	3	7
	2006	68	14	58	45	17	1	5
* sexueller	1997	921	193	728	628	109	25	159
Missbrauch	1998	968	224	744	621	132	29	186
- 1300 -	1999	894	179	715	568	141	35	150
	2000	988	175	813	663	112	44	169
	2001	945	177	768	614	147	36	148
	2002	849	167	682	555	117	27	150
	2003	799	148	651	519	107	19	154
	2004	760	121	639	478	101	22	159
	2005	669	136	533	421	94	25	129
	2006	733	142	591	436	95	29	173

Straftat	Jahr	O p f e r			Kinder bis 14 J.	Jugendl. 14 - 18 J.	Heranw. 18 - 21 J.	Erwachs. ab 21 Jahre
		gesamt	männl.	weibl.				
* sex. Missbrauch von Kindern - 1310 -	1997	575	139	436	575	e n t f ä l l t		
	1998	578	149	429	578	e n t f ä l l t		
	1999	532	132	400	532	e n t f ä l l t		
	2000	640	141	499	640	e n t f ä l l t		
	2001	592	138	454	592	e n t f ä l l t		
	2002	532	114	418	532	e n t f ä l l t		
	2003	501	103	398	501	e n t f ä l l t		
	2004	460	80	380	460	e n t f ä l l t		
2005	412	90	322	412	e n t f ä l l t			
2006	423	98	325	423	e n t f ä l l t			
* exhib. Handlungen Erreg.öff.Ärgernis - 1320 -	1997	299	36	263	50	67	25	157
	1998	322	45	277	43	68	26	185
	1999	290	27	263	29	72	29	160
	2000	281	16	265	20	62	42	157
	2001	293	24	269	21	98	32	142
	2002	252	32	220	22	63	22	145
	2003	238	28	210	16	66	14	142
	2004	223	21	202	15	39	20	149
2005	175	25	150	8	33	20	114	
2006	226	25	201	9	37	26	154	
* Ausnutzen sex. Neigungen - 1400 -	1997	136	30	106	22	19	27	68
	1998	188	33	155	14	21	29	124
	1999	150	31	119	16	20	38	76
	2000	90	33	57	13	21	17	39
	2001	68	16	52	5	14	12	37
	2002	80	28	52	12	19	15	34
	2003	73	25	48	7	15	16	35
	2004	37	2	35	10	8	6	13
2005	25	8	17	7	5	3	10	
2006	33	9	24	9	15	2	7	
* Förderung sex. Handlg. Minderjähr. - 1411 -	1997	16	7	9	6	10	entfällt	
	1998	3	0	3	2	1	entfällt	
	1999	5	3	2	3	2	entfällt	
	2000	7	3	4	2	5	entfällt	
	2001	3	2	1	0	3	entfällt	
	2002	5	0	5	2	3	entfällt	
	2003	8	0	8	3	5	entfällt	
	2004	11	1	10	8	3	entfällt	
2005	6	3	3	2	4	entfällt		
2006	15	6	9	5	10	entfällt		



Straftat	Jahr	O p f e r			Kinder bis 14 J.	Jugendl. 14 - 18 J.	Heranw. 18 - 21 J.	Erwachs. ab 21 Jahre
		gesamt	männl.	weibl.				
* Förderung der Prostitution - 1412 -	1997	60	2	58	1	1	17	41
	1998	130	11	119	1	3	22	104
	1999	51	12	39	5	0	10	36
	2000	31	7	24	3	1	10	17
	2001	26	4	22	1	5	4	16
	2002	13	1	12	1	1	7	4
	2003	13	1	12	0	2	6	5
	2004	4	0	4	1	0	1	2
	2005	5	1	4	0	0	2	3
	2006	5	0	5	1	1	0	3
* Menschenhandel - 1440 -	1997	17	3	14	1	3	6	7
	1998	15	1	14	1	1	4	9
	1999	60	1	59	0	8	24	28
	2000	12	1	11	0	1	2	9
	2001	15	2	13	2	0	4	9
	2002	7	1	6	1	1	3	2
	2003	10	0	10	0	1	5	4
	2004	9	1	8	0	0	2	7
	2005	5	0	5	1	1	1	2
	2006	keine Fälle erfasst						

Straftat	Jahr	O p f e r			Kinder bis 14 J.	Jugendl. 14 - 18 J.	Heranw. 18 - 21 J.	Erwachs. ab 21 Jahre
		gesamt	männl.	weibl.				
Rohheitsdelikte und Straftaten gegen die persönl. Freiheit - 2000 -	1997	19.861	13.220	6.641	1.781	2.651	2.199	13.230
	1998	19.899	13.261	6.638	2.019	2.794	2.402	12.684
	1999	19.480	12.873	6.607	1.711	2.836	2.439	12.494
	2000	20.073	13.269	6.804	1.646	3.127	2.610	12.690
	2001	20.602	13.483	7.119	1.682	3.211	2.810	12.899
	2002	20.918	13.377	7.541	1.719	2.961	2.698	13.540
	2003	20.454	13.093	7.361	1.495	2.825	2.553	13.581
	2004	20.715	13.265	7.450	1.477	2.907	2.637	13.694
	2005	21.144	13.565	7.579	1.333	2.782	2.694	14.335
2006	21.612	13.876	7.736	1.262	2.769	2.937	14.644	
* Raub, räuberische Erpressung, räub. Angriff auf Kraftfahrer - 2100 -	1997	1.610	1.087	523	185	264	145	1.016
	1998	1.629	1.139	490	189	278	168	994
	1999	1.389	924	465	133	210	134	912
	2000	1.334	895	439	115	227	121	871
	2001	1.284	866	418	99	204	156	825
	2002	1.302	823	479	85	183	145	889
	2003	1.184	741	443	102	151	130	801
	2004	1.196	802	394	63	173	137	823
	2005	1.130	754	376	48	145	144	793
2006	1.044	715	329	59	170	118	697	
* auf Geldinstitute und Poststellen	1997	47	14	33	6	0	0	41
	1998	34	10	24	4	0	2	28
	1999	40	13	27	10	0	2	28
Textänderung ab' 01	2000	33	12	21	3	0	0	30
* auf Geldinstitute Postfilialen und - agenturen - 2110 -	2001	20	5	15	2	1	2	15
	2002	9	5	4	1	0	1	7
	2003	9	2	7	0	0	1	8
	2004	4	0	4	0	0	0	4
	2005	5	1	4	0	0	0	5
	2006	11	1	10	0	0	0	11
* auf sonstige Zahlstellen und Geschäfte - 2120 -	1997	40	18	22	3	1	1	35
	1998	43	20	23	1	0	4	38
	1999	30	11	19	0	0	1	29
	2000	31	11	21	1	0	2	28
	2001	23	13	10	1	0	0	22
	2002	35	8	27	1	0	4	30
	2003	26	6	20	0	0	4	22
	2004	23	5	18	1	0	0	22
	2005	28	8	20	0	0	0	28
2006	18	2	16	0	0	0	18	

Straftat	Jahr	O p f e r			Kinder bis 14 J.	Jugendl. 14 - 18 J.	Heranw. 18 - 21 J.	Erwachs. ab 21 Jahre	
		gesamt	männl.	weibl.					
* auf Tankstellen - 2122 -	1997	1	1	0	0	0	0	1	
	1998	1	1	0	0	0	0	1	
	1999	3	2	1	0	0	0	3	
	2000	5	2	3	0	0	0	5	
	2001	1	0	1	0	0	0	1	
	2002	3	0	3	0	0	2	1	
	2003	3	2	1	0	0	0	3	
	2004	4	1	3	1	0	0	3	
	2005	2	2	0	0	0	0	2	
2006	keine Fälle erfasst								
* räub. Angriff auf Kraftfahrer - 2140 -	1997	3	3	0	0	0	0	3	
	1998	5	5	0	0	0	2	3	
	1999	7	5	2	0	0	1	6	
	2000	5	5	0	0	0	1	4	
	2001	7	5	2	0	0	1	6	
	2002	3	2	1	0	0	0	3	
	2003	5	4	1	0	0	0	5	
	2004	6	5	1	0	0	1	5	
	2005	4	4	0	0	0	3	1	
2006	2	2	0	0	0	1	1		
* Zechanschluss- raub - 2150 -	1997	4	4	0	0	0	0	4	
	1998	2	1	1	0	0	0	2	
	1999	4	3	1	0	0	2	2	
	2000	keine Fälle erfasst							
	2001	keine Fälle erfasst							
	2002	5	5	0	0	0	0	5	
	2003	2	2	0	0	0	0	2	
	2004	1	1	0	0	0	0	1	
	2005	keine Fälle erfasst							
2006	keine Fälle erfasst								
* Handtaschenraub - 2160 -	1997	91	8	83	2	2	1	86	
	1998	71	8	63	2	0	1	68	
	1999	91	6	85	2	0	2	87	
	2000	77	3	74	0	0	0	77	
	2001	52	1	51	0	1	0	51	
	2002	104	3	101	1	1	0	102	
	2003	113	6	107	2	3	4	104	
	2004	98	6	92	2	1	1	94	
	2005	79	3	76	0	1	0	78	
2006	64	6	58	2	1	3	58		

Straftat	Jahr	O p f e r			Kinder bis 14 J.	Jugendl. 14 - 18 J.	Heranw. 18 - 21 J.	Erwachs. ab 21 Jahre
		gesamt	männl.	weibl.				
* sonst. Raubüberfälle auf Strassen, Wegen u.Plätzen - 2170 -	1997	448	338	110	76	108	46	218
	1998	442	370	72	88	117	52	185
	1999	371	306	65	54	119	48	150
	2000	293	247	46	51	101	31	110
	2001	346	271	75	43	103	40	160
	2002	264	204	60	26	56	46	136
	2003	215	161	54	35	51	28	101
	2004	235	191	44	19	77	43	96
	2005	215	182	33	15	51	42	107
2006	196	168	28	20	62	28	86	
* Raubüberfälle in Wohnungen - 2190 -	1997	62	43	19	4	1	7	50
	1998	63	43	20	1	1	9	52
	1999	58	44	14	2	2	5	49
	2000	49	38	11	2	5	7	35
	2001	47	35	12	0	4	9	34
	2002	61	44	17	0	6	9	46
	2003	72	53	19	0	5	14	53
	2004	104	78	26	1	7	17	79
	2005	71	54	17	1	6	7	57
2006	49	41	8	0	7	6	36	
* Körperverletzung - insgesamt - - 2200 -	1997	12.809	8.837	3.972	1.204	2.015	1.662	7.928
	1998	13.220	9.068	4.152	1.466	2.073	1.779	7.902
	1999	13.466	9.246	4.220	1.253	2.236	1.885	8.092
	2000	13.677	9.408	4.269	1.166	2.402	1.975	8.134
	2001	14.181	9.717	4.464	1.255	2.490	2.116	8.320
	2002	14.028	9.502	4.526	1.223	2.245	2.017	8.543
	2003	13.885	9.270	4.615	1.075	2.193	1.929	8.688
	2004	14.338	9.566	4.772	1.119	2.253	2.032	8.934
	2005	14.836	9.931	4.905	1.011	2.185	2.099	9.541
2006	15.200	10.176	5.024	920	2.132	2.293	9.855	
* Körperverletzung mit Todesfolge - 2210 -	1997	19	10	9	1	2	3	13
	1998	13	11	2	0	1	1	11
	1999	15	12	3	1	3	1	10
	2000	17	12	5	2	1	1	13
	2001	12	7	5	0	1	2	9
	2002	15	9	6	0	0	1	14
	2003	13	12	1	1	0	1	11
	2004	27	24	3	2	9	3	13
	2005	16	10	6	3	2	1	10
2006	12	10	2	1	0	3	8	

Straftat	Jahr	O p f e r			Kinder bis 14 J.	Jugendl. 14 - 18 J.	Heranw. 18 - 21 J.	Erwachs. ab 21 Jahre
		gesamt	männl.	weibl.				
								0
gefährliche Körperverletzung - 2220 -	1997	3.495	2.781	714	267	648	531	2.049
	1998	3.591	2.831	760	332	650	567	2.042
	1999	3.662	2.903	759	287	699	595	2.081
	2000	3.767	3.005	762	249	772	649	2.097
	2001	3.804	2.996	808	289	747	625	2.143
	2002	3.790	2.996	794	312	671	640	2.167
	2003	3.738	2.895	843	254	649	604	2.231
	2004	3.792	2.953	839	257	690	585	2.260
	2005	3.928	3.072	856	207	635	646	2.440
	2006	4.047	3.231	816	225	600	645	2.577
* Misshandlung von Schutzbefohlenen - 2230 -	1997	104	59	45	73	24	3	4
	1998	91	49	42	68	17	1	5
	1999	94	46	48	56	33	0	5
	2000	80	52	28	54	21	0	5
	2001	93	60	33	61	27	1	4
	2002	133	67	66	108	24	0	1
	2003	142	65	77	97	37	0	8
	2004	166	85	81	118	36	4	8
	2005	160	84	76	100	39	2	19
	2006	157	75	82	111	25	2	19
* vorsätzl. (leichte) Körperverletzung - 2240 -	1997	8.555	5.615	2.940	753	1.287	1.089	5.426
	1998	8.872	5.805	3.067	939	1.351	1.164	5.418
	1999	8.965	5.878	3.087	799	1.424	1.255	5.487
	2000	9.139	5.957	3.182	736	1.543	1.285	5.575
	2001	9.514	6.248	3.266	796	1.626	1.449	5.643
	2002	9.361	6.014	3.347	690	1.482	1.339	5.850
	2003	9.374	5.969	3.405	649	1.457	1.287	5.981
	2004	9.717	6.156	3.561	651	1.462	1.400	6.204
	2005	10.157	6.461	3.696	633	1.461	1.420	6.643
	2006	10.409	6.575	3.834	504	1.461	1.601	6.843

Straftat	Jahr	O p f e r			Kinder bis 14 J.	Jugendl. 14 - 18 J.	Heranw. 18 - 21 J.	Erwachs. ab 21 Jahre
		gesamt	männl.	weibl.				
Straftaten gegen die persönliche Freiheit - 2300 -	1997	5.442	3.296	2.146	392	372	392	4.286
	1998	5.050	3.054	1.996	364	443	455	3.788
	1999	4.625	2.703	1.922	325	390	419	3.491
	2000	5.062	2.966	2.096	365	498	514	3.685
	2001	5.137	2.900	2.237	287	517	535	3.798
	2002	5.588	3.052	2.536	411	533	536	4.108
	2003	5.385	3.082	2.303	318	481	494	4.092
	2004	5.181	2.897	2.284	295	481	468	3.937
	2005	5.178	2.880	2.298	274	452	454	3.998
2006	5.368	2.985	2.383	283	467	526	4.092	
* Menschenraub, Kindesentziehung, Entführung - 2310 -	1997	59	28	31	48	10	0	1
	1998	44	25	19	40	3	1	0
	1999	55	30	25	50	1	1	3
	2000	67	33	34	57	7	1	2
	2001	61	29	32	51	8	1	1
	2002	76	33	43	70	5	0	1
	2003	53	31	22	44	7	1	1
	2004	44	19	25	32	8	0	4
	2005	40	12	28	36	3	0	1
2006	54	22	32	51	2	1	0	
* Freiheitsberaubung Nötigung, Bedrohung - 2320 -	1997	5.378	3.266	2.112	343	362	392	4.281
	1998	4.996	3.021	1.975	322	440	454	3.780
	1999	4.561	2.669	1.892	273	389	418	3.481
	2000	4.983	2.927	2.056	306	491	511	3.675
	2001	5.073	2.869	2.204	278	509	533	3.753
	2002	5.505	3.016	2.489	340	528	532	4.105
	2003	5.324	3.046	2.278	272	474	493	4.085
	2004	5.131	2.873	2.258	262	472	466	3.931
	2005	5.137	2.868	2.269	238	449	454	3.996
2006	5.305	2.958	2.347	229	465	522	4.089	
erst ab 1999								
* Freiheitsberaubung - 2321 -	1999	114	45	69	17	16	13	68
	2000	155	90	65	23	24	32	76
	2001	144	50	94	24	20	20	80
	2002	132	38	94	13	24	16	79
	2003	168	62	106	15	29	24	100
	2004	139	55	84	17	17	15	90
	2005	144	55	89	17	13	17	97
	2006	135	45	90	12	18	19	86

Straftat	Jahr	O p f e r			Kinder bis 14 J.	Jugendl. 14 - 18 J.	Heranw. 18 - 21 J.	Erwachs. ab 21 Jahre
		gesamt	männl.	weibl.				
erst ab 1999								
* Nötigung	1999	1.050	662	388	73	89	98	790
- 2322 -	2000	1.119	708	411	82	109	118	810
	2001	1.251	779	472	79	112	139	921
	2002	1.366	860	506	96	116	133	1.021
	2003	1.542	1.009	533	81	114	154	1.193
	2004	1.518	982	536	72	121	161	1.164
	2005	1.475	905	570	59	109	141	1.166
	2006	1.595	999	596	56	123	149	1.267
erst ab 1999								
* Bedrohung	1999	3.397	1.962	1.435	183	284	307	2.623
- 2323 -	2000	3.709	2.129	1.580	201	358	361	2.789
	2001	3.678	2.040	1.638	174	377	374	2.753
	2002	4.007	2.118	1.889	231	388	383	3.005
	2003	3.614	1.975	1.639	176	331	315	2.792
	2004	3.474	1.836	1.638	173	334	290	2.677
	2005	3.518	1.908	1.610	162	327	296	2.733
	2006	3.575	1.914	1.661	161	324	354	2.736
erst ab 1997								
* erpresserischer Menschenraub	1997	1	1	0	0	0	0	1
- 2330 -	1998	3	2	1	0	0	0	3
	1999	4	3	1	0	0	0	4
	2000	6	3	3	1	0	1	4
	2001	1	1	0	0	0	0	1
	2002	4	3	1	0	0	4	0
	2003	keine Fälle erfasst						
	2004	5	5	0	1	1	1	2
	2005	1	0	1	0	0	0	1
	2006	7	4	3	3	0	2	2

Straftat	Jahr	O p f e r			Kinder bis 14 J.	Jugendl. 14 - 18 J.	Heranw. 18 - 21 J.	Erwachs. ab 21 Jahre
		gesamt	männl.	weibl.				
Straftaten o. 7250 - 8900 -		erst ab 2002						
	2002	22.688	13.897	8.791	2.416	3.290	2.841	14.141
	2003	22.190	13.592	8.598	2.146	3.159	2.685	14.200
	2004	22.401	13.648	8.753	2.079	3.204	2.756	14.362
	2005	22.636	13.988	8.648	1.834	3.057	2.812	14.933
	2006	23202	14294	8908	1816	3026	3062	15.298
Gewaltkriminalität - 8920 -	1997	5.382	3.957	1.425	578	963	710	3.131
	1998	5.546	4.060	1.486	547	990	770	3.239
	1999	5.330	3.917	1.413	452	964	769	3.145
	2000	5.358	3.981	1.377	386	1.043	805	3.124
	2001	5.324	3.915	1.409	405	1.001	813	3.105
	2002	5.397	3.888	1.509	436	909	823	3.229
	2003	5.222	3.704	1.518	382	879	763	3.198
	2004	5.286	3.830	1.456	350	925	764	3.247
	2005	5.310	3.893	1.417	270	828	814	3.398
	2006	5.381	4.022	1.359	313	817	803	3.448
Straßenkriminalität - 8990 -	1997	2.511	1.781	730	274	559	370	1.308
	1998	2.452	1.733	719	323	546	379	1.204
	1999	2.466	1.662	804	229	632	399	1.206
	2000	2.343	1.593	750	197	586	409	1.151
	2001	2.315	1.552	763	198	635	362	1.120
	2002	2.217	1.482	735	177	485	359	1.196
	2003	2.155	1.402	753	173	479	327	1.176
	2004	2.068	1.397	671	139	453	326	1.150
	2005	1.924	1.354	570	93	381	349	1.101
	2006	1.965	1.354	611	129	362	321	1.153



# Teil III

## Tabellenübersicht

- Grundtabelle
- Aufgliederung der Tatverdächtigen nach Alter und Geschlecht
- Sonstige Angaben zum Tatverdächtigen
- Straftat und Staatsangehörigkeit nichtdeutscher Tatverdächtiger
- Aufgliederung der Opfer nach Alter und Geschlecht
- Opfer-Tatverdächtigen-Beziehung

# Grundtabelle

Tabelle 001 gibt eine Übersicht über:

- die innerhalb eines Berichtsjahres im Freistaat Thüringen erfassten Straftaten und die Straftatenanteile in Prozent
- die Versuchshandlungen mit Prozentanteil
- erfasste Straftaten im Berichtsjahr aus vorhergehenden Zeiträumen
- die aufgeklärten Fälle mit der Aufklärungsquote
- Verteilung der erfassten Fälle nach Tatortgrößenklassen
- die ermittelten Tatverdächtigen insgesamt sowie aufgeschlüsselt nach Geschlecht
- Nichtdeutsche Tatverdächtige insgesamt
- Tatverdächtige wohnhaft in Tatort-Gemeinde mit Prozentanteil

Schlüsselzahlen, bei denen keine Werte vorliegen, werden unterdrückt.

P O L I Z E I L I C H E K R I M I N A L S T A T I S T I K  
- GRUNDTABELLE -

LAND THUERINGEN

SCHL. ZAHL DER TAT	S T R A F T A T	ERFASSTE FAELLE ANZAHL	VERSUCHE V. SP. 3 IN % V. INSG	TATEN MIT TATZEIT IM VOR- VOR	---- IM LFD. ZEITRAUM	TATEN MIT TATZEIT IM VOR- VOR	--- VOR 3 U. MEHR ZEITRAEUMEN	-- GEKL. TATEN IM LFD. DAV. M. ERFASSUNG IM VOR	-- AUFKL. IN % AUS SP.						
1	2	3	4	5	6	7	8	9	10	11	12	13	14	15	16
----	STRAFTATEN INSGESAMT	150077	100.0	5959	3.9	98257	43293	4595	3932	0	96204	95102	1102	64.1	63.3
0000	STRAFTATEN GEGEN DAS LEBEN	85	0.0	24	28.2	39	28	6	12	0	81	80	1	95.2	94.1
0100	MORD 211	11	0.0	5	45.4	4	4	0	3	0	11	11	0	100.0	100.0
0200	TOTSCHLAG U. TÖTUNG AUF VERLANGEN 212,213,216	46	0.0	19	41.3	25	12	2	7	0	45	45	0	97.8	97.8
0210	DAV. TOTSCHLAG U. TÖTUNG AUF VERLANGEN, 212,213,216	46	0.0	19	41.3	25	12	2	7	0	45	45	0	97.8	97.8
0300	FAHRL. TÖTUNG -NICHT I.V. MIT VERKEHRSUNFÄLLEN-, 222	24	0.0	0	0.0	8	11	4	1	0	21	20	1	87.5	83.3
0400	ABBRUCH DER SCHWANGERSCHAFT 218, 218B, 218C,219A, 219B	4	0.0	0	0.0	2	1	0	1	0	4	4	0	100.0	100.0
1000	STRAFTATEN GEG. DIE SEXUELLE SELBSTBESTIMMUNG	1327	0.8	58	4.3	602	378	127	220	0	1134	1132	2	85.4	85.3
1100	GEWALTANW. O. AUSN. E. ABHÄNGIG KEIT,174,174A, B, C, 177/78	439	0.2	44	10.0	184	145	32	78	0	388	388	0	88.3	88.3
1110	DAV. VERGEWALTIGUNG, 177/78	195	0.1	22	11.2	92	62	14	27	0	170	170	0	87.1	87.1
1111	DAR. ÜBERFALLART. (EINZELTÄTER) 177 ABS. 2-4	131	0.0	20	15.2	68	37	7	19	0	117	117	0	89.3	89.3
1112	DAR. ÜBERFALLART. (GRUPPEN)	8	0.0	0	0.0	2	3	2	1	0	3	3	0	37.5	37.5
1113	DAR. SONST. DURCH GRUPPEN	1	0.0	0	0.0	1	0	0	0	0	0	0	0	0.0	0.0
1114	DAR. SONST. STARFTATEN NACH 177 ABS. 2-4	55	0.0	2	3.6	21	22	5	7	0	50	50	0	90.9	90.9
1120	DAV. SEX. NÖTIGUNG, 177/1,5	181	0.1	17	9.3	84	65	10	22	0	157	157	0	86.7	86.7
1130	DAR. SEX. MISSBR. V. SCHUTZBEFOHLENE 174, 174A-C	63	0.0	5	7.9	8	18	8	29	0	61	61	0	96.8	96.8

SCHL. ZAHL DER TAT	S T R A F T A T	ERFASSTE FAELLE	DAVON IN TATORTGROESSENKLASSE						TATORT UNBEK.	MIT SCHUSSWAFFE		
			--- - 5000 EINW.	5000 - 10000 EINW.	10000- 20000 EINW.	20000- 50000 EINW.	50000- 100000 EINW.	100000- 500000 EINW.		500000 U.MEHR EINW.	GE- DROHT	GE- SCHOSSEN
1	2	3	17	18	19	20	21	22	23	24	25	26
----	STRAFTATEN INSGESAMT	150077	31084	11321	11987	39873	14983	40829	0	0	94	68
0000	STRAFTATEN GEGEN DAS LEBEN	85	18	10	7	27	5	18	0	0	0	6
0100	MORD 211	11	0	3	1	3	2	2	0	0	0	1
0200	TOTSCHLAG U. TÖTUNG AUF VERLANGEN 212,213,216	46	10	4	4	14	3	11	0	0	0	5
0210	DAV.TOTSCHLAG U. TÖTUNG AUF VERLANGEN, 212,213,216	46	10	4	4	14	3	11	0	0	0	5
0300	FAHRL.TÖTUNG -NICHT I.V.MIT VERKEHRSUNFÄLLEN-, 222	24	7	2	2	8	0	5	0	0	0	0
0400	ABBRUCH DER SCHWANGERSCHAFT 218, 218B, 218C,219A, 219B	4	1	1	0	2	0	0	0	0	0	0
1000	STRAFTATEN GEG.DIE SEXUELLE SELBSTBESTIMMUNG	1327	334	91	112	361	122	307	0	0	2	0
1100	GEWALTANW.O.AUSN.E.ABHÄNGIG KEIT,174,174A, B, C, 177/78	439	119	33	40	113	40	94	0	0	2	0
1110	DAV. VERGEWALTIGUNG, 177/78	195	50	16	15	59	19	36	0	0	2	0
1111	DAR.ÜBERFALLART.(EINZELTÄ- TER) 177 ABS. 2-4	131	33	11	11	43	9	24	0	0	2	0
1112	DAR.ÜBERFALLART.(GRUPPEN)	8	2	0	0	1	4	1	0	0	0	0
1113	DAR. SONST. DURCH GRUPPEN	1	0	1	0	0	0	0	0	0	0	0
1114	DAR. SONST. STARFTATEN NACH 177 ABS. 2-4	55	15	4	4	15	6	11	0	0	0	0
1120	DAV. SEX.NÖTIGUNG, 177/1,5	181	50	14	17	46	14	40	0	0	0	0
1130	DAR. SEX. MISSBR.V. SCHUTZ- BEFOHLENE 174, 174A-C	63	19	3	8	8	7	18	0	0	0	0

SCHL. ZAHL DER TAT	S T R A F T A T	ERMITT. TATVERD. INSGES.	MAENN- LICH	WEIB- LICH	NICHTDEUTSCHE TATVERDAECHT.		TV WOHNHAFT IN TO-GEMEINDE	
					ANZAHL	IN %	ANZAHL	IN %
1	2	27	28	29	30	31	32	33
----	STRAFTATEN INSGESAMT	62696	48021	14675	3586	5.7	38358	61.1
0000	STRAFTATEN GEGEN DAS LEBEN	118	94	24	14	11.8	69	58.4
0100	MORD 211	11	9	2	0	0.0	9	81.8
0200	TOTSCHLAG U. TÖTUNG AUF VERLANGEN 212,213,216	66	61	5	13	19.6	47	71.2
0210	DAV.TOTSCHLAG U. TÖTUNG AUF VERLANGEN, 212,213,216	66	61	5	13	19.6	47	71.2
0300	FAHRL.TÖTUNG -NICHT I.V.MIT VERKEHRSUNFÄLLEN-, 222	37	23	14	1	2.7	11	29.7
0400	ABBRUCH DER SCHWANGERSCHAFT 218, 218B, 218C,219A, 219B	4	1	3	0	0.0	2	50.0
1000	STRAFTATEN GEG.DIE SEXUELLE SELBSTBESTIMMUNG	1048	962	86	55	5.2	731	69.7
1100	GEWALTANW.O.AUSN.E.ABHÄNGIG KEIT,174,174A, B, C, 177/78	367	356	11	21	5.7	243	66.2
1110	DAV. VERGEWALTIGUNG, 177/78	169	165	4	13	7.6	116	68.6
1111	DAR.ÜBERFALLART.(EINZELTÄ- TER) 177 ABS. 2-4	113	112	1	8	7.0	79	69.9
1112	DAR.ÜBERFALLART.(GRUPPEN)	6	4	2	0	0.0	5	83.3
1113	DAR. SONST. DURCH GRUPPEN	0	0	0	0	0.0	0	0.0
1114	DAR. SONST. STARFTATEN NACH 177 ABS. 2-4	50	49	1	5	10.0	32	64.0
1120	DAV. SEX.NÖTIGUNG, 177/1,5	148	146	2	8	5.4	86	58.1
1130	DAR. SEX. MISSBR.V. SCHUTZ- BEFOHLENE 174, 174A-C	56	51	5	0	0.0	41	73.2

LAND THUERINGEN

SCHL. ZAHL	S T R A F T A T	ERFASSTE FAELLE	VERSUCHE	---- TATEN MIT TATZEIT		---			-- GEKL. TATEN IM			-- AUFKL. IN %			
DER		IN %	V. SP. 3	IM	IM VOR-	VOR	VOR 3	TATZEIT	LFD.	DAV.M.ERFASSUNG	IM	VOR	AUS SP.		
TAT		ANZAHL	V. INSG	ANZAHL	IN %	ZEITRAUM	ZEITRAEUMEN	KANNT	INSG.	LFD. ZEITRAUM	12	13	14	15	16
1	2	3	4	5	6	7	8	9	10	11	12	13	14	15	16
1131	DAR. Z. NACHTEIL V. KINDERN 174, A, B	43	0.0	3	6.9	6	8	6	23	0	42	42	0	97.6	97.6
1300	DAR. SEXUELLER MISSBRAUCH 176,A/B, 179, 182, 183, A	598	0.3	14	2.3	303	161	38	96	0	491	489	2	82.1	81.7
1310	DAV.SEX.MISSBR. V. KINDERN 176, A, B	346	0.2	14	4.0	136	100	27	83	0	313	311	2	90.4	89.8
1311	DAR. SEX. HANDLUNG NACH 176	181	0.1	14	7.7	78	53	16	34	0	170	169	1	93.9	93.3
1312	DAR.EXHIBITIONIST. HANDLUNG VOR KINDERN 176	34	0.0	0	0.0	20	10	3	1	0	21	20	1	61.7	58.8
1313	DAR.KIND AN SICH 176	4	0.0	0	0.0	1	3	0	0	0	2	2	0	50.0	50.0
1314	DAR.EINWIRKEN AUF KINDER	6	0.0	0	0.0	0	5	0	1	0	6	6	0	100.0	100.0
1315	DAR.VOLLZUG D. BEISCHLAFS MIT EINEM KIND	5	0.0	0	0.0	0	1	0	4	0	5	5	0	100.0	100.0
1316	DAR.SCHW.SEX.MISSBRAUCH VON KINDERN - PORNO	8	0.0	0	0.0	4	1	1	2	0	5	5	0	62.5	62.5
1317	DAR.SONST SCHW.SEX.MISSBR. VON KINDERN 176A	108	0.0	0	0.0	33	27	7	41	0	104	104	0	96.2	96.2
1320	DAV.EXHIB.HANDLGN.U.ERREG. ÖFF.ÄRGERN. 183, 183A	175	0.1	0	0.0	132	38	5	0	0	103	103	0	58.8	58.8
1330	DAV.SEX.MISSBRAUCH JUGENDL. 183	46	0.0	0	0.0	20	14	4	8	0	45	45	0	97.8	97.8
1340	DAV.SEX.MISSBR.WIDERSTANDS- UNFÄHIGER 179/I	31	0.0	0	0.0	15	9	2	5	0	30	30	0	96.7	96.7
1400	AUSNUTZUNG SEX.NEIGUNG,180, 180A,181,181A,184,184A,184B	290	0.1	0	0.0	115	72	57	46	0	255	255	0	87.9	87.9

LAND THUERINGEN

SCHL. ZAHL DER TAT	S T R A F T A T	ERFASSTE FAELLE	--- - 5000 EINW.	DAVON 5000 - 10000 EINW.	IN 10000- 20000 EINW.	TATORTGROESSENKLASSE 20000- 50000 EINW.	50000- 100000 EINW.	100000- 500000 EINW.	--- 500000 U.MEHR EINW.	TATORT UNBEK.	MIT SCHUSSWAFFE GE- GE- DROHT SCHOSSEN	
1	2	3	17	18	19	20	21	22	23	24	25	26
1131	DAR. Z. NACHTEIL V. KINDERN 174, A, B	43	12	2	5	5	5	14	0	0	0	0
1300	DAR. SEXUELLER MISSBRAUCH 176,A/B, 179, 182, 183, A	598	134	41	47	172	62	142	0	0	0	0
1310	DAV.SEX.MISSBR. V. KINDERN 176, A, B	346	88	24	23	99	36	76	0	0	0	0
1311	DAR. SEX. HANDLUNG NACH 176	181	44	15	16	50	17	39	0	0	0	0
1312	DAR.EXHIBITIONIST. HANDLUNG VOR KINDERN 176	34	9	1	2	5	3	14	0	0	0	0
1313	DAR.KIND AN SICH 176	4	1	0	0	1	0	2	0	0	0	0
1314	DAR.EINWIRKEN AUF KINDER	6	2	1	0	0	1	2	0	0	0	0
1315	DAR.VOLLZUG D. BEISCHLAFS MIT EINEM KIND	5	2	0	1	1	0	1	0	0	0	0
1316	DAR.SCHW.SEX.MISSBRAUCH VON KINDERN - PORNO	8	2	2	0	4	0	0	0	0	0	0
1317	DAR.SONST SCHW.SEX.MISSBR. VON KINDERN 176A	108	28	5	4	38	15	18	0	0	0	0
1320	DAV.EXHIB.HANDLGN.U.ERREG. ÖFF.ÄRGERN. 183, 183A	175	26	9	13	53	20	54	0	0	0	0
1330	DAV.SEX.MISSBRAUCH JUGENDL. 183	46	11	6	6	15	3	5	0	0	0	0
1340	DAV.SEX.MISSBR.WIDERSTANDS- UNFÄHIGER 179/I	31	9	2	5	5	3	7	0	0	0	0
1400	AUSNUTZUNG SEX.NEIGUNG,180, 180A,181,181A,184,184A,184B	290	81	17	25	76	20	71	0	0	0	0

SCHL. ZAHL DER TAT	S T R A F T A T	ERMITT. TATVERD. INSGES.	MAENN- LICH	WEIB- LICH	NICHTDEUTSCHE TATVERDAECHT.		TV WOHNHAFT IN TO-GEMEINDE	
					ANZAHL	IN %	ANZAHL	IN %
1	2	27	28	29	30	31	32	33
1131	DAR. Z. NACHTEIL V. KINDERN 174, A, B	40	36	4	0	0.0	26	65.0
1300	DAR. SEXUELLER MISSBRAUCH 176,A/B, 179, 182, 183, A	439	423	16	16	3.6	294	66.9
1310	DAV.SEX.MISSBR. V. KINDERN 176, A, B	300	287	13	9	3.0	212	70.6
1311	DAR. SEX. HANDLUNG NACH 176	167	161	6	5	2.9	124	74.2
1312	DAR.EXHIBITIONIST. HANDLUNG VOR KINDERN 176	20	19	1	0	0.0	9	45.0
1313	DAR.KIND AN SICH 176	2	2	0	0	0.0	1	50.0
1314	DAR.EINWIRKEN AUF KINDER	5	5	0	0	0.0	2	40.0
1315	DAR.VOLLZUG D. BEISCHLAFS MIT EINEM KIND	4	4	0	0	0.0	3	75.0
1316	DAR.SCHW.SEX.MISSBRAUCH VON KINDERN - PORNO	6	6	0	0	0.0	4	66.6
1317	DAR.SONST SCHW.SEX.MISSBR. VON KINDERN 176A	102	96	6	4	3.9	69	67.6
1320	DAV.EXHIB.HANDLGN.U.ERREG. ÖFF.ÄRGERN. 183, 183A	69	68	1	4	5.7	32	46.3
1330	DAV.SEX.MISSBRAUCH JUGENDL. 183	43	42	1	4	9.3	30	69.7
1340	DAV.SEX.MISSBR.WIDERSTANDS- UNFÄHIGER 179/I	36	35	1	0	0.0	20	55.5
1400	AUSNUTZUNG SEX.NEIGUNG,180, 180A,181,181A,184,184A,184B	274	215	59	19	6.9	194	70.8



P O L I Z E I L I C H E K R I M I N A L S T A T I S T I K  
- GRUNDTABELLE -

LAND THUERINGEN

SCHL. ZAHL DER TAT	S T R A F T A T	ERFASSTE FAELLE ANZAHL	VERSUCHE V. SP. 3 IN % V. INSG	VERSUCHE ANZAHL	---- TATEN MIT TATZEIT IM LFD. ZEITRAUM	IM VOR- HERIG. ZEITRAUM	VOR- ZWEI U.MEHR UNBE- ZEITRAEUMEN	VOR 3 U.MEHR UNBE- ZEITRAUM	TATZEIT LFD. ZEITR. IM VOR	--- GEKL. TATEN IM DAV.M.ERFASSUNG IM VOR	--- GEKL. TATEN IM DAV.M.ERFASSUNG IM VOR	--- GEKL. TATEN IM DAV.M.ERFASSUNG IM VOR	--- GEKL. TATEN IM DAV.M.ERFASSUNG IM VOR	AUFKL. IN % AUS SP.	AUFKL. IN % AUS SP.
1	2	3	4	5	6	7	8	9	10	11	12	13	14	15	16
1410	FÖRDER.SEX.HANDL.MINDERJ.4B 180,180A DAVON	16	0.0	0	0.0	11	4	0	1	0	15	15	0	93.7	93.7
1411	FÖRDER.SEX.HANDL.MINDERJ. 180 STGB	11	0.0	0	0.0	7	3	0	1	0	10	10	0	90.9	90.9
1412	AUSBEUTEN V. PROSTITUIERTEN	5	0.0	0	0.0	4	1	0	0	0	5	5	0	100.0	100.0
1420	DAR. ZUHÄLTEREI, 181 A	2	0.0	0	0.0	0	0	1	1	0	2	2	0	100.0	100.0
1430	DAR.VERBREITG.PORNOGRAPH. SCHRIFTEN, 184	241	0.1	0	0.0	85	58	55	43	0	209	209	0	86.7	86.7
1431	DAR. AN PERSONEN UNTER 18J (184/I/1,2,5)	25	0.0	0	0.0	15	6	0	4	0	23	23	0	92.0	92.0
1432	DAR.GEWERBE-U.BANDENM.HAND. 184/IV	3	0.0	0	0.0	0	1	2	0	0	2	2	0	66.6	66.6
1433	DAR. KINDERPORNOGRAPHIE 184 ABS. 5	74	0.0	0	0.0	20	17	20	17	0	72	72	0	97.2	97.2
1434	DAR. VERBR.V.KINDERPORNO. NUR 2. VERSION 184 ABS. 3	72	0.0	0	0.0	24	17	14	17	0	58	58	0	80.5	80.5
2000	ROHEITSDELIKTE U.STRAFTATEN GEGEN DIE PERS. FREIHEIT	19560	13.0	732	3.7	14565	4696	183	116	0	17557	17503	54	89.7	89.4
2100	RAUB, RÄUB.ERPR.,RÄUB.ANGR A.KRAFTF. 249-252,255,316A	912	0.6	121	13.2	601	286	20	5	0	607	594	13	66.5	65.1
2110	GELDINSTITUTE, POSTFILIALEN UND -AGENTUREN DAVON:	7	0.0	2	28.5	5	2	0	0	0	3	3	0	42.8	42.8
2111	RAUBÜBERF. AUF GELDINSTITUT	5	0.0	1	20.0	3	2	0	0	0	3	3	0	60.0	60.0
2112	RAUBÜBERF. AUF POSTFILIALEN	1	0.0	1	100.0	1	0	0	0	0	0	0	0	0.0	0.0
2113	RAUBÜBERF. AUF POSTAGENTUR.	1	0.0	0	0.0	1	0	0	0	0	0	0	0	0.0	0.0



SCHL. ZAHL DER TAT	S T R A F T A T	ERMITT. TATVERD. INSGES.	MAENN- LICH	WEIB- LICH	NICHTDEUTSCHE TATVERDAECHT.		TV WOHNHAFT IN TO-GEMEINDE	
					ANZAHL	IN %	ANZAHL	IN %
1	2	27	28	29	30	31	32	33
1410	FÖRDER.SEX.HANDL.MINDERJ.4B 180,180A DAVON	16	12	4	0	0.0	10	62.5
1411	FÖRDER.SEX.HANDL.MINDERJ. 180 STGB	11	7	4	0	0.0	7	63.6
1412	AUSBEUTEN V. PROSTITUIERTEN	5	5	0	0	0.0	3	60.0
1420	DAR. ZUHÄLTEREI, 181 A	2	2	0	0	0.0	1	50.0
1430	DAR.VERBREITG.PORNOGRAPH. SCHRIFTEN, 184	217	198	19	0	0.0	172	79.2
1431	DAR. AN PERSONEN UNTER 18J (184/I/1,2,5)	24	23	1	0	0.0	14	58.3
1432	DAR.GEWERBE-U.BANDENM.HAND. 184/IV	2	2	0	0	0.0	2	100.0
1433	DAR. KINDERPORNOGRAPHIE 184 ABS. 5	76	71	5	0	0.0	61	80.2
1434	DAR. VERBR.V.KINDERPORNO. NUR 2. VERSION 184 ABS. 3	56	51	5	0	0.0	47	83.9
2000	ROHEITSDELIKTE U.STRAFTATEN GEGEN DIE PERS. FREIHEIT	15588	13328	2260	862	5.5	10772	69.1
2100	RAUB, RÄUB.ERPR.,RÄUB.ANGR A.KRAFTF. 249-252,255,316A	899	808	91	64	7.1	536	59.6
2110	GELDINSTITUTE, POSTFILIALEN UND -AGENTUREN DAVON:	3	3	0	0	0.0	2	66.6
2111	RAUBÜBERF. AUF GELDINSTITUT	3	3	0	0	0.0	2	66.6
2112	RAUBÜBERF. AUF POSTFILIALEN	0	0	0	0	0.0	0	0.0
2113	RAUBÜBERF. AUF POSTAGENTUR.	0	0	0	0	0.0	0	0.0

LAND THUERINGEN

SCHL. ZAHL DER TAT	S T R A F T A T	ERFASSTE FAELLE ANZAHL	VERSUCHE V. SP. 3 IN % V. INSG	TATEN MIT TATZEIT IM LFD. ZEITRAUM	----- IM VOR- ZEITRAUM	----- IM VOR- ZEITRAUM	----- IM VOR- ZEITRAUM	----- IM VOR- ZEITRAUM	----- IM VOR- ZEITRAUM	--- VOR 3 TATZEIT KANNT	-- GEKL. TATEN IM LFD. INSG.	-- GEKL. TATEN IM LFD. ZEITRAUM	-- GEKL. TATEN IM LFD. ZEITRAUM	AUFKL. IN % AUS SP.	12	13
1	2	3	4	5	6	7	8	9	10	11	12	13	14	15	16	
2120	DAR. AUF SONST. ZAHLSTELLEN UND GESCHAFTS	16	0.0	3	18.7	12	3	1	0	0	10	8	2	62.5	50.0	
2121	DAR. AUF SPIELHALLEN	6	0.0	1	16.6	5	1	0	0	0	4	4	0	66.6	66.6	
2130	DAR.A. GELD-U.WERTTRANSP.	1	0.0	1	100.0	1	0	0	0	0	1	1	0	100.0	100.0	
2131	DAR.A. GELD-UND KASSENBOTEN	1	0.0	1	100.0	1	0	0	0	0	1	1	0	100.0	100.0	
2140	DAR.RAUB.ANGRIFF AUF KRAFTFAHRER, 316A	2	0.0	0	0.0	0	2	0	0	0	2	2	0	100.0	100.0	
2160	DAR. HANDTASCHENRAUB	62	0.0	11	17.7	33	25	4	0	0	24	24	0	38.7	38.7	
2170	DAR. SONST.RAUBUEBERFÄLLE A. STRASSEN, WEGEN U. PLÄTZEN	157	0.1	20	12.7	102	52	3	0	0	88	85	3	56.0	54.1	
2190	DAR. RAUBUEBERF. IN WOHNUNGEN	39	0.0	2	5.1	23	16	0	0	0	35	34	1	89.7	87.1	
2200	KÖRPERVERLETZUNG 223-227, 229, 231	13936	9.2	537	3.8	10428	3313	110	85	0	12609	12572	37	90.4	90.2	
2210	DAV. MIT TODESFOLGE 227, 231	12	0.0	0	0.0	10	1	0	1	0	8	8	0	66.6	66.6	
2220	DAV.GEF.U.SCHW.KÖRPERVERL., 224, 226, 231	3438	2.2	341	9.9	2463	910	42	23	0	3024	3007	17	87.9	87.4	
2221	DAR.GEF.U.SCHW.KÖRPERVERL. A. STRASSEN, WEGEN, PLÄTZEN	1080	0.7	127	11.7	782	285	9	4	0	913	907	6	84.5	83.9	
2230	DAV. MISSHANDLUNG V.SCHUTZBEFOHLENDEN, 225	136	0.0	0	0.0	71	43	11	11	0	133	133	0	97.7	97.7	
2231	DAR. MISSHANDLUNG V.KINDERN	97	0.0	0	0.0	49	31	8	9	0	96	96	0	98.9	98.9	
2240	DAV.(VORS.LEICHTER) KÖRPERVERLETZUNG, 223	9800	6.5	196	2.0	7436	2263	57	44	0	8952	8934	18	91.3	91.1	

SCHL. ZAHL DER TAT	S T R A F T A T	ERFASSTE FAELLE	DAVON IN TATORTGROESSENKLASSE						--- 500000 U.MEHR EINW.	TATORT UNBEK.	MIT	
			--- - 5000 EINW.	5000 - 10000 EINW.	10000- 20000 EINW.	20000- 50000 EINW.	50000- 100000 EINW.	100000- 500000 EINW.			SCHUSSWAFFE GE- DROHT	GE- SCHOSSEN
1	2	3	17	18	19	20	21	22	23	24	25	26
2120	DAR. AUF SONST. ZAHLSTELLEN UND GESCHAFTS	16	3	4	0	4	1	4	0	0	1	0
2121	DAR. AUF SPIELHALLEN	6	1	1	0	2	1	1	0	0	0	0
2130	DAR.A. GELD-U.WERTTRANSP.	1	0	0	1	0	0	0	0	0	0	0
2131	DAR.A. GELD-UND KASSENBOTEN	1	0	0	1	0	0	0	0	0	0	0
2140	DAR.RAUB.ANGRIFF AUF KRAFT- FAHRER, 316A	2	0	0	0	2	0	0	0	0	0	0
2160	DAR. HANDTASCHENRAUB	62	1	0	6	11	3	41	0	0	0	0
2170	DAR. SONST.RAUBUEBERFÄLLE A. STRASSEN, WEGEN U. PLÄTZEN	157	9	9	7	41	8	83	0	0	2	0
2190	DAR. RAUBUEBERF. IN WOHNUNGEN	39	9	2	2	4	0	22	0	0	1	0
2200	KÖRPERVERLETZUNG 223-227, 229, 231	13936	3337	1214	1259	3683	1423	3020	0	0	8	34
2210	DAV. MIT TODESFOLGE 227, 231	12	4	1	1	6	0	0	0	0	0	0
2220	DAV.GEF.U.SCHW.KÖRPERVERL., 224, 226, 231	3438	838	297	268	939	373	723	0	0	5	31
2221	DAR.GEF.U.SCHW.KÖRPERVERL. A. STRASSEN, WEGEN, PLÄTZEN	1080	246	98	84	273	138	241	0	0	2	16
2230	DAV. MISSHANDLUNG V.SCHUTZ- BEFOHLENDEN, 225	136	39	17	6	38	13	23	0	0	0	0
2231	DAR. MISSHANDLUNG V.KINDERN	97	27	12	4	27	8	19	0	0	0	0
2240	DAV.(VORS.LEICHTER) KÖRPER- VERLETZUNG, 223	9800	2284	851	929	2577	1002	2157	0	0	3	0

SCHL. ZAHL DER TAT	S T R A F T A T	ERMITT. TATVERD. INSGES.	MAENN- LICH	WEIB- LICH	NICHTDEUTSCHE TATVERDAECHT.		TV WOHNHAFT IN TO-GEMEINDE	
					ANZAHL	IN %	ANZAHL	IN %
1	2	27	28	29	30	31	32	33
2120	DAR. AUF SONST. ZAHLSTELLEN UND GESCHAEFTE	11	11	0	2	18.1	5	45.4
2121	DAR. AUF SPIELHALLEN	4	4	0	1	25.0	3	75.0
2130	DAR.A. GELD-U.WERTTRANSP.	3	2	1	0	0.0	2	66.6
2131	DAR.A. GELD-UND KASSENBOTEN	3	2	1	0	0.0	2	66.6
2140	DAR.RAUB.ANGRIFF AUF KRAFT- FAHRER, 316A	3	3	0	0	0.0	2	66.6
2160	DAR. HANDTASCHENRAUB	37	34	3	2	5.4	20	54.0
2170	DAR. SONST.RAUBUEBERFÄLLE A. STRASSEN, WEGEN U. PLÄTZEN	172	150	22	7	4.0	82	47.6
2190	DAR. RAUBUEBERF.IN WOHNUNGEN	63	60	3	1	1.5	21	33.3
2200	KÖRPERVERLETZUNG 223-227, 229, 231	11866	10169	1697	637	5.3	8249	69.5
2210	DAV. MIT TODESFOLGE 227, 231	13	11	2	0	0.0	10	76.9
2220	DAV.GEF.U.SCHW.KÖRPERVERL., 224, 226, 231	4035	3587	448	276	6.8	2632	65.2
2221	DAR.GEF.U.SCHW.KÖRPERVERL. A. STRASSEN, WEGEN, PLÄTZEN	1339	1204	135	74	5.5	797	59.5
2230	DAV. MISSHANDLUNG V.SCHUTZ- BEFOHLENEEN, 225	151	86	65	6	3.9	114	75.4
2231	DAR. MISSHANDLUNG V.KINDERN	109	60	49	5	4.5	78	71.5
2240	DAV.(VORS.LEICHTER) KÖRPER- VERLETZUNG, 223	7939	6834	1105	386	4.8	5138	64.7

SCHL. ZAHL DER TAT	S T R A F T A T	ERFASSTE FAELLE ANZAHL	VERSUCHE V. SP. 3 IN % V. INSG	TATEN MIT TATZEIT IM LFD. ZEITRAUM	VERSUCHE V. SP. 3 IN %	TATEN MIT TATZEIT IM LFD. ZEITRAUM	TATEN MIT TATZEIT IM VOR- ZEITRAEUMEN	TATEN MIT TATZEIT IM VOR- ZEITRAEUMEN	TATEN MIT TATZEIT IM VOR- ZEITRAEUMEN	TATEN MIT TATZEIT IM VOR- ZEITRAEUMEN	GEKL. TATEN IM LFD. INSG.	GEKL. TATEN IM LFD. ZEITRAUM	AUFKL. IN % AUS SP.	AUFKL. IN %	
1	2	3	4	5	6	7	8	9	10	11	12	13	14	15	16
2250	DAV. (FAHRL.) KÖRPERVERLETZ. 229	550	0.3	0	0.0	448	96	0	6	0	492	490	2	89.4	89.0
2300	STRAFTATEN GEG. PERS. FREIH. 232-236, 239-241, 316 C	4712	3.1	74	1.5	3536	1097	53	26	0	4341	4337	4	92.1	92.0
2310	DAV. MENSCHENR., ENTZ. MINDERJ. KINDERHANDEL 234-236	52	0.0	1	1.9	41	8	1	2	0	52	52	0	100.0	100.0
2311	MENSCHENRAUB 234	2	0.0	1	50.0	0	2	0	0	0	2	2	0	100.0	100.0
2312	ENTZIEHUNG MINDERJÄHRIGER	49	0.0	0	0.0	40	6	1	2	0	49	49	0	100.0	100.0
2313	KINDERHANDEL 236	1	0.0	0	0.0	1	0	0	0	0	1	1	0	100.0	100.0
2320	DAV. FREIH. BERAUBG., NÖTIGUNG BEDROHG., 239-241	4653	3.1	73	1.5	3489	1088	52	24	0	4282	4278	4	92.0	91.9
2321	DAV. FREIHEITSBERAUBUNG 239	125	0.0	5	4.0	93	25	4	3	0	115	115	0	92.0	92.0
2322	DAV. NÖTIGUNG 240	1475	0.9	68	4.6	1089	362	15	9	0	1322	1321	1	89.6	89.5
2323	DAV. BEDROHUNG 241	3053	2.0	0	0.0	2307	701	33	12	0	2845	2842	3	93.1	93.0
2330	DAV. ERPRESSER. MENSCHEN- RAUB 239A	5	0.0	0	0.0	5	0	0	0	0	5	5	0	100.0	100.0
2331	DAR. IN VERB. M. RAUBÜBERFALL AUF GELDINST. U. POSTSTELLEN	3	0.0	0	0.0	3	0	0	0	0	3	3	0	100.0	100.0
2360	MENSCHENHANDEL ZUM ZWECK DER SEX. AUSBEUTUNG DAVON:	2	0.0	0	0.0	1	1	0	0	0	2	2	0	100.0	100.0
2361	MENSCHENHANDEL ZUM ZWECK DER SEX. AUSBEUTUNG 232	2	0.0	0	0.0	1	1	0	0	0	2	2	0	100.0	100.0
3***	DIEBST. OHNE ERSCHW. UMSTÄNDE 242, 247, 248A-C	32002	21.3	531	1.6	24577	7176	163	86	0	17550	17376	174	54.8	54.2

SCHL. ZAHL DER TAT	S T R A F T A T	ERFASSTE FAELLE	DAVON IN TATORTGROESSENKLASSE						--- 500000 U.MEHR EINW.	TATORT UNBEK.	MIT	
			- 5000 EINW.	5000 - 10000 EINW.	10000- 20000 EINW.	20000- 50000 EINW.	50000- 100000 EINW.	100000- 500000 EINW.			GE- DROHT	GE- SCHOSSEN
1	2	3	17	18	19	20	21	22	23	24	25	26
2250	DAV.(FAHRL.) KÖRPERVERLETZ. 229	550	172	48	55	123	35	117	0	0	0	3
2300	STRAFTATEN GEG.PERS. FREIH. 232-236,239-241,316 C	4712	1259	436	481	1242	451	843	0	0	64	4
2310	DAV.MENSCHENR., ENTZ.MINDERJ KINDERHANDEL 234-236	52	19	4	3	12	2	12	0	0	0	0
2311	MENSCHENRAUB 234	2	0	0	0	2	0	0	0	0	0	0
2312	ENTZIEHUNG MINDERJÄHRIGER	49	19	4	3	10	2	11	0	0	0	0
2313	KINDERHANDEL 236	1	0	0	0	0	0	1	0	0	0	0
2320	DAV.FREIH.BERAUBG.,NÖTIGUNG BEDROHG., 239-241	4653	1238	432	478	1229	448	828	0	0	64	4
2321	DAV.FREIHEITSBERAUBUNG 239	125	28	10	14	36	15	22	0	0	1	0
2322	DAV.NÖTIGUNG 240	1475	427	128	167	399	131	223	0	0	4	0
2323	DAV.BEDROHUNG 241	3053	783	294	297	794	302	583	0	0	59	4
2330	DAV. ERPRESSER. MENSCHEN- RAUB 239A	5	1	0	0	0	1	3	0	0	0	0
2331	DAR. IN VERB.M.RAUBÜBERFALL AUF GELDINST.U.POSTSTELLEN	3	1	0	0	0	0	2	0	0	0	0
2360	MENSCHENHANDEL ZUM ZWECK DER SEX. AUSBEUTUNG DAVON:	2	1	0	0	1	0	0	0	0	0	0
2361	MENSCHENHANDEL ZUM ZWECK DER SEX. AUSBEUTUNG 232	2	1	0	0	1	0	0	0	0	0	0
3***	DIEBST.OHNE ERSCHW.UMSTÄNDE 242,247,248A-C	32002	5100	2430	2707	9193	3457	9115	0	0	0	0



LAND THUERINGEN

SCHL. ZAHL DER TAT	S T R A F T A T	ERMITT. TATVERD. INSGES.	MAENN- LICH	WEIB- LICH	NICHTDEUTSCHE TATVERDAECHT.		TV WOHNHAFT IN TO-GEMEINDE	
					ANZAHL	IN %	ANZAHL	IN %
1	2	27	28	29	30	31	32	33
2250	DAV.(FAHRL.) KÖRPERVERLETZ. 229	510	364	146	9	1.7	355	69.6
2300	STRAFTATEN GEG.PERS. FREIH. 232-236,239-241,316 C	4156	3596	560	249	5.9	1987	47.8
2310	DAV.MENSCHENR., ENTZ.MINDERJ KINDERHANDEL 234-236	53	28	25	7	13.2	29	54.7
2311	MENSCHENRAUB 234	3	2	1	0	0.0	2	66.6
2312	ENTZIEHUNG MINDERJÄHRIGER	49	26	23	7	14.2	26	53.0
2313	KINDERHANDEL 236	1	0	1	0	0.0	1	100.0
2320	DAV.FREIH.BERAUBG.,NÖTIGUNG BEDROHG., 239-241	4096	3562	534	239	5.8	1953	47.6
2321	DAV.FREIHEITSBERAUBUNG 239	138	117	21	13	9.4	60	43.4
2322	DAV.NÖTIGUNG 240	1401	1205	196	53	3.7	617	44.0
2323	DAV.BEDROHUNG 241	2694	2368	326	188	6.9	1276	47.3
2330	DAV. ERPRESSER. MENSCHEN- RAUB 239A	9	8	1	2	22.2	5	55.5
2331	DAR. IN VERB.M.RAUBÜBERFALL AUF GELDINST.U.POSTSTELLEN	3	2	1	1	33.3	1	33.3
2360	MENSCHENHANDEL ZUM ZWECK DER SEX. AUSBEUTUNG DAVON:	3	3	0	2	66.6	0	0.0
2361	MENSCHENHANDEL ZUM ZWECK DER SEX. AUSBEUTUNG 232	3	3	0	2	66.6	0	0.0
3***	DIEBST.OHNE ERSCHW.UMSTÄNDE 242,247,248A-C	15865	11165	4700	980	6.1	8290	52.2

SCHL. ZAHL DER TAT	S T R A F T A T	ERFASSTE FAELLE ANZAHL	VERSUCHE V. SP. 3 IN % V. INSG	VERSUCHE ANZAHL	---- TATEN MIT TATZEIT IM LFD. ZEITRAUM	IM VOR- HERIG. ZEITRAUM	VOR VOR	VOR 3 U. MEHR	--- TATZEIT UNBE- KANNT	-- GEKL. TATEN IM LFD. INSG.	DAV. M. ERFASSUNG IM LFD. ZEITRAUM	-- AUFKL. IN % AUS SP.	12	13	
1	2	3	4	5	6	7	8	9	10	11	12	13	14	15	16
4***	DIEBST. UNT. ERSCHW. UMSTÄNDEN 243, 244	22040	14.6	3664	16.6	15901	5955	142	42	0	4428	4017	411	20.0	18.2
****	DIEBSTAHL INSGESAMT	54042	36.0	4195	7.7	40478	13131	305	128	0	21978	21393	585	40.6	39.5
*05*	IN/AUS BANKEN, SPARKASSEN, POSTSTELLEN U. DERGL.	60	0.0	12	20.0	23	35	1	1	0	25	22	3	41.6	36.6
305*		19	0.0	0	0.0	13	5	0	1	0	8	7	1	42.1	36.8
405*		41	0.0	12	29.2	10	30	1	0	0	17	15	2	41.4	36.5
*10*	IN/AUS DIENST-, BÜRO-, FABRI- KAT. -, WERKST. - U. LAGERRÄUMEN	3525	2.3	559	15.8	2509	971	29	16	0	932	847	85	26.4	24.0
310*		1015	0.6	46	4.5	732	265	11	7	0	355	340	15	34.9	33.4
410*		2510	1.6	513	20.4	1777	706	18	9	0	577	507	70	22.9	20.1
*11*	IN/AUS DIENST-U. BÜRORÄUMEN	1929	1.2	273	14.1	1383	517	21	8	0	543	494	49	28.1	25.6
311*		662	0.4	22	3.3	493	158	7	4	0	222	210	12	33.5	31.7
411*		1267	0.8	251	19.8	890	359	14	4	0	321	284	37	25.3	22.4
*12*	IN/AUS FABRIK. -, WERKSTATT- U. LAGERRÄUMEN	1596	1.0	286	17.9	1126	454	8	8	0	389	353	36	24.3	22.1
312*		353	0.2	24	6.7	239	107	4	3	0	133	130	3	37.6	36.8
412*		1243	0.8	262	21.0	887	347	4	5	0	256	223	33	20.5	17.9
*15*	IN/AUS GASTSTÄTTEN, KANTINEN HOTELS U. PENSIONEN	749	0.4	103	13.7	514	231	3	1	0	235	225	10	31.3	30.0
315*		329	0.2	9	2.7	226	101	2	0	0	106	104	2	32.2	31.6
415*		420	0.2	94	22.3	288	130	1	1	0	129	121	8	30.7	28.8

LAND THUERINGEN

SCHL. ZAHL DER TAT	S T R A F T A T	ERFASSTE FAELLE	DAVON IN TATORTGROESSENKLASSE						--- 500000 U.MEHR EINW.	TATORT UNBEK.	MIT SCHUSSWAFFE	
			- 5000 EINW.	5000 - 10000 EINW.	10000- 20000 EINW.	20000- 50000 EINW.	50000- 100000 EINW.	100000- 500000 EINW.			GE- DROHT	GE- SCHOSSEN
1	2	3	17	18	19	20	21	22	23	24	25	26
4***	DIEBST. UNT. ERSCHW. UMSTÄNDEN 243, 244	22040	5067	1595	1424	5124	1995	6835	0	0	0	0
****	DIEBSTAHL INSGESAMT	54042	10167	4025	4131	14317	5452	15950	0	0	0	0
*05*	IN/AUS BANKEN, SPARKASSEN, POSTSTELLEN U. DERGL.	60	18	4	6	22	2	8	0	0	0	0
305*		19	6	3	3	1	2	4	0	0	0	0
405*		41	12	1	3	21	0	4	0	0	0	0
*10*	IN/AUS DIENST-, BÜRO-, FABRI- KAT. -, WERKST. - U. LAGERRÄUMEN	3525	973	336	285	873	337	721	0	0	0	0
310*		1015	245	92	75	281	107	215	0	0	0	0
410*		2510	728	244	210	592	230	506	0	0	0	0
*11*	IN/AUS DIENST-U. BÜRORÄUMEN	1929	364	183	134	519	220	509	0	0	0	0
311*		662	101	63	48	202	71	177	0	0	0	0
411*		1267	263	120	86	317	149	332	0	0	0	0
*12*	IN/AUS FABRIK. -, WERKSTATT- U. LAGERRÄUMEN	1596	609	153	151	354	117	212	0	0	0	0
312*		353	144	29	27	79	36	38	0	0	0	0
412*		1243	465	124	124	275	81	174	0	0	0	0
*15*	IN/AUS GASTSTÄTTEN, KANTINEN HOTELS U. PENSIONEN	749	192	79	63	206	84	125	0	0	0	0
315*		329	77	27	27	104	41	53	0	0	0	0
415*		420	115	52	36	102	43	72	0	0	0	0

SCHL. ZAHL DER TAT	S T R A F T A T	ERMITT. TATVERD. INSGES.	MAENN- LICH	WEIB- LICH	NICHTDEUTSCHE TATVERDAECHT.		TV WOHNHAFT IN TO-GEMEINDE	
					ANZAHL	IN %	ANZAHL	IN %
1	2	27	28	29	30	31	32	33
4***	DIEBST. UNT. ERSCHW. UMSTÄNDEN 243, 244	3185	2919	266	179	5.6	1241	38.9
****	DIEBSTAHL INSGESAMT	18141	13237	4904	1107	6.1	9531	52.5
*05*	IN/AUS BANKEN, SPARKASSEN, POSTSTELLEN U. DERGL.	15	12	3	0	0.0	7	46.6
305*		9	6	3	0	0.0	6	66.6
405*		8	8	0	0	0.0	1	12.5
*10*	IN/AUS DIENST-, BÜRO-, FABRI- KAT. -, WERKST.-U. LAGERRÄUMEN	902	811	91	46	5.0	322	35.6
310*		359	304	55	12	3.3	149	41.5
410*		584	548	36	34	5.8	173	29.6
*11*	IN/AUS DIENST-U. BÜRORÄUMEN	476	409	67	16	3.3	174	36.5
311*		191	145	46	2	1.0	80	41.8
411*		300	279	21	14	4.6	94	31.3
*12*	IN/AUS FABRIK. -, WERKSTATT- U. LAGERRÄUMEN	475	451	24	33	6.9	148	31.1
312*		172	163	9	10	5.8	69	40.1
412*		323	308	15	23	7.1	79	24.4
*15*	IN/AUS GASTSTÄTTEN, KANTINEN HOTELS U. PENSIONEN	259	234	25	9	3.4	93	35.9
315*		113	96	17	6	5.3	41	36.2
415*		157	149	8	4	2.5	52	33.1

SCHL. ZAHL DER TAT	S T R A F T A T	ERFASSTE FAELLE ANZAHL	VERSUCHE V. SP. 3 IN % V. INSG	VERSUCHE ANZAHL	---- TATEN MIT TATZEIT IM LFD. ZEITRAUM	IM VOR- HERIG. ZEITRAUM	VOR ZWEI ZEITRAEUMEN	--- VOR 3 U. MEHR	TATZEIT UNBE- KANNT	-- GEKL. TATEN IM LFD. INSG.	DAV. M. ERFASSUNG IM LFD. ZEITRAUM	-- AUFKL. IN % AUS SP.	12	13	14	15	16
1	2	3	4	5	6	7	8	9	10	11	12	13	14	15	16		
*16*	IN/AUS GASTSTÄTTEN U. KANTINEN	653	0.4	94	14.3	444	206	3	0	0	200	191	9	30.6	29.2		
316*		279	0.1	5	1.7	190	87	2	0	0	85	84	1	30.4	30.1		
416*		374	0.2	89	23.7	254	119	1	0	0	115	107	8	30.7	28.6		
*17*	IN/AUS HOTELS U. PENSIONEN	96	0.0	9	9.3	70	25	0	1	0	35	34	1	36.4	35.4		
317*		50	0.0	4	8.0	36	14	0	0	0	21	20	1	42.0	40.0		
417*		46	0.0	5	10.8	34	11	0	1	0	14	14	0	30.4	30.4		
*20*	IN/AUS KIOSKEN	176	0.1	46	26.1	125	49	2	0	0	49	41	8	27.8	23.2		
320*		25	0.0	6	24.0	15	9	1	0	0	9	9	0	36.0	36.0		
420*		151	0.1	40	26.4	110	40	1	0	0	40	32	8	26.4	21.1		
*25*	IN/AUS WARENHÄUSERN, VERKAUFSRÄUMEN, SB-LÄDEN	14007	9.3	290	2.0	11195	2784	19	9	0	12536	12507	29	89.4	89.2		
325*		13286	8.8	77	0.5	10665	2597	15	9	0	12256	12248	8	92.2	92.1		
425*		721	0.4	213	29.5	530	187	4	0	0	280	259	21	38.8	35.9		
*26*	DAR. LADENDIEBSTAHL	13278	8.8	84	0.6	10685	2570	15	8	0	12321	12316	5	92.7	92.7		
326*		13118	8.7	65	0.4	10551	2545	14	8	0	12200	12196	4	93.0	92.9		
426*		160	0.1	19	11.8	134	25	1	0	0	121	120	1	75.6	75.0		
*30*	AUS SCHAUFENSTERN, SCHAUKÄSTEN U. VITRINEN	57	0.0	6	10.5	41	16	0	0	0	21	18	3	36.8	31.5		
330*		16	0.0	0	0.0	12	4	0	0	0	8	6	2	50.0	37.5		
430*		41	0.0	6	14.6	29	12	0	0	0	13	12	1	31.7	29.2		

SCHL. ZAHL DER TAT	S T R A F T A T	ERFASSTE FAELLE	DAVON IN TATORTGROESSENKLASSE						--- 500000 U.MEHR EINW.	TATORT UNBEK.	MIT SCHUSSWAFFE	
			- 5000 EINW.	5000 - EINW.	10000- EINW.	20000- EINW.	50000- EINW.	100000- EINW.			GE- DROHT	GE- SCHOSSEN
1	2	3	17	18	19	20	21	22	23	24	25	26
*16*	IN/AUS GASTSTÄTTEN U.KANTI- NEN	653	164	64	58	190	74	103	0	0	0	0
316*		279	63	18	26	96	34	42	0	0	0	0
416*		374	101	46	32	94	40	61	0	0	0	0
*17*	IN/AUS HOTELS U.PENSIONEN	96	28	15	5	16	10	22	0	0	0	0
317*		50	14	9	1	8	7	11	0	0	0	0
417*		46	14	6	4	8	3	11	0	0	0	0
*20*	IN/AUS KIOSKEN	176	30	15	19	46	24	42	0	0	0	0
320*		25	9	0	2	6	5	3	0	0	0	0
420*		151	21	15	17	40	19	39	0	0	0	0
*25*	IN/AUS WARENHÄUSERN, VERKAUFSRÄUMEN, SB-LÄDEN	14007	836	1045	1163	4727	1667	4569	0	0	0	0
325*		13286	715	980	1110	4557	1582	4342	0	0	0	0
425*		721	121	65	53	170	85	227	0	0	0	0
*26*	DAR. LADENDIEBSTAHL	13278	696	974	1096	4522	1575	4415	0	0	0	0
326*		13118	689	965	1095	4502	1566	4301	0	0	0	0
426*		160	7	9	1	20	9	114	0	0	0	0
*30*	AUS SCHAUFENSTERN, SCHAU- KÄSTEN U. VITRINEN	57	14	0	5	25	4	9	0	0	0	0
330*		16	6	0	0	6	1	3	0	0	0	0
430*		41	8	0	5	19	3	6	0	0	0	0

LAND THUERINGEN

SCHL. ZAHL DER TAT	S T R A F T A T	ERMITT. TATVERD. INSGES.	MAENN- LICH	WEIB- LICH	NICHTDEUTSCHE TATVERDAECHT.		TV WOHNHAFT IN TO-GEMEINDE	
					ANZAHL	IN %	ANZAHL	IN %
1	2	27	28	29	30	31	32	33
*16*	IN/AUS GASTSTÄTTEN U.KANTI- NEN	231	210	21	8	3.4	83	35.9
316*		97	84	13	5	5.1	38	39.1
416*		143	135	8	4	2.7	45	31.4
*17*	IN/AUS HOTELS U.PENSIONEN	35	31	4	1	2.8	10	28.5
317*		18	14	4	1	5.5	3	16.6
417*		18	18	0	0	0.0	7	38.8
*20*	IN/AUS KIOSKEN	79	75	4	0	0.0	20	25.3
320*		14	13	1	0	0.0	4	28.5
420*		65	62	3	0	0.0	16	24.6
*25*	IN/AUS WARENHÄUSERN, VERKAUFSRÄUMEN, SB-LÄDEN	11545	7606	3939	837	7.2	5992	51.9
325*		11361	7433	3928	815	7.1	5938	52.2
425*		273	252	21	34	12.4	54	19.7
*26*	DAR. LADENDIEBSTAHL	11353	7425	3928	827	7.2	5930	52.2
326*		11313	7392	3921	813	7.1	5914	52.2
426*		90	74	16	22	24.4	16	17.7
*30*	AUS SCHAUFENSTERN, SCHAU- KÄSTEN U. VITRINEN	30	28	2	6	20.0	7	23.3
330*		10	9	1	1	10.0	2	20.0
430*		20	19	1	5	25.0	5	25.0

P O L I Z E I L I C H E K R I M I N A L S T A T I S T I K  
- GRUNDTABELLE -

LAND THUERINGEN

SCHL. ZAHL DER TAT	S T R A F T A T	ERFASSTE FAELLE ANZAHL	VERSUCHE V. SP. 3 IN % V. INSG	VERSUCHE ANZAHL	---- TATEN MIT TATZEIT IM LFD. ZEITRAUM	IM VOR- ZEITRAUM	VOR- ZEITRAEUMEN	--- VOR 3 U.MEHR UNBE- KANNT	TATZEIT	-- GEKL. TATEN IM LFD. INSG.	DAV.M.ERFASSUNG IM LFD.ZEITRAUM	AUFKL. IN % AUS SP.	12	13	
1	2	3	4	5	6	7	8	9	10	11	12	13	14	15	16
*34*	IN / AUS WOHNUNG - NACHTS UND TZ UNBEKANNT	210	0.1	44	20.9	130	72	6	2	0	98	95	3	46.6	45.2
334*		83	0.0	3	3.6	54	23	4	2	0	57	55	2	68.6	66.2
434*		127	0.0	41	32.2	76	49	2	0	0	41	40	1	32.2	31.4
*35*	IN/AUS WOHNUNGEN INSGESAMT (SUMME *34* BIS *38*)	4317	2.8	803	18.6	3039	1231	31	16	0	1664	1606	58	38.5	37.2
335*		1228	0.8	41	3.3	845	354	17	12	0	785	777	8	63.9	63.2
435*		3089	2.0	762	24.6	2194	877	14	4	0	879	829	50	28.4	26.8
*36*	IN/AUS WOHNUNGEN ZWISCHEN 06 UND 21 UHR	2109	1.4	314	14.8	1432	647	18	12	0	1161	1147	14	55.0	54.3
336*		968	0.6	22	2.2	663	283	12	10	0	667	665	2	68.9	68.6
436*		1141	0.7	292	25.5	769	364	6	2	0	494	482	12	43.2	42.2
*37*	IN/AUS WOCHENEND-U.GARTEN- HÄUSERN	1978	1.3	443	22.3	1463	507	6	2	0	400	359	41	20.2	18.1
337*		175	0.1	16	9.1	126	48	1	0	0	59	55	4	33.7	31.4
437*		1803	1.2	427	23.6	1337	459	5	2	0	341	304	37	18.9	16.8
*38*	IN/AUS BERG-,ALM-,JAGD- O. WALDHÜTTEN	20	0.0	2	10.0	14	5	1	0	0	5	5	0	25.0	25.0
338*		2	0.0	0	0.0	2	0	0	0	0	2	2	0	100.0	100.0
438*		18	0.0	2	11.1	12	5	1	0	0	3	3	0	16.6	16.6
*39*	IN/AUS BADE-U.BOOTSHÜTTEN	2	0.0	0	0.0	2	0	0	0	0	0	0	0	0.0	0.0
339*		1	0.0	0	0.0	1	0	0	0	0	0	0	0	0.0	0.0
439*		1	0.0	0	0.0	1	0	0	0	0	0	0	0	0.0	0.0





SCHL. ZAHL DER TAT	S T R A F T A T	ERMITT. TATVERD. INSGES.	MAENN- LICH	WEIB- LICH	NICHTDEUTSCHE TATVERDAECHT.		TV WOHNHAFT IN TO-GEMEINDE	
					ANZAHL	IN %	ANZAHL	IN %
1	2	27	28	29	30	31	32	33
*34*	IN / AUS WOHNUNG - NACHTS UND TZ UNBEKANNT	121	101	20	4	3.3	43	35.5
334*		76	62	14	2	2.6	27	35.5
434*		47	41	6	2	4.2	16	34.0
*35*	IN/AUS WOHNUNGEN INSGESAMT (SUMME *34* BIS *38*)	1462	1154	308	46	3.1	571	39.0
335*		859	632	227	22	2.5	354	41.2
435*		693	603	90	31	4.4	217	31.3
*36*	IN/AUS WOHNUNGEN ZWISCHEN 06 UND 21 UHR	1187	913	274	35	2.9	452	38.0
336*		739	530	209	16	2.1	301	40.7
436*		499	427	72	25	5.0	151	30.2
*37*	IN/AUS WOCHENEND-U.GARTEN- HÄUSERN	203	186	17	8	3.9	75	36.9
337*		52	47	5	4	7.6	26	50.0
437*		168	156	12	5	2.9	49	29.1
*38*	IN/AUS BERG-,ALM-,JAGD- O. WALDHÜTTEN	5	5	0	0	0.0	1	20.0
338*		1	1	0	0	0.0	0	0.0
438*		4	4	0	0	0.0	1	25.0
*39*	IN/AUS BADE-U.BOOTSHÜTTEN	0	0	0	0	0.0	0	0.0
339*		0	0	0	0	0.0	0	0.0
439*		0	0	0	0	0.0	0	0.0

SCHL. ZAHL DER TAT	S T R A F T A T	ERFASSTE FAELLE ANZAHL	VERSUCHE V. SP. 3 IN % V. INSG	VERSUCHE ANZAHL	---- TATEN MIT TATZEIT IM LFD. ZEITRAUM	--- TATEN MIT TATZEIT IM VOR- ZEITRAUM	--- TATEN MIT TATZEIT VOR 3 U.MEHR UNBE- KANNT	-- GEKL. TATEN IM LFD. ZEITR. IM VOR	-- GEKL. TATEN IM DAV.M.ERFASSUNG	AUFKL. IN % AUS SP.	12	13	14	15	16
1	2	3	4	5	6	7	8	9	10	11	12	13	14	15	16
*40*	IN/AUS BODEN-, KELLERRÄUMEN UND WASCHKÜCHEN	1842	1.2	216	11.7	1316	516	6	4	0	329	308	21	17.8	16.7
340*		395	0.2	14	3.5	261	132	2	0	0	116	114	2	29.3	28.8
440*		1447	0.9	202	13.9	1055	384	4	4	0	213	194	19	14.7	13.4
*45*	IN/AUS ÜBERW. UNBEZOG. NEU-U. ROHBAUTEN, BAUBUD. U.-STELL.	714	0.4	61	8.5	542	167	3	2	0	114	98	16	15.9	13.7
345*		297	0.1	11	3.7	224	68	3	2	0	62	60	2	20.8	20.2
445*		417	0.2	50	11.9	318	99	0	0	0	52	38	14	12.4	9.1
*50*	IN/AUS KRAFTFAHRZEUGEN	4705	3.1	603	12.8	3383	1292	26	4	0	584	508	76	12.4	10.7
350*		747	0.4	38	5.0	542	196	8	1	0	168	151	17	22.4	20.2
450*		3958	2.6	565	14.2	2841	1096	18	3	0	416	357	59	10.5	9.0
*550	AN KRAFTFAHRZEUGEN	3466	2.3	71	2.0	2654	804	3	5	0	462	437	25	13.3	12.6
*56*	EINES KENNZEICHENS V. EINEM KRAFTFAHRZEUG	1662	1.1	13	0.7	1363	295	2	2	0	146	133	13	8.7	8.0
*60*	IN/AUS KIRCHEN	31	0.0	6	19.3	26	5	0	0	0	12	12	0	38.7	38.7
360*		8	0.0	0	0.0	7	1	0	0	0	5	5	0	62.5	62.5
460*		23	0.0	6	26.0	19	4	0	0	0	7	7	0	30.4	30.4
*65*	IN/AUS SAMMLUNGEN U. ÖFFTL. AUSSTELLUNGEN	8	0.0	1	12.5	6	2	0	0	0	3	2	1	37.5	25.0
365*		6	0.0	0	0.0	6	0	0	0	0	1	1	0	16.6	16.6
465*		2	0.0	1	50.0	0	2	0	0	0	2	1	1	100.0	50.0
*700	VON BETÄUBUNGSMITTEL INSG. (SUMME *710 BIS *740)	11	0.0	2	18.1	9	2	0	0	0	5	5	0	45.4	45.4

LAND THUERINGEN

SCHL. ZAHL DER TAT	S T R A F T A T	ERFASSTE FAELLE	D A V O N I N T A T O R T G R O E S S E N K L A S S E						TATORT UNBEK.	M I T S C H U S S W A F F E		
			--- - 5000 EINW.	5000 - 10000 EINW.	10000- 20000 EINW.	20000- 50000 EINW.	50000- 100000 EINW.	100000- 500000 EINW.		500000 U.MEHR EINW.	GE- DROHT	GE- SCHOSSEN
1	2	3	17	18	19	20	21	22	23	24	25	26
*40*	IN/AUS BODEN-, KELLERRÄUMEN UND WASCHKÜCHEN	1842	125	112	157	553	185	710	0	0	0	0
340*		395	46	34	73	100	52	90	0	0	0	0
440*		1447	79	78	84	453	133	620	0	0	0	0
*45*	IN/AUS ÜBERW.UNBEZOG.NEU-U. ROHBAUTEN,BAUBUD. U.-STELL.	714	253	64	41	141	52	163	0	0	0	0
345*		297	104	31	19	68	23	52	0	0	0	0
445*		417	149	33	22	73	29	111	0	0	0	0
*50*	IN/AUS KRAFTFAHRZEUGEN	4705	1281	284	245	828	348	1719	0	0	0	0
350*		747	266	53	59	155	57	157	0	0	0	0
450*		3958	1015	231	186	673	291	1562	0	0	0	0
*550	AN KRAFTFAHRZEUGEN	3466	717	254	305	850	497	843	0	0	0	0
*56*	EINES KENNZEICHENS V. EINEM KRAFTFAHRZEUG	1662	339	103	154	412	186	468	0	0	0	0
*60*	IN/AUS KIRCHEN	31	10	3	1	11	1	5	0	0	0	0
360*		8	2	1	0	3	0	2	0	0	0	0
460*		23	8	2	1	8	1	3	0	0	0	0
*65*	IN/AUS SAMMLUNGEN U.ÖFFTL. AUSSTELLUNGEN	8	0	1	1	4	0	2	0	0	0	0
365*		6	0	1	0	3	0	2	0	0	0	0
465*		2	0	0	1	1	0	0	0	0	0	0
*700	VON BETÄUBUNGSMITTEL INSG. (SUMME *710 BIS *740)	11	2	1	0	3	1	4	0	0	0	0

LAND THUERINGEN

SCHL. ZAHL DER TAT	S T R A F T A T	ERMITT. TATVERD. INSGES.	MAENN- LICH	WEIB- LICH	NICHTDEUTSCHE TATVERDAECHT.		TV WOHNHAFT IN TO-GEMEINDE	
					ANZAHL	IN %	ANZAHL	IN %
1	2	27	28	29	30	31	32	33
*40*	IN/AUS BODEN-, KELLERRÄUMEN UND WASCHKÜCHEN	266	218	48	4	1.5	113	42.4
340*		100	71	29	2	2.0	42	42.0
440*		177	158	19	2	1.1	71	40.1
*45*	IN/AUS ÜBERW.UNBEZOG.NEU-U. ROHBAUTEN,BAUBUD. U.-STELL.	141	137	4	4	2.8	38	26.9
345*		86	84	2	2	2.3	24	27.9
445*		60	58	2	2	3.3	14	23.3
*50*	IN/AUS KRAFTFAHRZEUGEN	395	371	24	33	8.3	86	21.7
350*		164	153	11	10	6.0	41	25.0
450*		277	260	17	25	9.0	45	16.2
*550	AN KRAFTFAHRZEUGEN	298	275	23	12	4.0	100	33.5
*56*	EINES KENNZEICHENS V. EINEM KRAFTFAHRZEUG	134	123	11	8	5.9	39	29.1
*60*	IN/AUS KIRCHEN	14	14	0	0	0.0	5	35.7
360*		9	9	0	0	0.0	5	55.5
460*		8	8	0	0	0.0	0	0.0
*65*	IN/AUS SAMMLUNGEN U.ÖFFTL. AUSSTELLUNGEN	5	5	0	1	20.0	2	40.0
365*		1	1	0	0	0.0	0	0.0
465*		4	4	0	1	25.0	2	50.0
*700	VON BETÄUBUNGSMITTEL INSG. (SUMME *710 BIS *740)	8	8	0	0	0.0	1	12.5

P O L I Z E I L I C H E K R I M I N A L S T A T I S T I K  
- GRUNDTABELLE -

LAND THUERINGEN

SCHL. ZAHL DER TAT	S T R A F T A T	ERFASSTE FAELLE ANZAHL	VERSUCHE V. SP. 3 IN % V. INSG	VERSUCHE ANZAHL	---- TATEN MIT TATZEIT IM LFD. ZEITRAUM	--- TATEN MIT TATZEIT IM VOR- HERIG. ZEITRAUM	--- TATEN MIT TATZEIT VOR 3 U. MEHR UNBE- KANNT	-- GEKL. TATEN IM LFD. ZEITR. IM VOR	-- GEKL. TATEN IM DAV. M. ERFASSUNG	AUFKL. IN % AUS SP.	12	13	14	15	16
1	2	3	4	5	6	7	8	9	10	11	12	13	14	15	16
3700		4	0.0	2	50.0	4	0	0	0	0	1	1	0	25.0	25.0
4700		7	0.0	0	0.0	5	2	0	0	0	4	4	0	57.1	57.1
*710	VON BTM AUS APOTHEKEN	4	0.0	1	25.0	4	0	0	0	0	4	4	0	100.0	100.0
3710		1	0.0	1	100.0	1	0	0	0	0	1	1	0	100.0	100.0
4710		3	0.0	0	0.0	3	0	0	0	0	3	3	0	100.0	100.0
*720	VON BTM AUS ARZTPRAXEN	5	0.0	1	20.0	3	2	0	0	0	1	1	0	20.0	20.0
3720		2	0.0	1	50.0	2	0	0	0	0	0	0	0	0.0	0.0
4720		3	0.0	0	0.0	1	2	0	0	0	1	1	0	33.3	33.3
*730	VON BTM AUS KRANKENHÄUSERN	2	0.0	0	0.0	2	0	0	0	0	0	0	0	0.0	0.0
3730		1	0.0	0	0.0	1	0	0	0	0	0	0	0	0.0	0.0
4730		1	0.0	0	0.0	1	0	0	0	0	0	0	0	0.0	0.0
*750	VON REZEPTFORMULAREN ZUR ERLANGUNG VON BTM	3	0.0	0	0.0	1	2	0	0	0	3	3	0	100.0	100.0
3750		3	0.0	0	0.0	1	2	0	0	0	3	3	0	100.0	100.0
*80*	VON GEPÄCK	16	0.0	0	0.0	16	0	0	0	0	2	2	0	12.5	12.5
*81*	VON EXPRESS-. BEFÖRDERUNGS, STÜCKGUT	54	0.0	3	5.5	7	36	9	2	0	38	38	0	70.3	70.3
*83*	VON/AUS WAGENLADUNGEN	39	0.0	9	23.0	24	13	1	1	0	7	7	0	17.9	17.9
*84*	V. AUFBEWAHRUNGSGUT (AMTL.)	1	0.0	1	100.0	1	0	0	0	0	0	0	0	0.0	0.0
*85*	AUS SCHLIESSFACH	84	0.0	8	9.5	65	19	0	0	0	35	31	4	41.6	36.9
*90*	TASCHENDIEBSTAHL	485	0.3	3	0.6	342	141	2	0	0	37	34	3	7.6	7.0

SCHL. ZAHL DER TAT	S T R A F T A T	ERFASSTE FAELLE	DAVON IN TATORTGROESSENKLASSE						--- 500000 U.MEHR EINW.	TATORT UNBEK.	MIT SCHUSSWAFFE	
			--- - 5000 EINW.	5000 - 10000 EINW.	10000- 20000 EINW.	20000- 50000 EINW.	50000- 100000 EINW.	100000- 500000 EINW.			GE- DROHT	GE- SCHOSSEN
1	2	3	17	18	19	20	21	22	23	24	25	26
3700		4	0	1	0	0	0	3	0	0	0	0
4700		7	2	0	0	3	1	1	0	0	0	0
*710	VON BTM AUS APOTHEKEN	4	1	0	0	1	0	2	0	0	0	0
3710		1	0	0	0	0	0	1	0	0	0	0
4710		3	1	0	0	1	0	1	0	0	0	0
*720	VON BTM AUS ARZTPRAXEN	5	1	1	0	2	0	1	0	0	0	0
3720		2	0	1	0	0	0	1	0	0	0	0
4720		3	1	0	0	2	0	0	0	0	0	0
*730	VON BTM AUS KRANKENHÄUSERN	2	0	0	0	0	1	1	0	0	0	0
3730		1	0	0	0	0	0	1	0	0	0	0
4730		1	0	0	0	0	1	0	0	0	0	0
*750	VON REZEPTFORMULAREN ZUR ERLANGUNG VON BTM	3	0	0	0	1	1	1	0	0	0	0
3750		3	0	0	0	1	1	1	0	0	0	0
*80*	VON GEPÄCK	16	2	1	0	4	3	6	0	0	0	0
*81*	VON EXPRESS-. BEFÖRDERUNGS, STÜCKGUT	54	41	2	2	4	0	5	0	0	0	0
*83*	VON/AUS WAGENLADUNGEN	39	13	3	1	16	3	3	0	0	0	0
*84*	V. AUFBEWAHRUNGSGUT (AMTL.)	1	0	0	0	1	0	0	0	0	0	0
*85*	AUS SCHLIESSFACH	84	9	1	6	45	7	16	0	0	0	0
*90*	TASCHENDIEBSTAHL	485	34	17	21	104	60	249	0	0	0	0

LAND THUERINGEN

SCHL. ZAHL DER TAT	S T R A F T A T	ERMITT. TATVERD. INSGES.	MAENN- LICH	WEIB- LICH	NICHTDEUTSCHE TATVERDAECHT.		TV WOHNHAFT IN TO-GEMEINDE	
					ANZAHL	IN %	ANZAHL	IN %
1	2	27	28	29	30	31	32	33
3700		1	1	0	0	0.0	0	0.0
4700		7	7	0	0	0.0	1	14.2
*710	VON BTM AUS APOTHEKEN	6	6	0	0	0.0	1	16.6
3710		1	1	0	0	0.0	0	0.0
4710		5	5	0	0	0.0	1	20.0
*720	VON BTM AUS ARZTPRAXEN	2	2	0	0	0.0	0	0.0
3720		0	0	0	0	0.0	0	0.0
4720		2	2	0	0	0.0	0	0.0
*730	VON BTM AUS KRANKENHÄUSERN	0	0	0	0	0.0	0	0.0
3730		0	0	0	0	0.0	0	0.0
4730		0	0	0	0	0.0	0	0.0
*750	VON REZEPTFORMULAREN ZUR ERLANGUNG VON BTM	3	3	0	0	0.0	2	66.6
3750		3	3	0	0	0.0	2	66.6
*80*	VON GEPÄCK	3	3	0	0	0.0	0	0.0
*81*	VON EXPRESS-. BEFÖRDERUNGS, STÜCKGUT	6	6	0	0	0.0	1	16.6
*83*	VON/AUS WAGENLADUNGEN	8	7	1	0	0.0	2	25.0
*84*	V. AUFBEWAHRUNGSGUT (AMTL.)	0	0	0	0	0.0	0	0.0
*85*	AUS SCHLIESSFACH	8	6	2	0	0.0	1	12.5
*90*	TASCHENDIEBSTAHL	40	26	14	6	15.0	18	45.0



SCHL. ZAHL DER TAT	S T R A F T A T	ERFASSTE FAELLE ANZAHL	IN % V. INSG	VERSUCHE V. SP. 3 ANZAHL	IN % IN %	---- IM LFD. ZEITRAUM	TATEN MIT IM VOR- HERIG. ZEITRAUM	TATZEIT VOR ZWEI ZEITRAEUMEN	--- VOR 3 U. MEHR KANN	TATZEIT UNBE- KANNT	-- GEKL. LFD. INSG.	TATEN IM DAV. M. ERFASSUNG IM LFD. ZEITRAUM	-- IM VOR	AUFKL. IN % AUS SP. 12 13
1	2	3	4	5	6	7	8	9	10	11	12	13	14	15 16
*91*	VON SCHIFFEN, BOOTEN	9	0.0	1	11.1	9	0	0	0	0	1	1	0	11.1 11.1
*920	VON AUSSENBOARDMOTOREN	4	0.0	0	0.0	4	0	0	0	0	0	0	0	0.0 0.0
*93*	AUS SCHIFFEN UND BOOTEN	5	0.0	0	0.0	5	0	0	0	0	0	0	0	0.0 0.0
*950	GROSSVIEHDIEBSTAHL	28	0.0	1	3.5	18	10	0	0	0	2	2	0	7.1 7.1
3950		19	0.0	0	0.0	16	3	0	0	0	2	2	0	10.5 10.5
4950		9	0.0	1	11.1	2	7	0	0	0	0	0	0	0.0 0.0
*96*	HANDTASCHENDIEBSTAHL DIEBSTAHL AUS HANDTASCHEN	913	0.6	5	0.5	695	211	7	0	0	130	120	10	14.2 13.1
***1	VON KRAFTWAGEN	900	0.5	208	23.1	597	273	28	2	0	366	340	26	40.6 37.7
3**1		318	0.2	17	5.3	238	74	5	1	0	214	210	4	67.2 66.0
4**1		582	0.3	191	32.8	359	199	23	1	0	152	130	22	26.1 22.3
***2	VON MOPEDS, KRAFTRÄDERN DTO.	887	0.5	41	4.6	680	193	7	7	0	209	189	20	23.5 21.3
3**2		271	0.1	9	3.3	210	58	1	2	0	93	81	12	34.3 29.8
4**2		616	0.4	32	5.1	470	135	6	5	0	116	108	8	18.8 17.5
***3	VON FAHRRÄDERN	4323	2.8	42	0.9	3451	853	12	7	0	525	448	77	12.1 10.3
3**3		1330	0.8	14	1.0	1039	284	3	4	0	261	244	17	19.6 18.3
4**3		2993	1.9	28	0.9	2412	569	9	3	0	264	204	60	8.8 6.8
***4	VON SCHUSSWAFFEN	22	0.0	0	0.0	16	3	1	2	0	12	12	0	54.5 54.5
3**4		7	0.0	0	0.0	5	0	1	1	0	5	5	0	71.4 71.4
4**4		15	0.0	0	0.0	11	3	0	1	0	7	7	0	46.6 46.6

SCHL. ZAHL DER TAT	S T R A F T A T	ERFASSTE FAELLE	DAVON IN TATORTGROESSENKLASSE						--- 500000 U.MEHR EINW.	TATORT UNBEK.	MIT SCHUSSWAFFE	
			- 5000 EINW.	5000 - 10000 EINW.	10000- 20000 EINW.	20000- 50000 EINW.	50000- 100000 EINW.	100000- 500000 EINW.			GE- DROHT	GE- SCHOSSEN
1	2	3	17	18	19	20	21	22	23	24	25	26
*91*	VON SCHIFFEN, BOOTEN	9	5	2	0	2	0	0	0	0	0	0
*920	VON AUSSENBORDMOTOREN	4	4	0	0	0	0	0	0	0	0	0
*93*	AUS SCHIFFEN UND BOOTEN	5	5	0	0	0	0	0	0	0	0	0
*950	GROSSVIEHDIEBSTAHL	28	15	4	6	3	0	0	0	0	0	0
3950		19	12	3	1	3	0	0	0	0	0	0
4950		9	3	1	5	0	0	0	0	0	0	0
*96*	HANDTASCHENDIEBSTAHL DIEBSTAHL AUS HANDTASCHEN	913	78	27	46	228	116	418	0	0	0	0
***1	VON KRAFTWAGEN	900	199	70	56	176	83	316	0	0	0	0
3**1		318	100	40	32	70	25	51	0	0	0	0
4**1		582	99	30	24	106	58	265	0	0	0	0
***2	VON MOPEDS, KRAFTRÄDERN DTO.	887	243	85	60	239	85	175	0	0	0	0
3**2		271	103	30	20	60	29	29	0	0	0	0
4**2		616	140	55	40	179	56	146	0	0	0	0
***3	VON FAHRRÄDERN	4323	478	269	314	1213	496	1553	0	0	0	0
3**3		1330	258	121	158	433	77	283	0	0	0	0
4**3		2993	220	148	156	780	419	1270	0	0	0	0
***4	VON SCHUSSWAFFEN	22	7	5	1	2	3	4	0	0	0	0
3**4		7	1	3	0	1	0	2	0	0	0	0
4**4		15	6	2	1	1	3	2	0	0	0	0

SCHL. ZAHL DER TAT	S T R A F T A T	ERMITT. TATVERD. INSGES.	MAENN- LICH	WEIB- LICH	NICHTDEUTSCHE TATVERDAECHT.		TV WOHNHAFT IN TO-GEMEINDE	
					ANZAHL	IN %	ANZAHL	IN %
1	2	27	28	29	30	31	32	33
*91*	VON SCHIFFEN, BOOTEN	2	2	0	0	0.0	0	0.0
*920	VON AUSSENBORDMOTOREN	0	0	0	0	0.0	0	0.0
*93*	AUS SCHIFFEN UND BOOTEN	0	0	0	0	0.0	0	0.0
*950	GROSSVIEHDIEBSTAHL	4	3	1	0	0.0	1	25.0
3950		4	3	1	0	0.0	1	25.0
4950		0	0	0	0	0.0	0	0.0
*96*	HANDTASCHENDIEBSTAHL DIEBSTAHL AUS HANDTASCHEN	132	101	31	5	3.7	32	24.2
***1	VON KRAFTWAGEN	391	371	20	20	5.1	117	29.9
3**1		237	222	15	10	4.2	97	40.9
4**1		164	156	8	12	7.3	20	12.1
***2	VON MOPEDS, KRAFTRÄDERN DTO.	258	256	2	1	0.3	107	41.4
3**2		134	133	1	0	0.0	51	38.0
4**2		144	143	1	1	0.6	56	38.8
***3	VON FAHRRÄDERN	565	526	39	17	3.0	247	43.7
3**3		301	271	30	8	2.6	144	47.8
4**3		306	294	12	11	3.5	103	33.6
***4	VON SCHUSSWAFFEN	16	13	3	1	6.2	4	25.0
3**4		7	5	2	1	14.2	2	28.5
4**4		9	8	1	0	0.0	2	22.2

SCHL. ZAHL DER TAT	S T R A F T A T	ERFASSTE FAELLE ANZAHL	VERSUCHE V. SP. 3 IN % V. INSG	VERSUCHE ANZAHL	---- TATEN MIT TATZEIT IM LFD. ZEITRAUM	IM VOR- ZEITRAUM	VOR U. MEHR UNBE- KANNT	VOR 3 TATZEIT	--- GEKL. TATEN IM LFD. INSG.	DAV. M. ERFASSUNG IM LFD. ZEITRAUM	--- AUFKL. IN % AUS SP.	12	13	14	15	16
1	2	3	4	5	6	7	8	9	10	11	12	13	14	15	16	
***5	VON UNBAREN ZAHLUNGSMITTEL	231	0.1	4	1.7	145	73	9	4	0	96	93	3	41.5	40.2	
3**5		183	0.1	0	0.0	111	59	9	4	0	79	77	2	43.1	42.0	
4**5		48	0.0	4	8.3	34	14	0	0	0	17	16	1	35.4	33.3	
***6	V. AMTL. SIEGELN U. STEMPELN, VORDR. F. AUSW. U. KFZ-PAPIEREN	4	0.0	0	0.0	2	2	0	0	0	2	2	0	50.0	50.0	
3**6		3	0.0	0	0.0	2	1	0	0	0	2	2	0	66.6	66.6	
4**6		1	0.0	0	0.0	0	1	0	0	0	0	0	0	0.0	0.0	
***7	VON/AUS AUTOMATEN	1085	0.7	139	12.8	544	531	7	3	0	385	380	5	35.4	35.0	
3**7		256	0.1	29	11.3	142	111	0	3	0	138	137	1	53.9	53.5	
4**7		829	0.5	110	13.2	402	420	7	0	0	247	243	4	29.7	29.3	
***8	VON ANTIQUITÄTEN, KUNST- UND SAKRALEN GEGENSTÄNDEN	41	0.0	3	7.3	28	13	0	0	0	11	11	0	26.8	26.8	
3**8		19	0.0	1	5.2	17	2	0	0	0	4	4	0	21.0	21.0	
4**8		22	0.0	2	9.0	11	11	0	0	0	7	7	0	31.8	31.8	
5000	VERMÖGENS-U. FÄLSCHUNGSDDEL.	29649	19.7	637	2.1	12217	12240	2664	2528	0	26311	26119	192	88.7	88.0	
5100	BETRUG 263, 263A, 264, 264A, 265, 265A, 265B	23689	15.7	609	2.5	9660	10184	1924	1921	0	21307	21134	173	89.9	89.2	
5110	DAV. WAREN-U. WARENKREDITBETRUG	5587	3.7	88	1.5	2678	2303	376	230	0	4629	4601	28	82.8	82.3	
5111	DAV. BETR. ERLANGEN VON KFZ	40	0.0	4	10.0	30	8	1	1	0	38	38	0	95.0	95.0	
5112	DAV. SONST. WARENKREDITBETR. 263 STGB	3546	2.3	47	1.3	1862	1182	308	194	0	2638	2620	18	74.3	73.8	
5113	DAV. WARENBETRUG	2001	1.3	37	1.8	786	1113	67	35	0	1953	1943	10	97.6	97.1	

LAND THUERINGEN

SCHL. ZAHL DER TAT	S T R A F T A T	ERFASSTE FAELLE	DAVON IN TATORTGROESSENKLASSE						--- 500000 U.MEHR EINW.	TATORT UNBEK.	MIT SCHUSSWAFFE	
			- 5000 EINW.	10000 EINW.	10000- 20000 EINW.	20000- 50000 EINW.	50000- 100000 EINW.	100000- 500000 EINW.			GE- DROHT	GE- SCHOSSEN
1	2	3	17	18	19	20	21	22	23	24	25	26
***5	VON UNBAREN ZAHLUNGSMITTEL	231	40	15	14	84	24	54	0	0	0	0
3**5		183	32	12	9	71	22	37	0	0	0	0
4**5		48	8	3	5	13	2	17	0	0	0	0
***6	V. AMTL.SIEGELN U.STEMPELN, VORDR.F.AUSW.U.KFZ-PAPIEREN	4	0	0	1	2	0	1	0	0	0	0
3**6		3	0	0	1	1	0	1	0	0	0	0
4**6		1	0	0	0	1	0	0	0	0	0	0
***7	VON/AUS AUTOMATEN	1085	412	124	93	177	82	197	0	0	0	0
3**7		256	112	46	27	22	21	28	0	0	0	0
4**7		829	300	78	66	155	61	169	0	0	0	0
***8	VON ANTIQUITÄTEN, KUNST- UND SAKRALEN GEGENSTÄNDEN	41	11	4	5	7	4	10	0	0	0	0
3**8		19	5	3	2	1	2	6	0	0	0	0
4**8		22	6	1	3	6	2	4	0	0	0	0
5000	VERMÖGENS-U.FÄLSCHUNGSDDEL.	29649	5595	1607	1844	7534	2821	10248	0	0	0	0
5100	BETRUG 263,263A, 264,264A, 265, 265A, 265B	23689	4247	1149	1358	5963	2198	8774	0	0	0	0
5110	DAV. WAREN-U.WARENKREDITBE- TRUG	5587	1385	398	443	1457	393	1511	0	0	0	0
5111	DAV.BETR.ERLANGEN VON KFZ	40	13	5	3	15	2	2	0	0	0	0
5112	DAV.SONST.WARENKREDITBETR. 263 STGB	3546	735	310	315	893	261	1032	0	0	0	0
5113	DAV. WARENBETRUG	2001	637	83	125	549	130	477	0	0	0	0

LAND THUERINGEN

SCHL. ZAHL DER TAT	S T R A F T A T	ERMITT. TATVERD. INSGES.	MAENN- LICH	WEIB- LICH	NICHTDEUTSCHE TATVERDAECHT.		TV WOHNHAFT IN TO-GEMEINDE	
					ANZAHL	IN %	ANZAHL	IN %
1	2	27	28	29	30	31	32	33
***5	VON UNBAREN ZAHLUNGSMITTEL	94	79	15	1	1.0	35	37.2
3**5		79	64	15	1	1.2	32	40.5
4**5		18	17	1	0	0.0	3	16.6
***6	V. AMTL.SIEGELN U.STEMPELN, VORDR.F.AUSW.U.KFZ-PAPIEREN	2	2	0	1	50.0	0	0.0
3**6		2	2	0	1	50.0	0	0.0
4**6		0	0	0	0	0.0	0	0.0
***7	VON/AUS AUTOMATEN	182	170	12	10	5.4	72	39.5
3**7		46	40	6	6	13.0	21	45.6
4**7		143	137	6	8	5.5	51	35.6
***8	VON ANTIQUITÄTEN, KUNST- UND SAKRALEN GEGENSTÄNDEN	18	18	0	1	5.5	6	33.3
3**8		5	5	0	0	0.0	3	60.0
4**8		13	13	0	1	7.6	3	23.0
5000	VERMÖGENS-U.FÄLSCHUNGSDDEL.	15689	10988	4701	870	5.5	6569	41.8
5100	BETRUG 263,263A, 264,264A, 265, 265A, 265B	12554	8696	3858	666	5.3	5014	39.9
5110	DAV. WAREN-U.WARENKREDITBE- TRUG	2647	1874	773	116	4.3	1258	47.5
5111	DAV.BETR.ERLANGEN VON KFZ	30	25	5	1	3.3	7	23.3
5112	DAV.SONST.WARENKREDITBETR. 263 STGB	1870	1313	557	86	4.5	739	39.5
5113	DAV. WARENBETRUG	832	598	234	31	3.7	512	61.5

SCHL. ZAHL DER TAT	S T R A F T A T	ERFASSTE FAELLE ANZAHL	VERSUCHE V. SP. 3 IN % V. INSG	VERSUCHE ANZAHL	---- TATEN MIT TATZEIT IM LFD. ZEITRAUM	IM VOR- HERIG. ZEITRAUM	VOR- ZWEI ZEITRAEUMEN	--- VOR 3 U. MEHR	TATZEIT UNBE- KANNT	-- GEKL. TATEN IM LFD. INSG.	DAV. M. ERFASSUNG IM LFD. ZEITRAUM	AUFKL. IN % AUS SP.	12	13	14	15	16
1	2	3	4	5	6	7	8	9	10	11	12	13	14	15	16		
5120	DAV. GRUNDST. -U. BAUBETRUG	19	0.0	0	0.0	2	3	4	10	0	18	18	0	94.7	94.7		
5130	DAV. KAUTIONS-U. BETEILIGGS- BETRUG	86	0.0	1	1.1	3	5	19	59	0	85	85	0	98.8	98.8		
5131	DAV. PROSPEKTETRUG 264A STGB	5	0.0	0	0.0	1	1	2	1	0	4	4	0	80.0	80.0		
5132	DAV. ANLAGENETRUG 263 STGB	70	0.0	0	0.0	0	1	14	55	0	70	70	0	100.0	100.0		
5133	DAV. BETR. B. BÖRSENSPEKULAT. 263 STGB	2	0.0	0	0.0	0	0	2	0	0	2	2	0	100.0	100.0		
5134	DAV. BETEILIGUNGSBETRUG 63 STGB	7	0.0	0	0.0	1	2	1	3	0	7	7	0	100.0	100.0		
5135	DAV. KAUTIONSBETRUG 263 STGB	2	0.0	1	50.0	1	1	0	0	0	2	2	0	100.0	100.0		
5140	DAV. GELDKREDITBETRUG	187	0.1	6	3.2	32	71	57	27	0	180	174	6	96.2	93.0		
5141	DAV. KREDITBETRUG GEM. 265B	8	0.0	0	0.0	0	7	0	1	0	8	8	0	100.0	100.0		
5142	DAV. SUBVENTIONS- BETRUG 264	42	0.0	0	0.0	1	15	18	8	0	42	42	0	100.0	100.0		
5143	DAV. KREDITBETRUG 263	130	0.0	5	3.8	25	48	39	18	0	129	123	6	99.2	94.6		
5144	DAV. WECHSELBETRUG 263	7	0.0	1	14.2	6	1	0	0	0	1	1	0	14.2	14.2		
5150	DAV. ERSCHLEICHEN VON LEISTUNGEN 265A	5659	3.7	6	0.1	3446	2112	87	14	0	5606	5606	0	99.0	99.0		
5160	BETRUG M. RECHTSWIDRIG ERL. UNBARER ZAHLUNGSMITTEL DAV.	1514	1.0	70	4.6	471	733	181	129	0	968	892	76	63.9	58.9		
5161	SCHECKS	14	0.0	2	14.2	5	8	1	0	0	15	11	4	107.1	78.5		
5162	DEBITKARTEN OHNE PIN	935	0.6	18	1.9	225	436	162	112	0	598	545	53	63.9	58.2		

SCHL. ZAHL DER TAT	S T R A F T A T	ERFASSTE FAELLE	DAVON IN TATORTGROESSENKLASSE						--- 500000 U.MEHR EINW.	TATORT UNBEK.	MIT	
			--- - 5000 EINW.	5000 - 10000 EINW.	10000- 20000 EINW.	20000- 50000 EINW.	50000- 100000 EINW.	100000- 500000 EINW.			GE- DROHT	GE- SCHOSSEN
1	2	3	17	18	19	20	21	22	23	24	25	26
5120	DAV. GRUNDST. -U. BAUBETRUG	19	1	8	0	3	2	5	0	0	0	0
5130	DAV.KAUTIONS-U.BETEILIGGS- BETRUG	86	46	3	29	4	1	3	0	0	0	0
5131	DAV. PROSPEKTETRUG 264A STGB	5	1	1	0	3	0	0	0	0	0	0
5132	DAV. ANLAGENBETRUG 263 STGB	70	41	1	27	0	0	1	0	0	0	0
5133	DAV. BETR.B.BÖRSENSPEKULAT. 263 STGB	2	0	1	1	0	0	0	0	0	0	0
5134	DAV. BETEILIGUNGSBETRUG 63 STGB	7	3	0	1	1	1	1	0	0	0	0
5135	DAV. KAUTIONSBETRUG 263 STGB	2	1	0	0	0	0	1	0	0	0	0
5140	DAV. GELDKREDITBETRUG	187	16	9	10	52	6	94	0	0	0	0
5141	DAV. KREDITBETRUG GEM.265B	8	1	0	0	2	0	5	0	0	0	0
5142	DAV. SUBVENTIONS- BETRUG 264	42	3	0	2	33	1	3	0	0	0	0
5143	DAV. KREDITBETRUG 263	130	10	9	8	15	3	85	0	0	0	0
5144	DAV. WECHSELBETRUG 263	7	2	0	0	2	2	1	0	0	0	0
5150	DAV. ERSCHLEICHEN VON LEISTUNGEN 265A	5659	165	58	34	667	327	4408	0	0	0	0
5160	BETRUG M.RECHTSWIDRIG ERL. UNBARER ZAHLUNGSMITTEL DAV.	1514	125	61	84	435	275	534	0	0	0	0
5161	SCHECKS	14	3	2	0	6	0	3	0	0	0	0
5162	DEBITKARTEN OHNE PIN	935	57	19	52	278	170	359	0	0	0	0



SCHL. ZAHL DER TAT	S T R A F T A T	ERMITT. TATVERD. INSGES.	MAENN- LICH	WEIB- LICH	NICHTDEUTSCHE TATVERDAECHT.		TV WOHNHAFT IN TO-GEMEINDE	
					ANZAHL	IN %	ANZAHL	IN %
1	2	27	28	29	30	31	32	33
5120	DAV. GRUNDST. -U. BAUBETRUG	12	9	3	0	0.0	5	41.6
5130	DAV. KAUTIONS-U. BETEILIGGS- BETRUG	25	22	3	2	8.0	11	44.0
5131	DAV. PROSPEKTETRUG 264A STGB	4	4	0	1	25.0	1	25.0
5132	DAV. ANLAGENBETRUG 263 STGB	9	8	1	0	0.0	5	55.5
5133	DAV. BETR. B. BÖRSENSPEKULAT. 263 STGB	2	1	1	0	0.0	2	100.0
5134	DAV. BETEILIGUNGSBETRUG 63 STGB	7	7	0	1	14.2	3	42.8
5135	DAV. KAUTIONSBETRUG 263 STGB	3	2	1	0	0.0	0	0.0
5140	DAV. GELDKREDITBETRUG	122	93	29	10	8.1	43	35.2
5141	DAV. KREDITBETRUG GEM. 265B	9	6	3	2	22.2	3	33.3
5142	DAV. SUBVENTIONS- BETRUG 264	23	17	6	0	0.0	14	60.8
5143	DAV. KREDITBETRUG 263	88	69	19	8	9.0	25	28.4
5144	DAV. WECHSELBETRUG 263	2	1	1	0	0.0	1	50.0
5150	DAV. ERSCHLEICHEN VON LEISTUNGEN 265A	3767	2595	1172	222	5.8	912	24.2
5160	BETRUG M. RECHTSWIDRIG ERL. UNBARER ZAHLUNGSMITTEL DAV.	401	304	97	9	2.2	92	22.9
5161	SCHECKS	14	10	4	0	0.0	5	35.7
5162	DEBITKARTEN OHNE PIN	155	116	39	4	2.5	33	21.2

SCHL. ZAHL DER TAT	S T R A F T A T	ERFASSTE FAELLE ANZAHL	IN % V. INSG	VERSUCHE V. SP. 3 ANZAHL	IN %	---- IM LFD. ZEITRAUM	TATEN MIT IM VOR- HERIG. ZEITRAUM	TATZEIT VOR	--- U. MEHR ZEITRAEUMEN	-- GEKL. TATEN IM LFD. INSG.	DAV. M. ERFASSUNG IM LFD. ZEITRAUM	--- AUFKLI. IN % AUS SP.	12	13	
1	2	3	4	5	6	7	8	9	10	11	12	13	14	15	16
5163	DEBITKARTEN MIT PIN	270	0.1	25	9.2	133	122	10	5	0	172	164	8	63.7	60.7
5164	KREDITKARTEN	212	0.1	17	8.0	62	135	4	11	0	128	118	10	60.3	55.6
5165	DATEN VON ZAHLUNGSKARTEN	42	0.0	3	7.1	23	16	2	1	0	18	17	1	42.8	40.4
5169	SONST. UNBARE ZAHLUNGSMITT.	41	0.0	5	12.1	23	16	2	0	0	37	37	0	90.2	90.2
5170	DAV. SONST. BETRUG 263 STGB	10637	7.0	438	4.1	3028	4957	1200	1452	0	9821	9758	63	92.3	91.7
5171	DAR. LEISTUNGSBETRUG	355	0.2	1	0.2	119	159	39	38	0	331	331	0	93.2	93.2
5172	DAR. LEISTUNGSKREDITBETRUG	431	0.2	0	0.0	68	276	58	29	0	421	420	1	97.6	97.4
5173	DAR. ARBEITSVERMITTL.-BETR.	5	0.0	1	20.0	2	1	2	0	0	4	4	0	80.0	80.0
5174	DAR. BETRUG Z.NACHTEIL VON VERSICHERUNGEN 263, 265	130	0.0	26	20.0	34	49	15	32	0	129	128	1	99.2	98.4
5175	DAR. COMPUTERBETRUG 263A STGB	317	0.2	16	5.0	140	144	31	2	0	211	207	4	66.5	65.2
5176	DAR. PROVISIONSBETRUG	33	0.0	1	3.0	4	18	8	3	0	33	33	0	100.0	100.0
5177	DAR. BETR. Z. NACHT. V. SOZVERS. U. SOZIALVERSICHERUNGSTRÄG.	547	0.3	23	4.2	62	262	129	94	0	545	545	0	99.6	99.6
5178	DAR. SOZIALLEISTUNGSBETRUG	26	0.0	3	11.5	9	7	5	5	0	26	26	0	100.0	100.0
5179	DAR. BETRUG M. ZUGANGSBER. ZU KOMMUNIK. DIENSTEN	182	0.1	0	0.0	65	70	3	44	0	99	97	2	54.3	53.2
5181	DAR. ABRECHNUNGSBETRUG	21	0.0	2	9.5	10	4	2	5	0	18	18	0	85.7	85.7
5182	DAR. EINMIETEBETRUG	358	0.2	7	1.9	184	120	30	24	0	346	345	1	96.6	96.3
5183	DAR. KONTOERÖFFNUNGS- UND ÜBERWEISUNGSBETRUG	149	0.0	33	22.1	45	92	10	2	0	135	127	8	90.6	85.2
5184	DAR. ZECHBETRUG	126	0.0	1	0.7	105	20	1	0	0	118	118	0	93.6	93.6

SCHL. ZAHL DER TAT	S T R A F T A T	ERFASSTE FAELLE	DAVON IN TATORTGROESSENKLASSE						--- 500000 U.MEHR EINW.	TATORT UNBEK.	MIT SCHUSSWAFFE	
			- 5000 EINW.	5000 - 10000 EINW.	10000- 20000 EINW.	20000- 50000 EINW.	50000- 100000 EINW.	100000- 500000 EINW.			GE- DROHT	GE- SCHOSSEN
1	2	3	17	18	19	20	21	22	23	24	25	26
5163	DEBITKARTEN MIT PIN	270	34	16	13	72	42	93	0	0	0	0
5164	KREDITKARTEN	212	26	14	10	54	58	50	0	0	0	0
5165	DATEN VON ZAHLUNGSKARTEN	42	3	4	4	10	3	18	0	0	0	0
5169	SONST. UNBARE ZAHLUNGSMITT.	41	2	6	5	15	2	11	0	0	0	0
5170	DAV. SONST. BETRUG 263 STGB	10637	2509	612	758	3345	1194	2219	0	0	0	0
5171	DAR. LEISTUNGSBETRUG	355	76	28	41	106	37	67	0	0	0	0
5172	DAR. LEISTUNGSKREDITBETRUG	431	95	18	72	111	16	119	0	0	0	0
5173	DAR. ARBEITSVERMITTL.-BETR.	5	1	0	0	2	0	2	0	0	0	0
5174	DAR. BETRUG Z.NACHTEIL VON VERSICHERUNGEN 263, 265	130	36	7	8	48	12	19	0	0	0	0
5175	DAR. COMPUTERBETRUG 263A STGB	317	68	31	29	135	13	41	0	0	0	0
5176	DAR. PROVISIONSBETRUG	33	8	7	1	9	0	8	0	0	0	0
5177	DAR.BETR.Z.NACHT.V.SOZVERS. U.SOZIALVERSICHERUNGSTRÄG.	547	74	43	46	179	105	100	0	0	0	0
5178	DAR. SOZIALLEISTUNGSBETRUG	26	6	2	2	9	1	6	0	0	0	0
5179	DAR. BETRUG M. ZUGANGSBER. ZU KOMMUNIK. DIENSTEN	182	39	11	14	33	15	70	0	0	0	0
5181	DAR. ABRECHNUNGSBETRUG	21	6	2	1	6	1	5	0	0	0	0
5182	DAR. EINMIETEBETRUG	358	75	36	27	100	44	76	0	0	0	0
5183	DAR. KONTOERÖFFNUNGS- UND ÜBERWEISUNGSBETRUG	149	11	21	4	28	2	83	0	0	0	0
5184	DAR. ZECHBETRUG	126	14	8	9	37	22	36	0	0	0	0

SCHL. ZAHL DER TAT	S T R A F T A T	ERMITT. TATVERD. INSGES.	MAENN- LICH	WEIB- LICH	NICHTDEUTSCHE TATVERDAECHT.		TV WOHNHAFT IN TO-GEMEINDE	
					ANZAHL	IN %	ANZAHL	IN %
1	2	27	28	29	30	31	32	33
5163	DEBITKARTEN MIT PIN	135	101	34	1	0.7	26	19.2
5164	KREDITKARTEN	99	79	20	2	2.0	18	18.1
5165	DATEN VON ZAHLUNGSKARTEN	18	11	7	1	5.5	3	16.6
5169	SONST. UNBARE ZAHLUNGSMITT.	22	18	4	1	4.5	7	31.8
5170	DAV. SONST. BETRUG 263 STGB	6410	4443	1967	329	5.1	2693	42.0
5171	DAR. LEISTUNGSBETRUG	318	224	94	19	5.9	135	42.4
5172	DAR. LEISTUNGSKREDITBETRUG	320	246	74	79	24.6	98	30.6
5173	DAR. ARBEITSVERMITTL.-BETR.	5	3	2	0	0.0	3	60.0
5174	DAR. BETRUG Z.NACHTEIL VON VERSICHERUNGEN 263, 265	143	104	39	3	2.0	61	42.6
5175	DAR. COMPUTERBETRUG 263A STGB	141	118	23	11	7.8	48	34.0
5176	DAR. PROVISIONSBETRUG	27	22	5	1	3.7	12	44.4
5177	DAR.BETR.Z.NACHT.V.SOZVERS. U.SOZIALVERSICHERUNGSTRÄG.	558	334	224	15	2.6	311	55.7
5178	DAR. SOZIALLEISTUNGSBETRUG	37	23	14	6	16.2	17	45.9
5179	DAR. BETRUG M. ZUGANGSBER. ZU KOMMUNIK. DIENSTEN	79	64	15	6	7.5	30	37.9
5181	DAR. ABRECHNUNGSBETRUG	24	17	7	2	8.3	14	58.3
5182	DAR. EINMIETEBETRUG	342	245	97	13	3.8	115	33.6
5183	DAR. KONTOERÖFFNUNGS- UND ÜBERWEISUNGSBETRUG	111	90	21	60	54.0	14	12.6
5184	DAR. ZECHBETRUG	106	88	18	5	4.7	36	33.9

SCHL. ZAHL DER TAT	S T R A F T A T	ERFASSTE FAELLE ANZAHL	VERSUCHE V. SP. 3 IN % V. INSG	TATEN MIT TATZEIT IM LFD. ZEITRAUM	IM VOR- ZEITRAUM	VOR- ZEITRAEUMEN	VOR 3 U. MEHR UNBE- KANNT	TATZEIT LFD. INSG.	DAV. M. ERFASSUNG IM LFD. ZEITRAUM	AUFKL. IN % AUS SP.	12	13	14	15	16
1	2	3	4	5	6	7	8	9	10	11	12	13	14	15	16
5188	KREDITVERMITLUNGSBETRUG	21	0.0	3	14.2	5	8	2	6	0	21	21	0	100.0	100.0
5189	DAR. SONST.WEIT.BETRUGSART.	7936	5.2	321	4.0	2176	3727	865	1168	0	7384	7338	46	93.0	92.4
5200	VERUNTREUUNG 266,266A, 266B	1890	1.2	0	0.0	210	807	513	360	0	1879	1875	4	99.4	99.2
5210	DAV. UNTREUE 266 STGB	261	0.1	0	0.0	38	83	42	98	0	257	256	1	98.4	98.0
5211	DAR.UNTREUE B.KAPITALGESCH.	29	0.0	0	0.0	4	18	0	7	0	29	29	0	100.0	100.0
5220	DAV.VORENTH. U. VERUNTREUEN V. ARBEITSENTGELT	1050	0.6	0	0.0	47	470	342	191	0	1048	1048	0	99.8	99.8
5230	DAV. MISSBRAUCH V.SCHECK U. KREDITKARTEN 266B	579	0.3	0	0.0	125	254	129	71	0	574	571	3	99.1	98.6
5300	UNTERSCHLAGUNG,246,247,248A	2795	1.8	17	0.6	1806	803	102	84	0	1953	1939	14	69.8	69.3
5310	DAR. UNTERSCHLAGUNG V. KFZ	223	0.1	4	1.7	131	75	13	4	0	222	221	1	99.5	99.1
5400	URKUNDENFÄLSCHUNG 267-271, 273-279, 281	1094	0.7	11	1.0	500	385	85	124	0	995	994	1	90.9	90.8
5410	DAR.FÄLSCHG.TECHN.AUFZN.268	16	0.0	0	0.0	15	1	0	0	0	15	15	0	93.7	93.7
5420	DAR.FÄLSCHG.Z.ERLANG.V.BTM.	14	0.0	0	0.0	5	9	0	0	0	9	9	0	64.2	64.2
5430	DAR.FÄLSCH.BEWEISERH.DATEN	37	0.0	1	2.7	25	9	2	1	0	17	17	0	45.9	45.9
5430A	DAR.TÄUSCH.I.RECHTSV. B.DV	2	0.0	0	0.0	0	2	0	0	0	2	2	0	100.0	100.0
5500	GELD-U.WERTZEICHENFÄLSCHUNG 146-149,151,152,A	66	0.0	0	0.0	36	28	1	1	0	62	62	0	93.9	93.9
5510	DAR.GELD-U.WERTZ.FÄLSCHUNG EINSCHL.VORBER. 146,148,149	15	0.0	0	0.0	11	3	0	1	0	15	15	0	100.0	100.0
5520	DAR.INVERKEHRBRINGEN VON FALSCHGELD 147	45	0.0	0	0.0	21	23	1	0	0	45	45	0	100.0	100.0

LAND THUERINGEN

SCHL. ZAHL DER TAT	S T R A F T A T	ERFASSTE FAELLE	DAVON IN TATORTGROESSENKLASSE						TATORT UNBEK.	MIT SCHUSSWAFFE		
			--- - 5000 EINW.	5000 - 10000 EINW.	10000- 20000 EINW.	20000- 50000 EINW.	50000- 100000 EINW.	100000- 500000 EINW.		--- U.MEHR EINW.	GE- DROHT	GE- SCHOSSEN
1	2	3	17	18	19	20	21	22	23	24	25	26
5188	KREDITVERMITLUNGSBETRUG	21	8	1	1	5	5	1	0	0	0	0
5189	DAR. SONST.WEIT.BETRUGSART.	7936	1992	397	503	2537	921	1586	0	0	0	0
5200	VERUNTREUUNG 266,266A, 266B	1890	518	144	151	513	155	409	0	0	0	0
5210	DAV. UNTREUE 266 STGB	261	66	42	18	51	20	64	0	0	0	0
5211	DAR.UNTREUE B.KAPITALGESCH.	29	3	25	0	0	1	0	0	0	0	0
5220	DAV.VORENTH. U. VERUNTREUEN V. ARBEITSENTGELT	1050	406	95	111	181	85	172	0	0	0	0
5230	DAV. MISSBRAUCH V.SCHECK U. KREDITKARTEN 266B	579	46	7	22	281	50	173	0	0	0	0
5300	UNTERSCHLAGUNG,246,247,248A	2795	524	215	228	741	354	733	0	0	0	0
5310	DAR. UNTERSCHLAGUNG V. KFZ	223	57	13	21	56	26	50	0	0	0	0
5400	URKUNDENFÄLSCHUNG 267-271, 273-279, 281	1094	254	84	88	283	99	286	0	0	0	0
5410	DAR.FÄLSCHG.TECHN.AUFZN.268	16	5	3	1	1	2	4	0	0	0	0
5420	DAR.FÄLSCHG.Z.ERLANG.V.BTM.	14	0	2	0	4	2	6	0	0	0	0
5430	DAR.FÄLSCH.BEWEISERH.DATEN	37	9	1	0	7	3	17	0	0	0	0
5430A	DAR.TÄUSCH.I.RECHTSV. B.DV	2	1	0	0	1	0	0	0	0	0	0
5500	GELD-U.WERTZEICHENFÄLSCHUNG 146-149,151,152,A	66	10	5	9	19	7	16	0	0	0	0
5510	DAR.GELD-U.WERTZ.FÄLSCHUNG EINSCHL.VORBER. 146,148,149	15	4	1	2	4	0	4	0	0	0	0
5520	DAR.INVERKEHRBRINGEN VON FALSCHGELD 147	45	4	4	7	12	6	12	0	0	0	0

LAND THUERINGEN

SCHL. ZAHL DER TAT	S T R A F T A T	ERMITT. TATVERD. INSGES.	MAENN- LICH	WEIB- LICH	NICHTDEUTSCHE TATVERDAECHT.		TV WOHNHAFT IN TO-GEMEINDE	
					ANZAHL	IN %	ANZAHL	IN %
1	2	27	28	29	30	31	32	33
5188	KREDITVERMITLUNGSBETRUG	30	25	5	0	0.0	6	20.0
5189	DAR. SONST.WEIT.BETRUGSART.	4538	3147	1391	170	3.7	1793	39.5
5200	VERUNTREUUNG 266,266A, 266B	1027	721	306	27	2.6	421	40.9
5210	DAV. UNTREUE 266 STGB	216	146	70	0	0.0	96	44.4
5211	DAR.UNTREUE B.KAPITALGESCH.	2	2	0	0	0.0	2	100.0
5220	DAV.VORENTH. U. VERUNTREUEN V. ARBEITSENTGELT	516	416	100	23	4.4	225	43.6
5230	DAV. MISSBRAUCH V.SHECK U. KREDITKARTEN 266B	315	177	138	4	1.2	100	31.7
5300	UNTERSCHLAGUNG,246,247,248A	1881	1383	498	54	2.8	775	41.2
5310	DAR. UNTERSCHLAGUNG V. KFZ	227	185	42	15	6.6	69	30.3
5400	URKUNDENFÄLSCHUNG 267-271, 273-279, 281	935	747	188	140	14.9	312	33.3
5410	DAR.FÄLSCHG.TECHN.AUFZN.268	16	16	0	0	0.0	5	31.2
5420	DAR.FÄLSCHG.Z.ERLANG.V.BTM.	7	4	3	1	14.2	2	28.5
5430	DAR.FÄLSCH.BEWEISERH.DATEN	17	14	3	0	0.0	6	35.2
5430A	DAR.TÄUSCH.I.RECHTSV. B.DV	3	3	0	0	0.0	2	66.6
5500	GELD-U.WERTZEICHENFÄLSCHUNG 146-149,151,152,A	66	56	10	14	21.2	22	33.3
5510	DAR.GELD-U.WERTZ.FÄLSCHUNG EINSCHL.VORBER. 146,148,149	20	18	2	4	20.0	9	45.0
5520	DAR.INVERKEHRBRINGEN VON FALSCHGELD 147	46	38	8	10	21.7	13	28.2

P O L I Z E I L I C H E K R I M I N A L S T A T I S T I K  
- GRUNDTABELLE -

LAND THUERINGEN

SCHL. ZAHL DER TAT	S T R A F T A T	ERFASSTE FAELLE IN % ANZAHL	V. INSG V. INSG	VERSUCHE V. SP. 3 ANZAHL	IN % IN %	---- IM LFD. ZEITRAUM	TATEN MIT IM VOR- HERIG. ZEITRAUM	TATZEIT VOR ZEITRAEUMEN	--- VOR 3 U.MEHR ZEITRAUMEN	-- TATZEIT KANNT	GEKL. LFD. INSG.	TATEN IM DAV.M. LFD.ZEITRAUM	ERFASSUNG IM LFD.ZEITRAUM	-- AUFKL. 12	IN % AUS SP. 13
1	2	3	4	5	6	7	8	9	10	11	12	13	14	15	16
5530	DAR.FÄLSCH.V.ZAHLUNGSKARTEN 152A, BSCH.V.ZAHLUNGSKARTEN	6	0.0	0	0.0	4	2	0	0	0	2	2	0	33.3	33.3
5531	DAR.GEBR. FALSCHER ZAHLUNGS KARTEN 152A, B	4	0.0	0	0.0	3	1	0	0	0	1	1	0	25.0	25.0
5532	DAR.NACHM.FALSCHER ZAHLUNGS KARTEN 152A, B	2	0.0	0	0.0	1	1	0	0	0	1	1	0	50.0	50.0
5600	INSOLVENZSTRAFTATEN 283 - 283D STGB	115	0.0	0	0.0	5	33	39	38	0	115	115	0	100.0	100.0
5610	DAV. BANKROTT 283	68	0.0	0	0.0	3	22	23	20	0	68	68	0	100.0	100.0
5630	DAV. VERLETZUNG DER BUCH- FÜHRUNGSPFLICHT, 283B STGB	41	0.0	0	0.0	1	8	14	18	0	41	41	0	100.0	100.0
5640	DAV. GLÄUBIGERBEGÜNSTIGUNG 283C STGB	4	0.0	0	0.0	0	3	1	0	0	4	4	0	100.0	100.0
5650	DAV. SCHULDNERBEGÜNSTIGUNG 283D STGB	2	0.0	0	0.0	1	0	1	0	0	2	2	0	100.0	100.0
6000	SONST.STRAFTATBEST.GEM.STGB	35492	23.6	262	0.7	25049	9397	594	452	0	19763	19503	260	55.6	54.9
6100	ERPRESSUNG 253	167	0.1	54	32.3	103	56	4	4	0	139	138	1	83.2	82.6
6110	DAR.ERPR.AUF SEX.GRUNDLAGE	1	0.0	0	0.0	0	1	0	0	0	1	1	0	100.0	100.0
6200	WIDERST. U.STRAFTATEN GG.D. ÖFF.ORDNG. PARAGR.S.KATALOG	3769	2.5	1	0.0	2819	886	45	19	0	3502	3493	9	92.9	92.6
6210	WIDERST. GG.D.STAATSGEWALT §§ 111, 113, 114, 120, 121	682	0.4	1	0.1	511	167	4	0	0	679	679	0	99.5	99.5
6220	HAUSFRIEDENSBRUCH §§123,124	2099	1.3	0	0.0	1624	453	17	5	0	1964	1962	2	93.5	93.4
6221	DAV. HAUSFRIEDENSBR. §123	2097	1.3	0	0.0	1622	453	17	5	0	1962	1960	2	93.5	93.4
6222	DAV. SCHW. HAUSFRIEDENSBR.	2	0.0	0	0.0	2	0	0	0	0	2	2	0	100.0	100.0



SCHL. ZAHL DER TAT	S T R A F T A T	ERFASSTE FAELLE	DAVON IN TATORTGROESSENKLASSE						--- 500000 U.MEHR EINW.	TATORT UNBEK.	MIT	
			--- - 5000 EINW.	5000 - 10000 EINW.	10000- 20000 EINW.	20000- 50000 EINW.	50000- 100000 EINW.	100000- 500000 EINW.			GE- DROHT	GE- SCHOSSEN
1	2	3	17	18	19	20	21	22	23	24	25	26
5530	DAR. FÄLSCH. V. ZAHLUNGSKARTEN 152A, BSCH. V. ZAHLUNGSKARTEN	6	2	0	0	3	1	0	0	0	0	0
5531	DAR. GEBR. FALSCHER ZAHLUNGS KARTEN 152A, B	4	1	0	0	3	0	0	0	0	0	0
5532	DAR. NACHM. FALSCHER ZAHLUNGS KARTEN 152A, B	2	1	0	0	0	1	0	0	0	0	0
5600	INSOLVENZSTRAFTATEN 283 - 283D STGB	115	42	10	10	15	8	30	0	0	0	0
5610	DAV. BANKROTT 283	68	25	5	7	9	3	19	0	0	0	0
5630	DAV. VERLETZUNG DER BUCH- FÜHRUNGSPFLICHT, 283B STGB	41	13	5	3	6	4	10	0	0	0	0
5640	DAV. GLÄUBIGERBEGÜNSTIGUNG 283C STGB	4	2	0	0	0	1	1	0	0	0	0
5650	DAV. SCHULDNERBEGÜNSTIGUNG 283D STGB	2	2	0	0	0	0	0	0	0	0	0
6000	SONST. STRAFTATBEST. GEM. STGB	35492	7804	2911	3251	9742	3784	8000	0	0	9	17
6100	ERPRESSUNG 253	167	25	29	18	60	19	16	0	0	3	0
6110	DAR. ERPR. AUF SEX. GRUNDLAGE	1	0	0	0	1	0	0	0	0	0	0
6200	WIDERST. U. STRAFTATEN GG.D. ÖFF. ORDNG. PARAGR. S. KATALOG	3769	638	286	379	1144	433	889	0	0	5	0
6210	WIDERST. GG.D. STAATSGEWALT §§ 111, 113, 114, 120, 121	682	120	42	71	201	62	186	0	0	1	0
6220	HAUSFRIEDENSBRUCH §§123,124	2099	348	168	220	609	260	494	0	0	1	0
6221	DAV. HAUSFRIEDENSBR. §123	2097	347	168	220	608	260	494	0	0	0	0
6222	DAV. SCHW. HAUSFRIEDENSBR.	2	1	0	0	1	0	0	0	0	1	0

SCHL. ZAHL DER TAT	S T R A F T A T	ERMITT. TATVERD. INSGES.	MAENN- LICH	WEIB- LICH	NICHTDEUTSCHE TATVERDAECHT.		TV WOHNHAFT IN TO-GEMEINDE	
					ANZAHL	IN %	ANZAHL	IN %
1	2	27	28	29	30	31	32	33
5530	DAR.FÄLSCH.V.ZAHLUNGSKARTEN 152A, BSCH.V.ZAHLUNGSKARTEN	2	2	0	0	0.0	0	0.0
5531	DAR.GEBR. FALSCHER ZAHLUNGS KARTEN 152A, B	1	1	0	0	0.0	0	0.0
5532	DAR.NACHM.FALSCHER ZAHLUNGS KARTEN 152A, B	1	1	0	0	0.0	0	0.0
5600	INSOLVENZSTRAFTATEN 283 - 283D STGB	130	110	20	1	0.7	25	19.2
5610	DAV. BANKROTT 283	81	67	14	1	1.2	20	24.6
5630	DAV. VERLETZUNG DER BUCH- FÜHRUNGSPFLICHT, 283B STGB	55	49	6	0	0.0	5	9.0
5640	DAV. GLÄUBIGERBEGÜNSTIGUNG 283C STGB	3	1	2	0	0.0	0	0.0
5650	DAV. SCHULDNERBEGÜNSTIGUNG 283D STGB	3	2	1	0	0.0	0	0.0
6000	SONST.STRAFTATBEST.GEM.STGB	17014	13736	3278	560	3.2	7770	45.6
6100	ERPRESSUNG 253	164	142	22	12	7.3	43	26.2
6110	DAR.ERPR.AUF SEX.GRUNDLAGE	1	1	0	0	0.0	1	100.0
6200	WIDERST. U.STRAFTATEN GG.D. ÖFF.ORDNG. PARAGR.S.KATALOG	3603	3006	597	159	4.4	1319	36.6
6210	WIDERST. GG.D.STAATSGEWALT §§ 111, 113, 114, 120, 121	679	625	54	28	4.1	182	26.8
6220	HAUSFRIEDENSBRUCH §§123,124	2137	1798	339	106	4.9	792	37.0
6221	DAV. HAUSFRIEDENSBR. §123	2128	1789	339	106	4.9	788	37.0
6222	DAV. SCHW. HAUSFRIEDENSBR.	10	10	0	0	0.0	4	40.0

SCHL. ZAHL DER TAT	S T R A F T A T	ERFASSTE FAELLE ANZAHL	VERSUCHE V. SP. 3 IN % V. INSG	VERSUCHE ANZAHL	---- TATEN MIT TATZEIT IM LFD. ZEITRAUM	IM VOR- HERIG. ZEITRAUM	VOR- ZWEI ZEITRAEUMEN	--- VOR 3 U. MEHR	TATZEIT UNBE- KANNT	-- GEKL. TATEN IM LFD. DAV. M. ERFASSUNG IM VOR	-- AUFKL. IN % AUS SP.	12	13	14	15	16
1	2	3	4	5	6	7	8	9	10	11	12	13	14	15	16	
6230	LANDFRIEDENSBRUCH 125,125A	13	0.0	0	0.0	9	3	1	0	0	12	12	0	92.3	92.3	
6240	VORTÄUSCHEN EINER STRAF- TAT § 145D STGB DARUNTER:	396	0.2	0	0.0	259	114	12	11	0	397	393	4	100.2	99.2	
6241	VORTÄUSCHEN EINES RAUBES	13	0.0	0	0.0	8	5	0	0	0	13	13	0	100.0	100.0	
6242	VORTÄUSCHEN E. DIEBSTAHL	46	0.0	0	0.0	26	16	1	3	0	47	46	1	102.1	100.0	
6260	GEWALTDARSTELLUNG 131 STGB	24	0.0	0	0.0	22	1	1	0	0	23	23	0	95.8	95.8	
6261	DAR. SCHRIFTEN AN PERSONEN UNTER 18 JAHREN	3	0.0	0	0.0	3	0	0	0	0	2	2	0	66.6	66.6	
6270	VOLKSVERHETZUNG 130 STGB	45	0.0	0	0.0	31	9	5	0	0	33	33	0	73.3	73.3	
6300	BEGÜNSTIG. ,STRAFVEREITELUNG U. HEHLEREI 257-260	561	0.3	22	3.9	285	202	48	26	0	548	547	1	97.6	97.5	
6310	DAR. HEHLEREI V. KFZ 259-260	9	0.0	0	0.0	6	1	2	0	0	8	8	0	88.8	88.8	
6320	DAR. SONST. HEHLEREI 259-260	328	0.2	4	1.2	159	122	30	17	0	316	316	0	96.3	96.3	
6321	DAR. GEWERBSMÄSSIG	9	0.0	0	0.0	6	2	0	1	0	9	9	0	100.0	100.0	
6322	DAR. BANDENHEHLEREI	2	0.0	0	0.0	0	1	0	1	0	2	2	0	100.0	100.0	
6323	DAR. GEWERBSM. BANDENHEHL.	1	0.0	0	0.0	0	1	0	0	0	1	1	0	100.0	100.0	
6330	DAR. GELDWÄSCHE 261 STGB	104	0.0	4	3.8	57	34	6	7	0	103	103	0	99.0	99.0	
6400	BRANDSTIFTUNG, 306-306D, F	668	0.4	26	3.8	445	212	8	3	0	401	386	15	60.0	57.7	
6410	DAR. (VORSÄTZL) BRANDSTIFTUNG 306-306C, F	389	0.2	26	6.6	242	138	7	2	0	197	183	14	50.6	47.0	
6500	STRAFTATEN IM AMT 108E, 258A 298-300, 331-353, 355, 357	94	0.0	0	0.0	32	32	13	17	0	81	80	1	86.1	85.1	

SCHL. ZAHL DER TAT	S T R A F T A T	ERFASSTE FAELLE	DAVON IN TATORTGROESSENKLASSE						--- 500000 U.MEHR EINW.	TATORT UNBEK.	MIT SCHUSSWAFFE	
			- 5000 EINW.	5000 - 10000 EINW.	10000- 20000 EINW.	20000- 50000 EINW.	50000- 100000 EINW.	100000- 500000 EINW.			GE- DROHT	GE- SCHOSSEN
1	2	3	17	18	19	20	21	22	23	24	25	26
6230	LANDFRIEDENSBRUCH 125,125A	13	2	0	0	2	0	9	0	0	0	0
6240	VORTÄUSCHEN EINER STRAF- TAT § 145D STGB DARUNTER:	396	60	22	38	163	47	66	0	0	0	0
6241	VORTÄUSCHEN EINES RAUBES	13	0	2	1	4	3	3	0	0	0	0
6242	VORTÄUSCHEN E. DIEBSTAHL	46	4	2	6	24	1	9	0	0	0	0
6260	GEWALTDARSTELLUNG 131 STGB	24	1	1	4	3	1	14	0	0	0	0
6261	DAR. SCHRIFTEN AN PERSONEN UNTER 18 JAHREN	3	0	0	0	0	1	2	0	0	0	0
6270	VOLKSVERHETZUNG 130 STGB	45	12	2	3	12	1	15	0	0	0	0
6300	BEGÜNSTIG. ,STRAFVEREITELUNG U.HEHLEREI 257-260	561	123	43	39	155	42	159	0	0	0	0
6310	DAR.HEHLEREI V. KFZ 259-260	9	6	0	0	1	0	2	0	0	0	0
6320	DAR.SONST.HEHLEREI 259-260	328	81	30	13	84	24	96	0	0	0	0
6321	DAR. GEWERBSMÄSSIG	9	2	0	0	3	1	3	0	0	0	0
6322	DAR. BANDENHEHLEREI	2	1	0	0	0	0	1	0	0	0	0
6323	DAR. GEWERBSM.BANDENHEHL.	1	0	0	0	0	0	1	0	0	0	0
6330	DAR. GELDWÄSCHE 261 STGB	104	12	7	15	19	12	39	0	0	0	0
6400	BRANDSTIFTUNG, 306-306D, F	668	226	77	51	133	65	116	0	0	0	0
6410	DAR.(VORSÄTZL)BRANDSTIFTUNG 306-306C, F	389	122	50	36	76	39	66	0	0	0	0
6500	STRAFTATEN IM AMT 108E,258A 298-300, 331-353, 355, 357	94	21	3	6	24	8	32	0	0	0	0

SCHL. ZAHL DER TAT	S T R A F T A T	ERMITT. TATVERD. INSGES.	MAENN- LICH	WEIB- LICH	NICHTDEUTSCHE TATVERDAECHT.		TV WOHNHAFT IN TO-GEMEINDE	
					ANZAHL	IN %	ANZAHL	IN %
1	2	27	28	29	30	31	32	33
6230	LANDFRIEDENSBRUCH 125,125A	41	41	0	0	0.0	14	34.1
6240	VORTÄUSCHEN EINER STRAF- TAT § 145D STGB DARUNTER:	421	296	125	17	4.0	149	35.3
6241	VORTÄUSCHEN EINES RAUBES	14	9	5	1	7.1	6	42.8
6242	VORTÄUSCHEN E. DIEBSTAHL	50	41	9	5	10.0	10	20.0
6260	GEWALTDARSTELLUNG 131 STGB	27	25	2	2	7.4	5	18.5
6261	DAR. SCHRIFTEN AN PERSONEN UNTER 18 JAHREN	2	2	0	0	0.0	1	50.0
6270	VOLKSVERHETZUNG 130 STGB	43	40	3	0	0.0	11	25.5
6300	BEGÜNSTIG., STRAFVEREITELUNG U. HEHLEREI 257-260	636	508	128	88	13.8	274	43.0
6310	DAR. HEHLEREI V. KFZ 259-260	10	10	0	0	0.0	3	30.0
6320	DAR. SONST. HEHLEREI 259-260	333	289	44	17	5.1	153	45.9
6321	DAR. GEWERBSMÄSSIG	8	7	1	1	12.5	5	62.5
6322	DAR. BANDENHEHLEREI	2	2	0	0	0.0	1	50.0
6323	DAR. GEWERBSM. BANDENHEHL.	2	1	1	2	100.0	0	0.0
6330	DAR. GELDWÄSCHE 261 STGB	164	119	45	68	41.4	59	35.9
6400	BRANDSTIFTUNG, 306-306D, F	426	351	75	11	2.5	246	57.7
6410	DAR. (VORSÄTZL) BRANDSTIFTUNG 306-306C, F	195	173	22	7	3.5	83	42.5
6500	STRAFTATEN IM AMT 108E, 258A 298-300, 331-353, 355, 357	102	86	16	0	0.0	60	58.8

SCHL. ZAHL DER TAT	S T R A F T A T	ERFASSTE FAELLE ANZAHL	VERSUCHE V. SP. 3 IN % V. INSG	VERSUCHE ANZAHL	---- TATEN MIT TATZEIT IM LFD. ZEITRAUM	--- TATEN MIT TATZEIT IM VOR- ZEITRAUM	--- TATEN MIT TATZEIT VOR 3 U. MEHR UNBE- KANNT	-- GEKL. TATEN IM LFD. INSG.	-- GEKL. TATEN IM DAV. M. ERFASSUNG IM LFD. ZEITRAUM	-- AUFKL. IN % AUS SP.	12	13	14	15	16
1	2	3	4	5	6	7	8	9	10	11	12	13	14	15	16
6510	DAV. VORTEILSANN., BESTECH- LICHKEIT 108E, 331, 332, 335	12	0.0	0	0.0	1	4	1	6	0	9	9	0	75.0	75.0
6511	DAV. VORTEILSANNAHME, 331	6	0.0	0	0.0	0	2	1	3	0	5	5	0	83.3	83.3
6512	DAV. BESTECHLICHK. 108E, 332	6	0.0	0	0.0	1	2	0	3	0	4	4	0	66.6	66.6
6520	DAV. VORTEILSGEW., BESTECHUNG 108E, 333, 334, 335	14	0.0	0	0.0	6	2	2	4	0	14	14	0	100.0	100.0
6521	DAV. VORTEILSGEWÄHRUNG, 333	4	0.0	0	0.0	2	0	0	2	0	4	4	0	100.0	100.0
6522	DAV. BESTECHUNG 108E, B, 334	10	0.0	0	0.0	4	2	2	2	0	10	10	0	100.0	100.0
6550	DAV. SONST. STRAFTATEN IM AMT 258A, 339-353, 355, 357	63	0.0	0	0.0	24	25	7	7	0	53	52	1	84.1	82.5
6551	DAR. KÖRPERVERL. IM AMT	31	0.0	0	0.0	17	13	1	0	0	26	26	0	83.8	83.8
6552	DAR. VERL. DIENSTGEH. 353B	20	0.0	0	0.0	4	8	4	4	0	19	18	1	95.0	90.0
6560	DAR. WETTBEWERBSBESCHRÄNK. ABSPR. B. AUSSCHREIBUNG, 298	1	0.0	0	0.0	0	0	1	0	0	1	1	0	100.0	100.0
6570	DAR. BESTECH. IM GESCHÄFTL. VERKEHR, 299, 300	4	0.0	0	0.0	1	1	2	0	0	4	4	0	100.0	100.0
6571	DAR. BESTECHLICHKEIT UND BESTECHUNG, 299	4	0.0	0	0.0	1	1	2	0	0	4	4	0	100.0	100.0
6600	STRAF. EIGENNUTZ, 284-285, 287-293, 297	118	0.0	0	0.0	87	26	2	3	0	88	88	0	74.5	74.5
6610	DAR. GLÜCKSSPIEL, 284-287	6	0.0	0	0.0	4	1	0	1	0	6	6	0	100.0	100.0
6620	DAR. WILDEREI, 292, 293, 296A	82	0.0	0	0.0	67	14	1	0	0	56	56	0	68.2	68.2
6621	DAR. JAGDWILDEREI, 292	39	0.0	0	0.0	27	11	1	0	0	17	17	0	43.5	43.5

SCHL. ZAHL DER TAT	S T R A F T A T	ERFASSTE FAELLE	DAVON IN TATORTGROESSENKLASSE						--- 500000 U.MEHR EINW.	TATORT UNBEK.	MIT SCHUSSWAFFE	
			- 5000 EINW.	10000 EINW.	10000- 20000 EINW.	20000- 50000 EINW.	50000- 100000 EINW.	100000- 500000 EINW.			GE- DROHT	GE- SCHOSSEN
1	2	3	17	18	19	20	21	22	23	24	25	26
6510	DAV. VORTEILSANN., BESTECH- LICHKEIT 108E,331,332,335	12	5	1	0	1	2	3	0	0	0	0
6511	DAV. VORTEILSANNAHME, 331	6	1	1	0	1	1	2	0	0	0	0
6512	DAV. BESTECHLICHK.108E, 332	6	4	0	0	0	1	1	0	0	0	0
6520	DAV.VORTEILSGEW.,BESTECHUNG 108E, 333, 334, 335	14	4	1	0	2	2	5	0	0	0	0
6521	DAV. VORTEILSGEWÄHRUNG, 333	4	1	0	0	2	1	0	0	0	0	0
6522	DAV. BESTECHUNG 108E,B, 334	10	3	1	0	0	1	5	0	0	0	0
6550	DAV.SONST.STRAFTATEN IM AMT 258A, 339-353, 355, 357	63	11	0	6	20	3	23	0	0	0	0
6551	DAR. KÖRPERVERL. IM AMT	31	6	0	3	11	3	8	0	0	0	0
6552	DAR. VERL. DIENSTGEH. 353B	20	1	0	3	7	0	9	0	0	0	0
6560	DAR. WETTBEWERBSBESCHRÄNK. ABSPR.B.AUSSCHREIBUNG, 298	1	1	0	0	0	0	0	0	0	0	0
6570	DAR. BESTECH. IM GESCHÄFTL. VERKEHR, 299, 300	4	0	1	0	1	1	1	0	0	0	0
6571	DAR. BESTECHLICHKEIT UND BESTECHUNG, 299	4	0	1	0	1	1	1	0	0	0	0
6600	STRAF.B.EIGENNUTZ, 284-285, 287-293, 297	118	60	10	2	24	3	19	0	0	0	2
6610	DAR. GLÜCKSSPIEL, 284-287	6	0	1	0	2	0	3	0	0	0	0
6620	DAR. WILDEREI, 292,293,296A	82	48	7	1	16	1	9	0	0	0	2
6621	DAR. JAGDWILDEREI, 292	39	30	3	0	1	0	5	0	0	0	2

SCHL. ZAHL DER TAT	S T R A F T A T	ERMITT. TATVERD. INSGES.	MAENN- LICH	WEIB- LICH	NICHTDEUTSCHE TATVERDAECHT.		TV WOHNHAFT IN TO-GEMEINDE	
					ANZAHL	IN %	ANZAHL	IN %
1	2	27	28	29	30	31	32	33
6510	DAV. VORTEILSANN., BESTECH- LICHKEIT 108E,331,332,335	11	8	3	0	0.0	4	36.3
6511	DAV. VORTEILSANNAHME, 331	7	4	3	0	0.0	2	28.5
6512	DAV. BESTECHLICHK.108E, 332	4	4	0	0	0.0	2	50.0
6520	DAV.VORTEILSGEW.,BESTECHUNG 108E, 333, 334, 335	19	16	3	0	0.0	10	52.6
6521	DAV. VORTEILSGEWÄHRUNG, 333	5	4	1	0	0.0	3	60.0
6522	DAV. BESTECHUNG 108E,B, 334	14	12	2	0	0.0	7	50.0
6550	DAV.SONST.STRAFTATEN IM AMT 258A, 339-353, 355, 357	64	54	10	0	0.0	44	68.7
6551	DAR. KÖRPERVERL. IM AMT	37	33	4	0	0.0	28	75.6
6552	DAR. VERL. DIENSTGEH. 353B	19	15	4	0	0.0	13	68.4
6560	DAR. WETTBEWERBSBESCHRÄNK. ABSPR.B.AUSSCHREIBUNG, 298	3	3	0	0	0.0	1	33.3
6570	DAR. BESTECH. IM GESCHÄFTL. VERKEHR, 299, 300	6	6	0	0	0.0	1	16.6
6571	DAR. BESTECHLICHKEIT UND BESTECHUNG, 299	6	6	0	0	0.0	1	16.6
6600	STRAFB.EIGENNUTZ, 284-285, 287-293, 297	113	103	10	7	6.1	43	38.0
6610	DAR. GLÜCKSSPIEL, 284-287	8	6	2	1	12.5	3	37.5
6620	DAR. WILDEREI, 292,293,296A	69	67	2	4	5.7	28	40.5
6621	DAR. JAGDWILDEREI, 292	19	19	0	0	0.0	9	47.3



P O L I Z E I L I C H E K R I M I N A L S T A T I S T I K  
- GRUNDTABELLE -

LAND THUERINGEN

01/06 - 12/06

SCHL. ZAHL DER TAT	S T R A F T A T	ERFASSTE FAEELLE IN % ANZAHL V. INSG	VERSUCHE V. SP. 3 ANZAHL IN %	----	TATEN MIT TATZEIT IM LFD. ZEITRAUM	IM VOR- HERIG. ZEITRAUM	VOR ZWEI ZEITRAEUMEN	---	VOR 3 U.MEHR UNBE- KANNT	TATZEIT LFD. INSG.	-- GEKL. TATEN IM DAV.M.ERFASSUNG IM LFD.ZEITRAUM	--	AUFKL.IN % AUS SP.	12	13
1	2	3	4	5	6	7	8	9	10	11	12	13	14	15	16
6630	DAR. WUCHER, 302 A	7	0.0	0	0.0	4	3	0	0	0	3	3	0	42.8	42.8
6700	ALLE SONST.STRAFTATEN GEM. STGB -OHNE VERKEHRSDELIKTE-	30115	20.0	159	0.5	21278	7983	474	380	0	15004	14771	233	49.8	49.0
6710	DAR. VERLETZUNG DER UNTER- HALTSPFLICHT, 170	634	0.4	0	0.0	177	169	77	211	0	634	634	0	100.0	100.0
6720	DAR. VERL.D.FÜRSORGE-O.ERZIE HUNGSPFLICHT 171	65	0.0	0	0.0	46	14	0	5	0	63	63	0	96.9	96.9
6730	DAR.BELEIDIGG.185-187,189	5286	3.5	0	0.0	3941	1263	58	24	0	4933	4929	4	93.3	93.2
6731	DAR.BELEIDIGUNG MIT SEX. HINTERGRUND 185 STGB	409	0.2	0	0.0	264	134	6	5	0	327	326	1	79.9	79.7
6740	DAR. SACHBESCHÄDG.303-305	21716	14.4	133	0.6	15911	5577	202	26	0	7475	7248	227	34.4	33.3
6741	DAR. SACHBESCHÄDIGUNG AN KFZ	5827	3.8	45	0.7	4666	1154	3	4	0	1611	1575	36	27.6	27.0
6742	DAR. DATENVERÄNDERUNG 303A, 303B STGB	16	0.0	2	12.5	13	3	0	0	0	7	7	0	43.7	43.7
6742A	DAR. COMPUTERSABOTAGE 303B STGB	3	0.0	0	0.0	2	1	0	0	0	2	2	0	66.6	66.6
6743	DAR.SONST.SACHBESCH. AUF STRASSEN, WEGEN, PLÄTZEN	5811	3.8	25	0.4	3860	1860	81	10	0	2304	2142	162	39.6	36.8
6743A	DAR.GEM.SCHÄDL.SACHBESCH. A.STRASS., WEGEN, PLÄTZEN	211	0.1	6	2.8	148	63	0	0	0	74	74	0	35.0	35.0
6743B	ZERSTÖRUNG V.BAUWERKEN A. STRASSEN, WEGEN, PLÄTZEN	5	0.0	0	0.0	3	2	0	0	0	3	3	0	60.0	60.0
6745	DAR. ZERSTÖRUNG WICHTIGER ARBEITSMITTEL	21	0.0	1	4.7	17	4	0	0	0	13	13	0	61.9	61.9

SCHL. ZAHL DER TAT	S T R A F T A T	ERFASSTE FAELLE	DAVON IN TATORTGROESSENKLASSE						500000 U.MEHR EINW.	TATORT UNBEK.	MIT SCHUSSWAFFE	
			--- - 5000 EINW.	5000 - 10000 EINW.	10000- 20000 EINW.	20000- 50000 EINW.	50000- 100000 EINW.	100000- 500000 EINW.			GE- DROHT	GE- SCHOSSEN
1	2	3	17	18	19	20	21	22	23	24	25	26
6630	DAR. WUCHER, 302 A	7	4	1	1	0	0	1	0	0	0	0
6700	ALLE SONST.STRAFTATEN GEM. STGB -OHNE VERKEHRSDELIKTE-	30115	6711	2463	2756	8202	3214	6769	0	0	1	15
6710	DAR. VERLETZUNG DER UNTER- HALTSPFLICHT, 170	634	199	49	42	169	57	118	0	0	0	0
6720	DAR. VERL.D.FÜRSORGE-O.ERZIE HUNGSPFLICHT 171	65	21	3	1	17	7	16	0	0	0	0
6730	DAR.BELEIDIGG.185-187,189	5286	1281	500	531	1471	503	1000	0	0	0	0
6731	DAR.BELEIDIGUNG MIT SEX. HINTERGRUND 185 STGB	409	91	28	42	121	32	95	0	0	0	0
6740	DAR. SACHBESCHÄDG.303-305	21716	4629	1727	1966	5733	2475	5186	0	0	1	14
6741	DAR. SACHBESCHÄDIGUNG AN KFZ	5827	1071	441	531	1681	638	1465	0	0	0	5
6742	DAR. DATENVERÄNDERUNG 303A, 303B STGB	16	0	2	1	5	0	8	0	0	0	0
6742A	DAR. COMPUTERSABOTAGE 303B STGB	3	0	0	1	0	0	2	0	0	0	0
6743	DAR.SONST.SACHBESCH. AUF STRASSEN, WEGEN, PLÄTZEN	5811	870	354	505	1613	989	1480	0	0	1	0
6743A	DAR.GEM.SCHÄDL.SACHBESCH. A.STRASS., WEGEN, PLÄTZEN	211	57	18	20	95	6	15	0	0	0	0
6743B	ZERSTÖRUNG V.BAUWERKEN A. STRASSEN, WEGEN, PLÄTZEN	5	3	0	1	0	0	1	0	0	0	0
6745	DAR. ZERSTÖRUNG WICHTIGER ARBEITSMITTEL	21	3	0	0	6	3	9	0	0	0	0

SCHL. ZAHL DER TAT	S T R A F T A T	ERMITT. TATVERD. INSGES.	MAENN- LICH	WEIB- LICH	NICHTDEUTSCHE TATVERDAECHT.		TV WOHNHAFT IN TO-GEMEINDE	
					ANZAHL	IN %	ANZAHL	IN %
1	2	27	28	29	30	31	32	33
6630	DAR. WUCHER, 302 A	4	4	0	0	0.0	1	25.0
6700	ALLE SONST.STRAFTATEN GEM. STGB -OHNE VERKEHRSDELIKTE-	13029	10479	2550	311	2.3	5785	44.4
6710	DAR. VERLETZUNG DER UNTER- HALTSPFLICHT, 170	621	599	22	17	2.7	143	23.0
6720	DAR. VERL.D.FÜRSORGE-O.ERZIE- HUNGSPFLICHT 171	69	17	52	3	4.3	39	56.5
6730	DAR.BELEIDIGG.185-187,189	4692	3354	1338	136	2.8	2171	46.2
6731	DAR.BELEIDIGUNG MIT SEX. HINTERGRUND 185 STGB	313	284	29	15	4.7	130	41.5
6740	DAR. SACHBESCHÄDG.303-305	6462	5723	739	132	2.0	2711	41.9
6741	DAR. SACHBESCHÄDIGUNG AN KFZ	1394	1232	162	29	2.0	464	33.2
6742	DAR. DATENVERÄNDERUNG 303A, 303B STGB	7	5	2	0	0.0	1	14.2
6742A	DAR. COMPUTERSABOTAGE 303B STGB	2	2	0	0	0.0	0	0.0
6743	DAR.SONST.SACHBESCH. AUF STRASSEN, WEGEN, PLÄTZEN	1298	1220	78	9	0.6	517	39.8
6743A	DAR.GEM.SCHÄDL.SACHBESCH. A.STRASS., WEGEN, PLÄTZEN	159	151	8	0	0.0	61	38.3
6743B	ZERSTÖRUNG V.BAUWERKEN A. STRASSEN, WEGEN, PLÄTZEN	6	6	0	0	0.0	2	33.3
6745	DAR. ZERSTÖRUNG WICHTIGER ARBEITSMITTEL	17	17	0	0	0.0	4	23.5

P O L I Z E I L I C H E K R I M I N A L S T A T I S T I K  
- GRUNDTABELLE -

LAND THUERINGEN

01/06 - 12/06

SCHL. ZAHL DER TAT	S T R A F T A T	ERFASSTE FAELLE ANZAHL	IN % V. INSG	VERSUCHE V. SP. 3 ANZAHL	IN %	---- TATEN MIT LFD. ZEITRAUM	TATEN MIT IM VOR- HERIG. ZEITRAUM	TATZEIT VOR	--- VOR 3 U.MEHR ZEITRAEUMEN	-- TATZEIT KANNT	-- GEKL. LFD. INSG.	TATEN IM DAV.M.ERFASSUNG IM VOR	ZEITR. LFD.ZEITRAUM	-- AUFKL. 12	IN % AUS SP. 13
1	2	3	4	5	6	7	8	9	10	11	12	13	14	15	16
6748	DAR. SACHBESCHÄDIGUNG D. BRANDLEGUNG	787	0.5	21	2.6	544	235	7	1	0	175	167	8	22.2	21.2
6749	DAR.SACHBESCHÄDIGUNG POLIT. MOTIVIERT	38	0.0	0	0.0	24	12	2	0	0	12	12	0	31.5	31.5
6750	DAR.SPRENGST. U.STRAHLUNGS- DELIKTE 307-312 STGB	15	0.0	3	20.0	10	4	0	1	0	13	13	0	86.6	86.6
6752	DAV. HERBEIFÜHREN EINER SPRENGSTOFFEXPLOSION, 308	15	0.0	3	20.0	10	4	0	1	0	13	13	0	86.6	86.6
6760	DAR.STRAFT.GEGEN DIE UMWELT 324,324A,325-330A STGB	308	0.2	4	1.2	187	94	11	16	0	190	189	1	61.6	61.3
6761	DAR. VERUNREINIGUNG EINES GEWÄSSERS, 324	81	0.0	2	2.4	49	28	0	4	0	48	47	1	59.2	58.0
6762	DAR.LUFTVERUNREINIGUNG, 325	5	0.0	0	0.0	4	0	1	0	0	3	3	0	60.0	60.0
6763	DAR.LAERMVERURSACHUNG, 325	1	0.0	0	0.0	0	1	0	0	0	1	1	0	100.0	100.0
6764	DAR. UNERL. UMGANG MIT GEFÄHRLICHEN ABFÄLLEN, 326	152	0.1	1	0.6	93	44	9	6	0	96	96	0	63.1	63.1
6765	DAR.UNERLAUBTES BETREIBEN VON ANLAGEN, 327	12	0.0	0	0.0	3	7	0	2	0	11	11	0	91.6	91.6
6767	DAR.GEFÄHRDUNG SCHUTZBE- DÜRFTIGER GEBIETE, 329	3	0.0	0	0.0	3	0	0	0	0	2	2	0	66.6	66.6
6780	DAR.AUSSPÄHEN VON DATEN 202A STGB	52	0.0	0	0.0	32	18	2	0	0	21	20	1	40.3	38.4
////	SUMME STRAFTATEN GEM.STGB	140155	93.3	5908	4.2	92950	39870	3879	3456	0	86824	85730	1094	61.9	61.1
7000	STRAFRECHTL. NEBENGESetze -OHNE VERKEHRSDelIKTE-	9922	6.6	51	0.5	5307	3423	716	476	0	9380	9372	8	94.5	94.4

SCHL. ZAHL DER TAT	S T R A F T A T	ERFASSTE FAELLE	DAVON IN TATORTGROESSENKLASSE						TATORT UNBEK.	MIT SCHUSSWAFFE		
			--- - 5000 EINW.	5000 - 10000 EINW.	10000- 20000 EINW.	20000- 50000 EINW.	50000- 100000 EINW.	100000- 500000 EINW.		500000 U.MEHR EINW.	GE- DROHT	GE- SCHOSSEN
1	2	3	17	18	19	20	21	22	23	24	25	26
6748	DAR. SACHBESCHÄDIGUNG D. BRANDLEGUNG	787	132	65	60	167	122	241	0	0	0	0
6749	DAR.SACHBESCHÄDIGUNG POLIT. MOTIVIERT	38	4	3	6	9	6	10	0	0	0	0
6750	DAR.SPRENGST. U.STRAHLUNGS- DELIKTE 307-312 STGB	15	7	2	1	3	0	2	0	0	0	0
6752	DAV. HERBEIFÜHREN EINER SPRENGSTOFFEXPLOSION, 308	15	7	2	1	3	0	2	0	0	0	0
6760	DAR.STRAFT.GEGEN DIE UMWELT 324,324A,325-330A STGB	308	162	24	27	48	12	35	0	0	0	0
6761	DAR. VERUNREINIGUNG EINES GEWÄSSERS, 324	81	53	4	12	9	0	3	0	0	0	0
6762	DAR.LUFTVERUNREINIGUNG, 325	5	1	2	0	0	0	2	0	0	0	0
6763	DAR.LAERMVERURSACHUNG, 325	1	0	0	0	0	0	1	0	0	0	0
6764	DAR. UNERL. UMGANG MIT GEFÄHRLICHEN ABFÄLLEN, 326	152	77	12	10	30	2	21	0	0	0	0
6765	DAR.UNERLAUBTES BETREIBEN VON ANLAGEN, 327	12	5	0	1	1	1	4	0	0	0	0
6767	DAR.GEFÄHRDUNG SCHUTZBE- DÜRFTIGER GEBIETE, 329	3	1	2	0	0	0	0	0	0	0	0
6780	DAR.AUSSPÄHEN VON DATEN 202A STGB	52	13	7	2	12	4	14	0	0	0	0
////	SUMME STRAFTATEN GEM.STGB	140155	28598	10351	11161	37177	14147	38721	0	0	94	63
7000	STRAFRECHTL. NEBENGESETZE -OHNE VERKEHRSDELIKTE-	9922	2486	970	826	2696	836	2108	0	0	0	5

SCHL. ZAHL DER TAT	S T R A F T A T	ERMITT. TATVERD. INSGES.	MAENN- LICH	WEIB- LICH	NICHTDEUTSCHE TATVERDAECHT.		TV WOHNHAFT IN TO-GEMEINDE	
					ANZAHL	IN %	ANZAHL	IN %
1	2	27	28	29	30	31	32	33
6748	DAR. SACHBESCHÄDIGUNG D. BRANDLEGUNG	220	198	22	5	2.2	88	40.0
6749	DAR.SACHBESCHÄDIGUNG POLIT. MOTIVIERT	22	21	1	0	0.0	9	40.9
6750	DAR.SPRENGST. U.STRAHLUNGS- DELIKTE 307-312 STGB	27	25	2	0	0.0	21	77.7
6752	DAV. HERBEIFÜHREN EINER SPRENGSTOFFEXPLOSION, 308	27	25	2	0	0.0	21	77.7
6760	DAR.STRAFT.GEGEN DIE UMWELT 324,324A,325-330A STGB	227	201	26	7	3.0	88	38.7
6761	DAR. VERUNREINIGUNG EINES GEWÄSSERS, 324	62	58	4	1	1.6	23	37.0
6762	DAR.LUFTVERUNREINIGUNG, 325	4	3	1	0	0.0	1	25.0
6763	DAR.LAERMVERURSACHUNG, 325	3	3	0	0	0.0	0	0.0
6764	DAR. UNERL. UMGANG MIT GEFÄHRLICHEN ABFÄLLEN, 326	111	94	17	6	5.4	43	38.7
6765	DAR.UNERLAUBTES BETREIBEN VON ANLAGEN, 327	14	13	1	0	0.0	4	28.5
6767	DAR.GEFÄHRDUNG SCHUTZBE- DÜRFTIGER GEBIETE, 329	2	2	0	0	0.0	2	100.0
6780	DAR.AUSSPÄHEN VON DATEN 202A STGB	25	22	3	5	20.0	5	20.0
////	SUMME STRAFTATEN GEM.STGB	57519	43582	13937	2991	5.2	35442	61.6
7000	STRAFRECHTL. NEBENGESetze -OHNE VERKEHRSDELIKTE-	7878	6875	1003	829	10.5	2916	37.0

SCHL. ZAHL DER TAT	S T R A F T A T	ERFASSTE FAELLE ANZAHL	VERSUCHE V. SP. 3 IN % V. INSG	TATEN MIT TATZEIT IM LFD. ZEITRAUM	IM VOR- ZEITRAUM	VOR U. MEHR UNBE- ZEITRAEUMEN	VOR 3 TATZEIT KANNT	--- GEKL. TATEN IM LFD. DAV. M. ERFASSUNG IM VOR	--- AUFKL. IN % AUS SP.						
1	2	3	4	5	6	7	8	9	10	11	12	13	14	15	16
7100	STRAFTATEN GG. STRAFR. NEBEN- GES. AUF D. WIRTSCHAFTSSEKT.	940	0.6	0	0.0	330	281	201	128	0	925	925	0	98.4	98.4
7120	DAV. AKTIENG. GENG. GMBH-G. HGB RECHNUNGSLEGUNGSGESETZ	234	0.1	0	0.0	9	90	65	70	0	233	233	0	99.5	99.5
7121	DAR. INSOLVENZVERSCHLEPPUNG 84 GMBH-G	214	0.1	0	0.0	8	87	62	57	0	214	214	0	100.0	100.0
7122	INSOLVEENZVERSCHLEPPUNG 130B, 177A HGB	6	0.0	0	0.0	1	0	2	3	0	6	6	0	100.0	100.0
7140	DAV. STRAFT. G. BÖRSENGESETZ	3	0.0	0	0.0	0	0	3	0	0	3	3	0	100.0	100.0
7150	DAV. STRAFT. GG URHEB. RECHTS BESTIMM., GESETZE S KATALOG	398	0.2	0	0.0	147	113	107	31	0	394	394	0	98.9	98.9
7153	DAR. VERRAT VON BETRIEBS- U. GESCHÄFTSGEHEIMN. 17 UWG	3	0.0	0	0.0	1	1	0	1	0	3	3	0	100.0	100.0
7154	DAR. VERRAT VON BETRIEBS- U. GESCHÄFTSGEHEIMN. 17/II UWG	3	0.0	0	0.0	2	1	0	0	0	3	3	0	100.0	100.0
7160	DAV. STRAFT. I. Z. M LEB. MIT- TELN, GESETZE S KATALOG	168	0.1	0	0.0	88	55	9	16	0	158	158	0	94.0	94.0
7161	DAR. STRAFT. N. D. LEBENSM. U BEDARFSGEGENSTÄNDE GESETZ	94	0.0	0	0.0	63	29	1	1	0	94	94	0	100.0	100.0
7162	DAR. STRAFTATEN NACH DEM ARZNEIMITTELG.	62	0.0	0	0.0	18	21	8	15	0	52	52	0	83.8	83.8
7163	DAR. VERSTOSS GEG. WEINGESETZ	1	0.0	0	0.0	1	0	0	0	0	1	1	0	100.0	100.0
7190	DAV. SONST. STRAFT. (NEBENG) A D WIRTSCH.-SEKT, S KATALOG	137	0.0	0	0.0	86	23	17	11	0	137	137	0	100.0	100.0
7192	DAR. STRAFT. N. UWG, O. 12+17UWG	32	0.0	0	0.0	6	10	12	4	0	32	32	0	100.0	100.0

LAND THUERINGEN

SCHL. ZAHL DER TAT	S T R A F T A T	ERFASSTE FAELLE	DAVON IN TATORTGROESSENKLASSE							TATORT UNBEK.	MIT SCHUSSWAFFE	
			- 5000 EINW.	5000 - 10000 EINW.	10000- 20000 EINW.	20000- 50000 EINW.	50000- 100000 EINW.	100000- 500000 EINW.	500000 U.MEHR EINW.		GE- DROHT	GE- SCHOSSEN
1	2	3	17	18	19	20	21	22	23	24	25	26
7100	STRAFTATEN GG.STRAFR.NEBEN- GES.AUF D.WIRTSCHAFTSSEKT.	940	337	78	87	193	84	161	0	0	0	0
7120	DAV.AKTIENG.GENG.GMBH-G.HGB RECHNUNGSLEGUNGSGESETZ	234	73	23	27	36	19	56	0	0	0	0
7121	DAR.INSOLVENZVERSCHLEPPUNG 84 GMBH-G	214	66	22	25	31	18	52	0	0	0	0
7122	INSOLVEENZVERSCHLEPPUNG 130B, 177A HGB	6	4	1	0	1	0	0	0	0	0	0
7140	DAV. STRAFT. G.BÖRSENGESETZ	3	3	0	0	0	0	0	0	0	0	0
7150	DAV.STRAFT. GG URHEB.RECHTS BESTIMM., GESETZE S KATALOG	398	153	20	46	82	30	67	0	0	0	0
7153	DAR.VERRAT VON BETRIEBS- U. GESCHÄFTSGEHEIMN. 17 UWG	3	1	0	0	1	0	1	0	0	0	0
7154	DAR.VERRAT VON BETRIEBS- U. GESCHÄFTSGEHEIMN. 17/II UWG	3	0	1	0	0	0	2	0	0	0	0
7160	DAV. STRAFT. I.Z.M LEB.MIT- TELN, GESETZE S KATALOG	168	67	25	10	35	17	14	0	0	0	0
7161	DAR.STRAFT.N.D.LEBENSM. U BEDARFSGEGENSTÄNDE GESETZ	94	39	17	5	27	5	1	0	0	0	0
7162	DAR. STRAFTATEN NACH DEM ARZNEIMITTELG.	62	21	5	5	8	12	11	0	0	0	0
7163	DAR.VERSTOSS GEG.WEINGESETZ	1	0	1	0	0	0	0	0	0	0	0
7190	DAV.SONST.STRAFT.(NEBENG) A D WIRTSCH.-SEKT, S KATALOG	137	41	10	4	40	18	24	0	0	0	0
7192	DAR.STRAFT.N.UWG,O.12+17UWG	32	5	0	0	9	14	4	0	0	0	0



SCHL. ZAHL DER TAT	S T R A F T A T	ERMITT. TATVERD. INSGES.	MAENN- LICH	WEIB- LICH	NICHTDEUTSCHE TATVERDAECHT.		TV WOHNHAFT IN TO-GEMEINDE	
					ANZAHL	IN %	ANZAHL	IN %
1	2	27	28	29	30	31	32	33
7100	STRAFTATEN GG.STRAFR.NEBEN- GES.AUF D.WIRTSCHAFTSSEKT.	906	740	166	30	3.3	393	43.3
7120	DAV.AKTIENG.GENG.GMBH-G.HGB RECHNUNGSLEGUNGSGESETZ	294	241	53	12	4.0	46	15.6
7121	DAR.INSOLVENZVERSCHLEPPUNG 84 GMBH-G	273	225	48	9	3.2	44	16.1
7122	INSOLVEENZVERSCHLEPPUNG 130B, 177A HGB	10	8	2	0	0.0	1	10.0
7140	DAV. STRAFT. G.BÖRSENGESETZ	4	4	0	0	0.0	1	25.0
7150	DAV.STRAFT. GG URHEB.RECHTS BESTIMM., GESETZE S KATALOG	315	255	60	1	0.3	211	66.9
7153	DAR.VERRAT VON BETRIEBS- U. GESCHÄFTSGEHEIMN. 17 UWG	7	4	3	0	0.0	3	42.8
7154	DAR.VERRAT VON BETRIEBS- U. GESCHÄFTSGEHEIMN. 17/II UWG	3	2	1	0	0.0	0	0.0
7160	DAV. STRAFT. I.Z.M LEB.MIT- TELN, GESETZE S KATALOG	171	135	36	11	6.4	89	52.0
7161	DAR.STRAFT.N.D.LEBENSM. U BEDARFSGEGENSTÄNDE GESETZ	105	73	32	7	6.6	51	48.5
7162	DAR. STRAFTATEN NACH DEM ARZNEIMITTELG.	54	50	4	2	3.7	29	53.7
7163	DAR.VERSTOSS GEG.WEINGESETZ	1	1	0	0	0.0	1	100.0
7190	DAV.SONST.STRAFT.(NEBENG) A D WIRTSCH.-SEKT, S KATALOG	125	107	18	6	4.8	46	36.8
7192	DAR.STRAFT.N.UWG,O.12+17UWG	22	13	9	0	0.0	8	36.3

SCHL. ZAHL DER TAT	S T R A F T A T	ERFASSTE FAELLE ANZAHL	V. INSG. V. INSG	VERSUCHE V. SP. 3 ANZAHL	IN % IN %	---- IM LFD. ZEITRAUM	TATEN MIT TATZEIT IM VOR- HERIG. ZEITRAUM	VOR- VOR ZEITRAEUMEN	--- VOR 3 U. MEHR UNBE- KANN	TATZEIT LFD. INSG.	-- GEKL. TATEN IM DAV. M. ERFASSUNG IM VOR LFD. ZEITRAUM	-- AUFKL. IN % AUS SP. 12 13			
1	2	3	4	5	6	7	8	9	10	11	12	13	14	15	16
7200	STRAFTATEN GG. SONST. STRAFR. NEBENGES./OHNE VERKEHRSDDEL.	1907	1.2	2	0.1	1151	602	73	81	0	1826	1824	2	95.7	95.6
7210	STRAFT. GEG. §27,2 JUSCHG .	1	0.0	0	0.0	0	1	0	0	0	1	1	0	100.0	100.0
7220	STRAFT. GEG. §27,1 JUSCHG	9	0.0	0	0.0	8	1	0	0	0	8	8	0	88.8	88.8
7250	DAR. STRAFTA. GG. AUSLÄNDERGES U. ASYLVERFAHRENSGESETZ	760	0.5	1	0.1	371	307	35	47	0	758	758	0	99.7	99.7
7251	DAR. UNERL. EINREISE 95 AUFENTHALTSGESTZ	43	0.0	0	0.0	28	13	2	0	0	42	42	0	97.6	97.6
7252	DAR. EINSCHLEPPEN/EINSCHLEU- SEN GEM. 96 AUFHG	9	0.0	0	0.0	2	5	1	1	0	8	8	0	88.8	88.8
7253	DAR. ERSCHLEICHEN EINES AUFENTHALTS 95 AUFHG	43	0.0	0	0.0	12	9	5	17	0	43	43	0	100.0	100.0
7254	DAR. EINSCHLEUSEN M. TODF.	2	0.0	0	0.0	0	0	2	0	0	2	2	0	100.0	100.0
7255	DAR. STRAFTATEN GEG. DAS ASYLVERFAHRENSGESETZ	135	0.0	1	0.7	51	77	6	1	0	135	135	0	100.0	100.0
7257	ILLEGALER AUFENTHALT NACH AUSLÄNDERGESETZ	171	0.1	0	0.0	70	71	14	16	0	171	171	0	100.0	100.0
7259	SONST. VERSTÖSSE GEGEN DAS AUFENTHALTSGESETZ	357	0.2	0	0.0	208	132	5	12	0	357	357	0	100.0	100.0
7260	DAR. STRAFTATEN GEG. D. WAFFEN GESETZ U. GEG. D. KWKG	914	0.6	1	0.1	634	230	27	23	0	858	856	2	93.8	93.6
7262	DAV. STRAFTATEN GEG. D. WAFFENGESETZ	894	0.5	1	0.1	623	223	26	22	0	840	838	2	93.9	93.7
7263	DAV. STRAFTATEN GEG. DAS KWKG	20	0.0	0	0.0	11	7	1	1	0	18	18	0	90.0	90.0

SCHL. ZAHL DER TAT	S T R A F T A T	ERFASSTE FAELLE	DAVON IN TATORTGROESSENKLASSE						--- 500000 U.MEHR EINW.	TATORT UNBEK.	MIT	
			--- - 5000 EINW.	5000 - 10000 EINW.	10000- 20000 EINW.	20000- 50000 EINW.	50000- 100000 EINW.	100000- 500000 EINW.			GE- DROHT	GE- SCHOSSEN
1	2	3	17	18	19	20	21	22	23	24	25	26
7200	STRAFTATEN GG.SONST.STRAFR. NEBENGES./OHNE VERKEHRSDDEL.	1907	402	127	122	433	139	684	0	0	0	0
7210	STRAFT. GEG. §27,2 JUSCHG .	1	0	0	0	0	0	1	0	0	0	0
7220	STRAFT. GEG. §27,1 JUSCHG	9	0	0	1	6	0	2	0	0	0	0
7250	DAR.STRAFTA.GG.AUSLÄNDERGES U. ASYLVERFAHRENGESETZ	760	89	27	20	147	34	443	0	0	0	0
7251	DAR.UNERL.EINREISE 95 AUFENTHALTSGESTZ	43	9	0	2	8	4	20	0	0	0	0
7252	DAR.EINSCHLEPPEN/EINSCHLEU- SEN GEM. 96 AUFHG	9	2	1	0	1	0	5	0	0	0	0
7253	DAR. ERSCHLEICHEN EINES AUFENTHALTS 95 AUFHG	43	6	0	2	19	0	16	0	0	0	0
7254	DAR. EINSCHLEUSEN M. TODF.	2	0	1	0	1	0	0	0	0	0	0
7255	DAR. STRAFTATEN GEG. DAS ASYLVERFAHRENGESETZ	135	12	6	6	30	5	76	0	0	0	0
7257	ILLEGALER AUFENTHALT NACH AUSLÄNDERGESETZ	171	12	5	6	29	7	112	0	0	0	0
7259	SONST. VERSTÖSSE GEGEN DAS AUFENTHALTSGESETZ	357	48	14	4	59	18	214	0	0	0	0
7260	DAR.STRAFTATEN GEG.D.WAFFEN GESETZ U. GEG. D. KWKG	914	268	82	80	238	77	169	0	0	0	0
7262	DAV. STRAFTATEN GEG. D. WAFFENGESETZ	894	262	80	76	235	76	165	0	0	0	0
7263	DAV. STRAFTATEN GEG. DAS KWKG	20	6	2	4	3	1	4	0	0	0	0

LAND THUERINGEN

SCHL. ZAHL DER TAT	S T R A F T A T	ERMITT. TATVERD. INSGES.	MAENN- LICH	WEIB- LICH	NICHTDEUTSCHE TATVERDAECHT.		TV WOHNHAFT IN TO-GEMEINDE	
					ANZAHL	IN %	ANZAHL	IN %
1	2	27	28	29	30	31	32	33
7200	STRAFTATEN GG.SONST.STRAFR. NEBENGES./OHNE VERKEHRSDL.	1683	1520	163	615	36.5	526	31.2
7210	STRAFT. GEG. §27,2 JUSCHG .	2	1	1	0	0.0	2	100.0
7220	STRAFT. GEG. §27,1 JUSCHG	10	10	0	0	0.0	0	0.0
7250	DAR.STRAFTA.GG.AUSLÄNDERGES U. ASYLVERFAHRENSGESETZ	633	528	105	581	91.7	119	18.7
7251	DAR.UNERL.EINREISE 95 AUFENTHALTSGESTZ	45	38	7	44	97.7	5	11.1
7252	DAR.EINSCHLEPPEN/EINSCHLEU- SEN GEM. 96 AUFHG	9	8	1	6	66.6	2	22.2
7253	DAR. ERSCHLEICHEN EINES AUFENTHALTS 95 AUFHG	61	40	21	40	65.5	26	42.6
7254	DAR. EINSCHLEUSEN M. TODF.	2	2	0	2	100.0	2	100.0
7255	DAR. STRAFTATEN GEG. DAS ASYLVERFAHRENSGESETZ	117	105	12	112	95.7	11	9.4
7257	ILLEGALER AUFENTHALT NACH AUSLÄNDERGESETZ	177	142	35	167	94.3	39	22.0
7259	SONST. VERSTÖSSE GEGEN DAS AUFENTHALTSGESETZ	263	231	32	248	94.2	34	12.9
7260	DAR.STRAFTATEN GEG.D.WAFFEN GESETZ U. GEG. D. KWKG	872	827	45	31	3.5	350	40.1
7262	DAV. STRAFTATEN GEG. D. WAFFENGESETZ	851	806	45	30	3.5	343	40.3
7263	DAV. STRAFTATEN GEG. DAS KWKG	22	22	0	1	4.5	7	31.8

SCHL. ZAHL DER TAT	S T R A F T A T	ERFASSTE FAELLE ANZAHL	VERSUCHE V. SP. 3 IN % V. INSG	VERSUCHE ANZAHL	---- IM LFD. ZEITRAUM	TATEN MIT IM HERIG. ZEITRAUM	TATZEIT VOR	--- U. MEHR ZEITRAEUMEN	-- GEKL. TATEN IM LFD. INSG.	-- TATEN IM DAV. M. ERFASSUNG IM LFD. ZEITRAUM	AUFKL. IN 12	% SP. 13			
1	2	3	4	5	6	7	8	9	10	11	12	13	14	15	16
7280	DAR. STRAFT. GEG. DAS BUNDES- (LANDES-) DATENSCHUTZGES.	6	0.0	0	0.0	3	2	1	0	0	6	6	0	100.0	100.0
7300	VERSTÖSSE GG. D. BTMG U. VO.	6897	4.5	49	0.7	3706	2493	434	264	0	6513	6507	6	94.4	94.3
7310	DAV. ALLGEM. VERSTÖSSE NACH 29 BTMG	4940	3.2	33	0.6	2993	1615	197	135	0	4774	4772	2	96.6	96.5
7311	DAV. MIT HEROIN	181	0.1	0	0.0	112	62	1	6	0	170	170	0	93.9	93.9
7312	DAV. MIT KOKAIN	164	0.1	1	0.6	98	58	3	5	0	161	161	0	98.1	98.1
7313	DAV. MIT LSD	9	0.0	0	0.0	3	6	0	0	0	8	8	0	88.8	88.8
7314	DAV. MIT AMPHETAMINE	1240	0.8	3	0.2	774	417	30	19	0	1198	1198	0	96.6	96.6
7315	DAV. MIT ECSTASY	99	0.0	0	0.0	60	31	1	7	0	95	95	0	95.9	95.9
7318	DAV. MIT CANNABIS EINSCHL. ZUBEREITUNGEN	2739	1.8	23	0.8	1649	883	147	60	0	2653	2652	1	96.8	96.8
7319	DAV. MIT SONSTIGEN BE-TÄUBUNGSMITTELN	508	0.3	6	1.1	297	158	15	38	0	489	488	1	96.2	96.0
7320	DAV. ILLEG. HANDEL U. SCHMUGGEL NACH 29 BTMG	1623	1.0	15	0.9	522	761	220	120	0	1434	1430	4	88.3	88.1
7321	DAV. VON HEROIN	105	0.0	2	1.9	33	45	13	14	0	95	95	0	90.4	90.4
7322	DAV. VON KOKAIN	93	0.0	0	0.0	34	40	9	10	0	80	80	0	86.0	86.0
7323	DAV. VON LSD	3	0.0	0	0.0	0	3	0	0	0	3	3	0	100.0	100.0
7324	DAV. VON AMPHETAMIN	458	0.3	3	0.6	150	233	49	26	0	421	419	2	91.9	91.4
7325	DAV. VON ECSTASY	42	0.0	0	0.0	7	24	9	2	0	36	36	0	85.7	85.7
7328	DAV. VON CANNABIS EINSCHL. ZUBEREITUNGEN	875	0.5	6	0.6	279	392	138	66	0	759	757	2	86.7	86.5

SCHL. ZAHL DER TAT	S T R A F T A T	ERFASSTE FAELLE	DAVON IN TATORTGROESSENKLASSE						--- 500000 U.MEHR EINW.	TATORT UNBEK.	MIT SCHUSSWAFFE	
			- 5000 EINW.	10000 EINW.	10000- 20000 EINW.	20000- 50000 EINW.	50000- 100000 EINW.	100000- 500000 EINW.			GE- DROHT	GE- SCHOSSEN
1	2	3	17	18	19	20	21	22	23	24	25	26
7280	DAR.STRAFT.GEG. DAS BUNDES- (LANDES-) DATENSCHUTZGES.	6	3	1	0	0	0	2	0	0	0	0
7300	VERSTÖSSE GG. D. BTMG U. VO.	6897	1655	752	608	2042	604	1236	0	0	0	0
7310	DAV. ALLGEM. VERSTÖSSE NACH 29 BTMG	4940	1297	506	430	1504	377	826	0	0	0	0
7311	DAV. MIT HEROIN	181	18	9	3	53	11	87	0	0	0	0
7312	DAV. MIT KOKAIN	164	45	12	15	35	21	36	0	0	0	0
7313	DAV. MIT LSD	9	1	1	0	6	1	0	0	0	0	0
7314	DAV. MIT AMPHETAMINE	1240	292	140	119	414	116	159	0	0	0	0
7315	DAV. MIT ECSTASY	99	30	12	5	32	3	17	0	0	0	0
7318	DAV. MIT CANNABIS EINSCHL. ZUBEREITUNGEN	2739	700	286	260	818	196	479	0	0	0	0
7319	DAV. MIT SONSTIGEN BE- TÄUBUNGSMITTELN	508	211	46	28	146	29	48	0	0	0	0
7320	DAV. ILLEG. HANDEL U. SCHMUGGEL NACH 29 BTMG	1623	277	203	137	452	202	352	0	0	0	0
7321	DAV. VON HEROIN	105	4	4	2	29	7	59	0	0	0	0
7322	DAV. VON KOKAIN	93	7	16	4	18	10	38	0	0	0	0
7323	DAV. VON LSD	3	2	1	0	0	0	0	0	0	0	0
7324	DAV. VON AMPHETAMIN	458	81	56	30	136	71	84	0	0	0	0
7325	DAV. VON ECSTASY	42	4	5	4	13	2	14	0	0	0	0
7328	DAV. VON CANNABIS EINSCHL. ZUBEREITUNGEN	875	175	116	97	244	94	149	0	0	0	0

SCHL. ZAHL DER TAT	S T R A F T A T	ERMITT. TATVERD. INSGES.	MAENN- LICH	WEIB- LICH	NICHTDEUTSCHE TATVERDAECHT.		TV WOHNHAFT IN TO-GEMEINDE	
					ANZAHL	IN %	ANZAHL	IN %
1	2	27	28	29	30	31	32	33
7280	DAR.STRAFT.GEG. DAS BUNDES- (LANDES-) DATENSCHUTZGES.	7	6	1	1	14.2	4	57.1
7300	VERSTÖSSE GG. D. BTMG U. VO.	5438	4777	661	220	4.0	1938	35.6
7310	DAV. ALLGEM. VERSTÖSSE NACH 29 BTMG	4264	3706	558	118	2.7	1417	33.2
7311	DAV. MIT HEROIN	156	128	28	22	14.1	31	19.8
7312	DAV. MIT KOKAIN	158	137	21	10	6.3	43	27.2
7313	DAV. MIT LSD	8	8	0	0	0.0	3	37.5
7314	DAV. MIT AMPHETAMINE	1112	903	209	20	1.7	322	28.9
7315	DAV. MIT ECSTASY	93	77	16	0	0.0	30	32.2
7318	DAV. MIT CANNABIS EINSCHL. ZUBEREITUNGEN	2474	2228	246	49	1.9	854	34.5
7319	DAV. MIT SONSTIGEN BE- TÄUBUNGSMITTELN	489	419	70	18	3.6	134	27.4
7320	DAV. ILLEG. HANDEL U. SCHMUGGEL NACH 29 BTMG	1218	1124	94	97	7.9	417	34.2
7321	DAV. VON HEROIN	90	82	8	48	53.3	21	23.3
7322	DAV. VON KOKAIN	91	81	10	16	17.5	31	34.0
7323	DAV. VON LSD	3	3	0	0	0.0	1	33.3
7324	DAV. VON AMPHETAMIN	379	341	38	8	2.1	122	32.1
7325	DAV. VON ECSTASY	33	30	3	2	6.0	10	30.3
7328	DAV. VON CANNABIS EINSCHL. ZUBEREITUNGEN	650	611	39	24	3.6	228	35.0

P O L I Z E I L I C H E K R I M I N A L S T A T I S T I K  
- GRUNDTABELLE -

LAND THUERINGEN

SCHL. ZAHL DER TAT	S T R A F T A T	ERFASSTE FAELLE ANZAHL	IN % V. INSG	VERSUCHE V. SP. 3 ANZAHL	IN % IN %	---- IM ZEITRAUM	TATEN MIT TATZEIT IM VOR- HERIG. ZEITRAUM	VOR ZWEI ZEITRAEUMEN	--- VOR 3 U.MEHR	TATZEIT UNBE- KANNT	-- GEKL. TATEN IM LFD. DAV.M.ERFASSUNG INSG. LFD.ZEITRAUM	-- IM VOR	AUFKL.IN % AUS SP. 12 13		
1	2	3	4	5	6	7	8	9	10	11	12	13	14	15	16
7329	DAV. VON SONSTIGEN BE- TÄUBUNGSMITTELN	47	0.0	4	8.5	19	24	2	2	0	40	40	0	85.1	85.1
7330	DAV. ILLEG. EINFUHR V. BTM NACH 30/I/4	29	0.0	0	0.0	15	13	0	1	0	29	29	0	100.0	100.0
7332	DAV. VON KOKAIN	3	0.0	0	0.0	2	1	0	0	0	3	3	0	100.0	100.0
7334	DAV. VON AMPHETAMIN	9	0.0	0	0.0	6	3	0	0	0	9	9	0	100.0	100.0
7335	DAV. VON AMPHET.DERIVATE	5	0.0	0	0.0	3	2	0	0	0	5	5	0	100.0	100.0
7338	DAV. VON CANABIS EINSCHL. ZUBEREITUNG	11	0.0	0	0.0	4	6	0	1	0	11	11	0	100.0	100.0
7339	DAV. VON SONSTIGEN BTM	1	0.0	0	0.0	0	1	0	0	0	1	1	0	100.0	100.0
7340	DAV.SONSTIGE VERSTÖSSE GEG. DAS BTM-GESETZ	305	0.2	1	0.3	176	104	17	8	0	276	276	0	90.4	90.4
7341	DAV. ILLEG. ANBAU V.BTM	125	0.0	0	0.0	100	22	3	0	0	105	105	0	84.0	84.0
7342	DAV.BTM.-ANBAU,-HERST. U. HANDEL ALS MITGLIED E.BANDE	1	0.0	0	0.0	1	0	0	0	0	1	1	0	100.0	100.0
7343	DAV. BEREITST. V.GELDMITTEL OD. ANDER. VERMÖGENSWERTEN	1	0.0	0	0.0	1	0	0	0	0	1	1	0	100.0	100.0
7345	DAV.ABG.,VERABREICH.,ÜBER- LASSEN V.BTM AN MINDERJÄHR.	37	0.0	1	2.7	15	19	2	1	0	34	34	0	91.8	91.8
7347	DAV. ILLEG.VERSCHREIBUNG U. VERABREICHUNG D. ÄRZTE	2	0.0	0	0.0	1	1	0	0	0	2	2	0	100.0	100.0
7348	ILLEG.HANDEL IN NICHT GER. MENGE VON BTM	139	0.0	0	0.0	58	62	12	7	0	133	133	0	95.6	95.6
7400	STRAFT. GEG. NEBENG AUF DEM UMWELTSEKTOR	178	0.1	0	0.0	120	47	8	3	0	116	116	0	65.1	65.1



SCHL. ZAHL DER TAT	S T R A F T A T	ERFASSTE FAELLE	DAVON IN TATORTGROESSENKLASSE						--- 500000 U.MEHR EINW.	TATORT UNBEK.	MIT	
			- 5000 EINW.	10000 EINW.	10000- 20000 EINW.	20000- 50000 EINW.	50000- 100000 EINW.	100000- 500000 EINW.			GE- DROHT	GE- SCHOSSEN
1	2	3	17	18	19	20	21	22	23	24	25	26
7329	DAV. VON SONSTIGEN BE- TÄUBUNGSMITTELN	47	4	5	0	12	18	8	0	0	0	0
7330	DAV. ILLEG. EINFUHR V. BTM NACH 30/I/4	29	4	3	4	14	0	4	0	0	0	0
7332	DAV. VON KOKAIN	3	1	0	0	1	0	1	0	0	0	0
7334	DAV. VON AMPHETAMIN	9	0	2	1	4	0	2	0	0	0	0
7335	DAV. VON AMPHET.DERIVATE	5	0	0	1	3	0	1	0	0	0	0
7338	DAV. VON CANABIS EINSCHL. ZUBEREITUNG	11	3	1	2	5	0	0	0	0	0	0
7339	DAV. VON SONSTIGEN BTM	1	0	0	0	1	0	0	0	0	0	0
7340	DAV.SONSTIGE VERSTÖSSE GEG. DAS BTM-GESETZ	305	77	40	37	72	25	54	0	0	0	0
7341	DAV. ILLEG. ANBAU V.BTM	125	39	12	11	23	9	31	0	0	0	0
7342	DAV.BTM.-ANBAU,-HERST. U. HANDEL ALS MITGLIED E.BANDE	1	0	0	0	0	0	1	0	0	0	0
7343	DAV. BEREITST. V.GELDMITTEL OD. ANDER. VERMÖGENSWERTEN	1	0	0	0	0	0	1	0	0	0	0
7345	DAV.ABG.,VERABREICH.,ÜBER- LASSEN V.BTM AN MINDERJÄHR.	37	9	4	5	12	5	2	0	0	0	0
7347	DAV. ILLEG.VERSCHREIBUNG U. VERABREICHUNG D. ÄRZTE	2	0	0	0	0	0	2	0	0	0	0
7348	ILLEG.HANDEL IN NICHT GER. MENGE VON BTM	139	29	24	21	37	11	17	0	0	0	0
7400	STRAFT. GEG. NEBENG AUF DEM UMWELTSEKTOR	178	92	13	9	28	9	27	0	0	0	5

SCHL. ZAHL DER TAT	S T R A F T A T	ERMITT. TATVERD. INSGES.	MAENN- LICH	WEIB- LICH	NICHTDEUTSCHE TATVERDAECHT.		TV WOHNHAFT IN TO-GEMEINDE	
					ANZAHL	IN %	ANZAHL	IN %
1	2	27	28	29	30	31	32	33
7329	DAV. VON SONSTIGEN BE- TÄUBUNGSMITTELN	33	32	1	1	3.0	4	12.1
7330	DAV. ILLEG. EINFUHR V. BTM NACH 30/I/4	29	27	2	3	10.3	9	31.0
7332	DAV. VON KOKAIN	3	3	0	0	0.0	2	66.6
7334	DAV. VON AMPHETAMIN	9	8	1	1	11.1	3	33.3
7335	DAV. VON AMPHET.DERIVATE	6	5	1	1	16.6	1	16.6
7338	DAV. VON CANABIS EINSCHL. ZUBEREITUNG	10	10	0	1	10.0	3	30.0
7339	DAV. VON SONSTIGEN BTM	2	2	0	0	0.0	0	0.0
7340	DAV.SONSTIGE VERSTÖSSE GEG. DAS BTM-GESETZ	294	259	35	17	5.7	95	32.3
7341	DAV. ILLEG. ANBAU V.BTM	117	103	14	2	1.7	47	40.1
7342	DAV.BTM.-ANBAU,-HERST. U. HANDEL ALS MITGLIED E.BANDE	1	1	0	0	0.0	1	100.0
7343	DAV. BEREITST. V.GELDMITTEL OD. ANDER. VERMÖGENSWERTEN	1	0	1	0	0.0	0	0.0
7345	DAV.ABG.,VERABREICH.,ÜBER- LASSEN V.BTM AN MINDERJÄHR.	34	29	5	1	2.9	15	44.1
7347	DAV. ILLEG.VERSCHREIBUNG U. VERABREICHUNG D. ÄRZTE	2	2	0	0	0.0	0	0.0
7348	ILLEG.HANDEL IN NICHT GER. MENGE VON BTM	142	127	15	14	9.8	32	22.5
7400	STRAFT. GEG. NEBENG AUF DEM UMWELTSEKTOR	133	111	22	0	0.0	59	44.3

SCHL. ZAHL DER TAT	S T R A F T A T	ERFASSTE FAELLE ANZAHL	VERSUCHE V. SP. 3 IN % V. INSG	VERSUCHE ANZAHL	---- TATEN MIT TATZEIT IM LFD. ZEITRAUM	IM VOR- HERIG. ZEITRAUM	VOR- ZWEI U. MEHR UNBE- ZEITRAEUMEN	VOR 3 TATZEIT U. MEHR UNBE- KANNT	--- GEKL. TATEN IM LFD. DAV. M. ERFASSUNG IM VOR	-- AUFKL. IN % AUS SP.	12	13	14	15	16
1	2	3	4	5	6	7	8	9	10	11	12	13	14	15	16
7410	DAR. STRAFTATEN NACH DEM CHEMIKALIENGESETZ	3	0.0	0	0.0	0	2	1	0	0	3	3	0	100.0	100.0
7420	STRAFTATEN NACH DEM INFEKT. SCHUTZ- UND TIERSEUCHENG.	3	0.0	0	0.0	1	1	0	1	0	2	2	0	66.6	66.6
7430	DAR. STRAFT. N. NATG TIERSCHG BJAGDG PFLANZG DDT-G.	172	0.1	0	0.0	119	44	7	2	0	111	111	0	64.5	64.5
8900	STRAFTATEN OHNE 7250	149317	99.4	5958	3.9	97886	42986	4560	3885	0	95446	94344	1102	63.9	63.1
8910	RAUSCHGIFTKRIMINALITÄT INSGESAMT SUMME 7300 + 8911	6925	4.6	51	0.7	3721	2506	434	264	0	6530	6524	6	94.2	94.2
8911	DAR. DIR. BESCHAFFUNGSKRIM. SUMME 2180+*700+*750+5420	28	0.0	2	7.1	15	13	0	0	0	17	17	0	60.7	60.7
8920	GEWKRIM. 01..+02..+111.+21.+2210+2220+233.+234.+2350	4619	3.0	508	10.9	3200	1275	78	66	0	3870	3840	30	83.7	83.1
8930	DELIKTE DER WIRTSCHAFTS- KRIMINALITÄT	1483	0.9	19	1.2	118	536	440	389	0	1499	1479	20	101.0	99.7
8931	DAR. BEI BETRUG	386	0.2	19	4.9	39	120	97	130	0	403	384	19	104.4	99.4
8932	DAR. INSOLVENZSTRAFTATEN	321	0.2	0	0.0	14	116	98	93	0	321	321	0	100.0	100.0
8933	DAR. WIRTSCHAFTSKRIM. IM ANLAGE-U. FINANZIERUNGSBER.	98	0.0	1	1.0	4	11	22	61	0	97	97	0	98.9	98.9
8934	WETTBEWERBSDELIKTE	85	0.0	0	0.0	19	28	22	16	0	84	84	0	98.8	98.8
8935	IM ZUS. M. ARBEITSVERHÄLTN.	562	0.3	5	0.8	20	228	216	98	0	562	562	0	100.0	100.0
8936	BETRUG U. UNTR. I. ZUS. M. BETEIL. U. KAPITALANLAGEN	112	0.0	0	0.0	6	21	19	66	0	111	111	0	99.1	99.1
8940	STRASSENKRIMINALITÄT MIT THÜR. ERWEITERUNG	36317	24.1	3348	9.2	26837	9171	213	96	0	10694	10213	481	29.4	28.1

SCHL. ZAHL DER TAT	S T R A F T A T	ERFASSTE FAELLE	DAVON IN TATORTGROESSENKLASSE						--- 500000 U.MEHR EINW.	TATORT UNBEK.	MIT	
			--- - 5000 EINW.	5000 - 10000 EINW.	10000- 20000 EINW.	20000- 50000 EINW.	50000- 100000 EINW.	100000- 500000 EINW.			GE- DROHT	GE- SCHOSSEN
1	2	3	17	18	19	20	21	22	23	24	25	26
7410	DAR. STRAFTATEN NACH DEM CHEMIKALIENGESETZ	3	1	0	0	1	0	1	0	0	0	0
7420	STRAFTATEN NACH DEM INFEKT. SCHUTZ- UND TIERSEUCHENG.	3	0	1	1	1	0	0	0	0	0	0
7430	DAR.STRAFT.N. NATG TIERSCHG BJAGDG PFLANZG DDT-G.	172	91	12	8	26	9	26	0	0	0	5
8900	STRAFTATEN OHNE 7250	149317	30995	11294	11967	39726	14949	40386	0	0	94	68
8910	RAUSCHGIFTKRIMINALITÄT INSGESAMT SUMME 7300 + 8911	6925	1657	755	608	2050	608	1247	0	0	0	0
8911	DAR. DIR. BESCHAFFUNGSKRIM. SUMME 2180+*700+*750+5420	28	2	3	0	8	4	11	0	0	0	0
8920	GEWKRIM. 01..+02..+111.+21. +2210+2220+233.+234.+2350	4619	987	378	365	1292	487	1110	0	0	18	39
8930	DELIKTE DER WIRTSCHAFTS- KRIMINALITÄT	1483	410	138	174	194	161	406	0	0	0	0
8931	DAR. BEI BETRUG	386	84	17	43	63	62	117	0	0	0	0
8932	DAR. INSOLVENZSTRAFTATEN	321	107	32	35	45	23	79	0	0	0	0
8933	DAR. WIRTSCHAFTSKRIM. IM ANLAGE-U.FINANZIERUNGSBER.	98	50	3	29	6	2	8	0	0	0	0
8934	WETTBEWERBSDELIKTE	85	24	8	3	12	17	21	0	0	0	0
8935	IM ZUS.M.ARBEITSVERHÄLTN.	562	164	50	82	74	54	138	0	0	0	0
8936	BETRUG U.UNTR.I.ZUS.M. BETEIL.U.KAPITALANLAGEN	112	48	28	29	4	2	1	0	0	0	0
8940	STRASSENKRIMINALITÄT MIT THÜR. ERWEITERUNG	36317	7827	2799	2791	9300	3696	9904	0	0	18	38

SCHL. ZAHL DER TAT	S T R A F T A T	ERMITT. TATVERD. INSGES.	MAENN- LICH	WEIB- LICH	NICHTDEUTSCHE TATVERDAECHT.		TV WOHNHAFT IN TO-GEMEINDE	
					ANZAHL	IN %	ANZAHL	IN %
1	2	27	28	29	30	31	32	33
7410	DAR. STRAFTATEN NACH DEM CHEMIKALIENGESETZ	5	4	1	0	0.0	2	40.0
7420	STRAFTATEN NACH DEM INFEKT. SCHUTZ- UND TIERSEUCHENG.	2	2	0	0	0.0	0	0.0
7430	DAR.STRAFT.N. NATG TIERSCHG BJAGDG PFLANZG DDT-G.	126	105	21	0	0.0	57	45.2
8900	STRAFTATEN OHNE 7250	62241	47652	14589	3166	5.0	38239	61.4
8910	RAUSCHGIFTKRIMINALITÄT INSGESAMT SUMME 7300 + 8911	5443	4780	663	221	4.0	1943	35.6
8911	DAR. DIR. BESCHAFFUNGSKRIM. SUMME 2180+*700+*750+5420	15	12	3	1	6.6	5	33.3
8920	GEWKRIM. 01..+02..+111.+21. +2210+2220+233.+234.+2350	5022	4474	548	355	7.0	3355	66.8
8930	DELIKTE DER WIRTSCHAFTS- KRIMINALITÄT	840	662	178	28	3.3	348	41.4
8931	DAR. BEI BETRUG	222	171	51	9	4.0	88	39.6
8932	DAR. INSOLVENZSTRAFTATEN	345	286	59	9	2.6	67	19.4
8933	DAR. WIRTSCHAFTSKRIM. IM ANLAGE-U.FINANZIERUNGSBER.	39	32	7	4	10.2	17	43.5
8934	WETTBEWERBSDELIKTE	77	52	25	0	0.0	42	54.5
8935	IM ZUS.M.ARBEITSVERHÄLTN.	282	228	54	13	4.6	126	44.6
8936	BETRUG U.UNTR.I.ZUS.M. BETEIL.U.KAPITALANLAGEN	23	21	2	2	8.6	13	56.5
8940	STRASSENKRIMINALITÄT MIT THÜR. ERWEITERUNG	9800	8802	998	547	5.5	5472	55.8

SCHL. ZAHL DER TAT	S T R A F T A T	ERFASSTE FAELLE ANZAHL	IN % V. INSG	VERSUCHE ANZAHL	V. SP. 3 IN %	---- IM LFD. ZEITRAUM	TATEN MIT IM VOR- HERIG. ZEITRAUM	TATZEIT VOR	--- VOR 3 U. MEHR ZEITRAEUMEN	-- GEKL. TATEN IM LFD. INSG.	DAV. M. ERFASSUNG IM LFD. ZEITRAUM	-- AUFKL. IN AUS SP.	12	13	
1	2	3	4	5	6	7	8	9	10	11	12	13	14	15	16
8941	STRASSENRAUB MIT THÜR. ERWEITERUNG	915	0.6	121	13.2	604	286	20	5	0	610	597	13	66.6	65.2
8942	STRASSENDIEBSTAHL MIT THÜR. ERWEITERUNG	23050	15.3	2778	12.0	16782	6105	121	42	0	4517	4114	403	19.5	17.8
8943	STRASSENKRIMINALITÄT MIT THÜR. ERWEITERUNG	28753	19.1	3474	12.0	20646	7666	235	206	0	8912	8473	439	30.9	29.4
8960	STRAFT.GEG.BESTIMMUNGEN ZUM SCHUTZ DER JUGEND	38	0.0	0	0.0	26	8	0	4	0	34	34	0	89.4	89.4
8970	COMPUTERKRIMINALITÄT	874	0.5	44	5.0	408	366	48	52	0	527	512	15	60.2	58.5
8980	UMWELTKRIMINALITÄT	654	0.4	4	0.6	395	196	28	35	0	464	463	1	70.9	70.7
8990	STRASSENKRIMINALITÄT INSGESAMT	24765	16.5	1373	5.5	18650	5946	117	52	0	5912	5636	276	23.8	22.7
8991	STRASSENRAUB INSGESAMT EINSCHL. 2333 U. 2343	222	0.1	32	14.4	136	79	7	0	0	115	112	3	51.8	50.4
8992	STRASSENDIEBSTAHL INSGESAMT	15374	10.2	1127	7.3	11312	3959	80	23	0	2528	2301	227	16.4	14.9
8944	STRAFTATEN IM NAHVERKEHR	813	0.5	19	2.3	631	179	2	1	0	388	385	3	47.7	47.3
8943A	EINBRUCH IN GEBÄUDE	8736	5.8	1857	21.2	6256	2421	41	18	0	2168	1976	192	24.8	22.6
8943B	DIEBSTAHL UM KFZ	9958	6.6	923	9.2	7314	2562	64	18	0	1621	1474	147	16.2	14.8

SCHL. ZAHL DER TAT	S T R A F T A T	ERFASSTE FAELLE	DAVON IN TATORTGROESSENKLASSE						--- 500000 U.MEHR EINW.	TATORT UNBEK.	MIT	
			- 5000 EINW.	5000 - 10000 EINW.	10000- 20000 EINW.	20000- 50000 EINW.	50000- 100000 EINW.	100000- 500000 EINW.			GE- DROHT	GE- SCHOSSEN
1	2	3	17	18	19	20	21	22	23	24	25	26
8941	STRASSENRAUB MIT THÜR. ERWEITERUNG	915	85	57	76	271	89	337	0	0	11	2
8942	STRASSENDIEBSTAHL MIT THÜR. ERWEITERUNG	23050	5171	1749	1647	5518	2264	6701	0	0	0	0
8943	STRASSENKRIMINALITÄT MIT THÜR. ERWEITERUNG	28753	6298	2198	2099	7186	2818	8154	0	0	18	33
8960	STRAFT.GEG.BESTIMMUNGEN ZUM SCHUTZ DER JUGEND	38	8	3	3	10	1	13	0	0	0	0
8970	COMPUTERKRIMINALITÄT	874	163	68	59	264	77	243	0	0	0	0
8980	UMWELTKRIMINALITÄT	654	321	62	46	111	38	76	0	0	0	5
8990	STRASSENKRIMINALITÄT INSGESAMT	24765	5167	1797	1909	6179	2577	7136	0	0	6	21
8991	STRASSENRAUB INSGESAMT EINSCHL. 2333 U. 2343	222	10	9	14	54	11	124	0	0	2	0
8992	STRASSENDIEBSTAHL INSGESAMT	15374	3314	1062	1077	3456	1586	4879	0	0	0	0
8944	STRAFTATEN IM NAHVERKEHR	813	113	41	60	122	51	426	0	0	0	1
8943A	EINBRUCH IN GEBÄUDE	8736	1911	738	649	2398	750	2290	0	0	0	0
8943B	DIEBSTAHL UM KFZ	9958	2440	693	666	2093	1013	3053	0	0	0	0

SCHL. ZAHL DER TAT	S T R A F T A T	ERMITT. TATVERD. INSGES.	MAENN- LICH	WEIB- LICH	NICHTDEUTSCHE TATVERDAECHT.		TV WOHNHAFT IN TO-GEMEINDE	
					ANZAHL	IN %	ANZAHL	IN %
1	2	27	28	29	30	31	32	33
8941	STRASSENRAUB MIT THÜR. ERWEITERUNG	902	810	92	65	7.2	537	59.5
8942	STRASSENDIEBSTAHL MIT THÜR. ERWEITERUNG	3238	2961	277	181	5.5	1273	39.3
8943	STRASSENKRIMINALITÄT MIT THÜR. ERWEITERUNG	8198	7380	818	521	6.3	4863	59.3
8960	STRAFT.GEG.BESTIMMUNGEN ZUM SCHUTZ DER JUGEND	38	36	2	0	0.0	17	44.7
8970	COMPUTERKRIMINALITÄT	388	310	78	19	4.8	116	29.8
8980	UMWELTKRIMINALITÄT	528	444	84	18	3.4	236	44.6
8990	STRASSENKRIMINALITÄT INSGESAMT	5494	5014	480	221	4.0	2578	46.9
8991	STRASSENRAUB INSGESAMT EINSCHL. 2333 U. 2343	212	186	26	9	4.2	106	50.0
8992	STRASSENDIEBSTAHL INSGESAMT	1902	1776	126	96	5.0	742	39.0
8944	STRAFTATEN IM NAHVERKEHR	439	385	54	14	3.1	201	45.7
8943A	EINBRUCH IN GEBÄUDE	1725	1555	170	100	5.7	588	34.0
8943B	DIEBSTAHL UM KFZ	1231	1169	62	66	5.3	410	33.3



## **Aufgliederung der Tatverdächtigen nach Alter und Geschlecht**

Die Tabelle 020 gibt eine Übersicht über die Altersstruktur (Altersgruppe) und Geschlecht der ermittelten Tatverdächtigen.

P O L I Z E I L I C H E K R I M I N A L S T A T I S T I K  
AUFGLIEDERUNG DER TATVERDAECHTIGEN NACH ALTER UND GESCHLECHT

SCHL.	TATVER-	KINDER						JUGENDLICHE			HERANW. INSGES.			
ZAHL	DAECH-	---	6	10	12	14	16	18	18	10+13				
DER	TIGE	--	B I S	U N T E R	--	SPALTEN -	BIS UNTER -	SPALTEN	BIS UNT.	10+13				
TAT	INSGES.	6 J.	8	10	12	14	5 BIS 9	16	18	11 + 12	21	+14		
1	2	3	4	5	6	7	8	9	10	11	12	13	14	15
----	STRAFTATEN INSGESAMT	M	48021	14	70	254	423	786	1547	2158	3637	5795	6217	13559
		%	76.5	66.6	72.9	77.6	75.1	64.5	69.5	69.7	78.5	75.0	80.1	76.5
		W	14675	7	26	73	140	431	677	934	991	1925	1541	4143
		%	23.4	33.3	27.0	22.3	24.8	35.4	30.4	30.2	21.4	24.9	19.8	23.4
		INSG	62696	21	96	327	563	1217	2224	3092	4628	7720	7758	17702
		%	100.0	0.0	0.1	0.5	0.8	1.9	3.5	4.9	7.3	12.3	12.3	28.2
0000	STRAFTATEN GEGEN DAS LEBEN	M	94	0	0	0	0	0	0	2	3	5	7	12
		W	24	0	0	0	0	0	0	0	0	0	2	2
		INSG	118	0	0	0	0	0	0	2	3	5	9	14
0100	MORD 211	M	9	0	0	0	0	0	0	0	0	0	1	1
		W	2	0	0	0	0	0	0	0	0	0	0	0
		INSG	11	0	0	0	0	0	0	0	0	0	1	1
0200	TOTSCHLAG U. TÖTUNG AUF VERLANGEN 212,213,216	M	61	0	0	0	0	0	0	1	3	4	6	10
		W	5	0	0	0	0	0	0	0	0	0	1	1
		INSG	66	0	0	0	0	0	0	1	3	4	7	11
0210	DAV.TOTSCHLAG U. TÖTUNG AUF VERLANGEN, 212,213,216	M	61	0	0	0	0	0	0	1	3	4	6	10
		W	5	0	0	0	0	0	0	0	0	0	1	1
		INSG	66	0	0	0	0	0	0	1	3	4	7	11
0300	FAHRL.TÖTUNG -NICHT I.V.MIT VERKEHRSUNFÄLLEN-, 222	M	23	0	0	0	0	0	0	0	0	0	0	0
		W	14	0	0	0	0	0	0	0	0	0	0	0
		INSG	37	0	0	0	0	0	0	0	0	0	0	0
0400	ABBRUCH DER SCHWANGERSCHAFT 218, 218B, 218C,219A, 219B	M	1	0	0	0	0	0	0	1	0	1	0	1
		W	3	0	0	0	0	0	0	0	0	0	1	1
		INSG	4	0	0	0	0	0	0	1	0	1	1	2
1000	STRAFTATEN GEG.DIE SEXUELLE SELBSTBESTIMMUNG	M	962	1	2	1	7	10	21	39	52	91	79	191
		W	86	0	0	0	0	0	0	4	3	7	5	12
		INSG	1048	1	2	1	7	10	21	43	55	98	84	203
1100	GEWALTANW.O.AUSN.E.ABHÄNGIG KEIT,174,174A, B, C, 177/78	M	356	0	0	0	1	1	2	13	15	28	24	54
		W	11	0	0	0	0	0	0	1	2	3	1	4
		INSG	367	0	0	0	1	1	2	14	17	31	25	58

SCHL.	TATVER-	---		E R W A C H S E N E		AB	21	J A H R E		---		
ZAHL	DAECH-	21	23	INSGES.		25	30	40	50	60 U.	INSGES.	
DER	TIGE	BIS	UNTER	SPALTEN		--	B I S	U N T E R	--	MEHR	SPALTEN	
TAT	INSGES.	23	25	16 + 17	30	40	50	60	60	JAHRE	18 - 23	
1	2	3	4	16	17	18	19	20	21	22	23	24
----	STRAFTATEN INSGESAMT	M	48021	3706	3129	6835	5654	7859	7229	4109	2776	34462
		%	76.5	80.5	81.5	81.0	80.3	77.0	74.3	73.5	69.1	76.5
		W	14675	893	710	1603	1383	2337	2490	1481	1238	10532
		%	23.4	19.4	18.4	18.9	19.6	22.9	25.6	26.4	30.8	23.4
		INSG	62696	4599	3839	8438	7037	10196	9719	5590	4014	44994
		%	100.0	7.3	6.1	13.4	11.2	16.2	15.5	8.9	6.4	71.7
0000	STRAFTATEN GEGEN DAS LEBEN	M	94	6	5	11	10	18	26	11	6	82
		W	24	0	0	0	0	7	9	6	0	22
		INSG	118	6	5	11	10	25	35	17	6	104
0100	MORD 211	M	9	0	1	1	1	2	3	0	1	8
		W	2	0	0	0	0	0	1	1	0	2
		INSG	11	0	1	1	1	2	4	1	1	10
0200	TOTSCHLAG U. TÖTUNG AUF VERLANGEN 212,213,216	M	61	6	4	10	9	12	12	5	3	51
		W	5	0	0	0	0	2	2	0	0	4
		INSG	66	6	4	10	9	14	14	5	3	55
0210	DAV.TOTSCHLAG U. TÖTUNG AUF VERLANGEN, 212,213,216	M	61	6	4	10	9	12	12	5	3	51
		W	5	0	0	0	0	2	2	0	0	4
		INSG	66	6	4	10	9	14	14	5	3	55
0300	FAHRL.TÖTUNG -NICHT I.V.MIT VERKEHRSUNFÄLLEN-, 222	M	23	0	0	0	0	4	11	6	2	23
		W	14	0	0	0	0	4	5	5	0	14
		INSG	37	0	0	0	0	8	16	11	2	37
0400	ABBRUCH DER SCHWANGERSCHAFT 218, 218B, 218C,219A, 219B	M	1	0	0	0	0	0	0	0	0	0
		W	3	0	0	0	0	1	1	0	0	2
		INSG	4	0	0	0	0	1	1	0	0	2
1000	STRAFTATEN GEG.DIE SEXUELLE SELBSTBESTIMMUNG	M	962	36	55	91	95	235	202	94	54	771
		W	86	6	3	9	14	25	15	9	2	74
		INSG	1048	42	58	100	109	260	217	103	56	845
1100	GEWALTANW.O.AUSN.E.ABHÄNGIG KEIT,174,174A, B, C, 177/78	M	356	11	25	36	41	90	78	32	25	302
		W	11	0	0	0	3	1	1	1	1	7
		INSG	367	11	25	36	44	91	79	33	26	309

P O L I Z E I L I C H E K R I M I N A L S T A T I S T I K  
AUFGLIEDERUNG DER TATVERDAECHTIGEN NACH ALTER UND GESCHLECHT

SCHL.		TATVER-			KINDER			JUGENDLICHE			HERANW.		INSGES.	
ZAHL	S T R A F T A T	DAECH-	--	B I S	8	10	12	INSGES.	14	16	INSGES.	18	SPALTEN	10+13
DER		TIGE	6 J.	8	10	12	14	5 BIS 9	16	18	11 + 12	21	UNT.	+14
TAT		INSGES.												
1	2	3	4	5	6	7	8	9	10	11	12	13	14	15
1110	DAV. VERGEWALTIGUNG, 177/78	M	165	0	0	0	0	0	0	3	5	8	13	21
		W	4	0	0	0	0	0	0	0	1	1	1	2
		INSG	169	0	0	0	0	0	0	3	6	9	14	23
1111	DAR. ÜBERFALLART. (EINZELTÄ- TER) 177 ABS. 2-4	M	112	0	0	0	0	0	0	2	4	6	9	15
		W	1	0	0	0	0	0	0	0	0	0	0	0
		INSG	113	0	0	0	0	0	0	2	4	6	9	15
1112	DAR. ÜBERFALLART. (GRUPPEN)	M	4	0	0	0	0	0	0	0	0	0	1	1
		W	2	0	0	0	0	0	0	0	1	1	1	2
		INSG	6	0	0	0	0	0	0	0	1	1	2	3
1114	DAR. SONST. STARFTATEN NACH 177 ABS. 2-4	M	49	0	0	0	0	0	0	1	1	2	3	5
		W	1	0	0	0	0	0	0	0	0	0	0	0
		INSG	50	0	0	0	0	0	0	1	1	2	3	5
1120	DAV. SEX.NÖTIGUNG, 177/1,5	M	146	0	0	0	1	1	2	9	10	19	10	31
		W	2	0	0	0	0	0	0	1	0	1	0	1
		INSG	148	0	0	0	1	1	2	10	10	20	10	32
1130	DAR. SEX. MISSBR.V. SCHUTZ- BEFOHLENE 174, 174A-C	M	51	0	0	0	0	0	0	1	0	1	1	2
		W	5	0	0	0	0	0	0	0	1	1	0	1
		INSG	56	0	0	0	0	0	0	1	1	2	1	3
1131	DAR. Z. NACHTEIL V. KINDERN 174, A, B	M	36	0	0	0	0	0	0	1	0	1	0	1
		W	4	0	0	0	0	0	0	0	1	1	0	1
		INSG	40	0	0	0	0	0	0	1	1	2	0	2
1300	DAR. SEXUELLER MISSBRAUCH 176,A/B, 179, 182, 183, A	M	423	1	2	1	6	6	16	18	28	46	37	99
		W	16	0	0	0	0	0	0	1	0	1	2	3
		INSG	439	1	2	1	6	6	16	19	28	47	39	102
1310	DAV. SEX.MISSBR. V. KINDERN 176, A, B	M	287	1	2	1	6	6	16	17	25	42	25	83
		W	13	0	0	0	0	0	0	1	0	1	1	2
		INSG	300	1	2	1	6	6	16	18	25	43	26	85

P O L I Z E I L I C H E K R I M I N A L S T A T I S T I K  
AUFGLIEDERUNG DER TATVERDAECHTIGEN NACH ALTER UND GESCHLECHT

SCHL. ZAHL DER TAT		TATVER- ---			E R W A C H S E N E A B 21 J A H R E						---	
S T R A F T A T		DAECH- TIGE	BIS	UNTER	INSGES.	SPALTEN	--	B I S	U N T E R	--	60 U. MEHR JAHRE	INSGES. SPALTEN
1	2	3	4	16	17	18	19	20	21	22	23	24
1110	DAV. VERGEWALTIGUNG, 177/78	M	165	6	13	19	27	42	39	10	7	144
		W	4	0	0	0	1	1	0	0	0	2
		INSG	169	6	13	19	28	43	39	10	7	146
1111	DAR. ÜBERFALLART. (EINZELTÄ- TER) 177 ABS. 2-4	M	112	5	10	15	16	26	29	6	5	97
		W	1	0	0	0	1	0	0	0	0	1
		INSG	113	5	10	15	17	26	29	6	5	98
1112	DAR. ÜBERFALLART. (GRUPPEN)	M	4	0	0	0	1	1	1	0	0	3
		W	2	0	0	0	0	0	0	0	0	0
		INSG	6	0	0	0	1	1	1	0	0	3
1114	DAR. SONST. STARFTATEN NACH 177 ABS. 2-4	M	49	1	3	4	10	15	9	4	2	44
		W	1	0	0	0	0	1	0	0	0	1
		INSG	50	1	3	4	10	16	9	4	2	45
1120	DAV. SEX.NÖTIGUNG, 177/1,5	M	146	4	10	14	12	27	30	16	16	115
		W	2	0	0	0	1	0	0	0	0	1
		INSG	148	4	10	14	13	27	30	16	16	116
1130	DAR. SEX. MISSBR.V. SCHUTZ- BEFOHLENE 174, 174A-C	M	51	1	2	3	4	22	11	6	3	49
		W	5	0	0	0	1	0	1	1	1	4
		INSG	56	1	2	3	5	22	12	7	4	53
1131	DAR. Z. NACHTEIL V. KINDERN 174, A, B	M	36	1	2	3	3	15	8	4	2	35
		W	4	0	0	0	1	0	1	0	1	3
		INSG	40	1	2	3	4	15	9	4	3	38
1300	DAR. SEXUELLER MISSBRAUCH 176,A/B, 179, 182, 183, A	M	423	13	19	32	41	96	90	42	23	324
		W	16	2	0	2	1	5	1	4	0	13
		INSG	439	15	19	34	42	101	91	46	23	337
1310	DAV. SEX. MISSBR. V. KINDERN 176, A, B	M	287	7	12	19	32	63	53	24	13	204
		W	13	2	0	2	1	5	1	2	0	11
		INSG	300	9	12	21	33	68	54	26	13	215

SCHL.	TATVER-	---	KINDER	---	---	JUGENDLICHE	---	HERANW.	INSGES.					
ZAHL	DAECH-	--	6	8	10	12	INSGES.	14	16	INSGES.	18	SPALTEN		
DER	TIGE	B I S	U N T E R			--	SPALTEN -	BIS	UNTER	-	SPALTEN	BIS	UNT.	10+13
TAT	INSGES.	6 J.	8	10	12	14	5 BIS 9	16	18	11 + 12	21	+14		
1	2	3	4	5	6	7	8	9	10	11	12	13	14	15
1311 DAR. SEX. HANDLUNG NACH 176	M	161	1	2	1	4	6	14	10	15	25	10	49	
	W	6	0	0	0	0	0	0	0	0	0	1	1	
	INSG	167	1	2	1	4	6	14	10	15	25	11	50	
1312 DAR.EXHIBITIONIST. HANDLUNG VOR KINDERN 176	M	19	0	0	0	0	0	0	1	1	2	1	3	
	W	1	0	0	0	0	0	0	0	0	0	0	0	
	INSG	20	0	0	0	0	0	0	1	1	2	1	3	
1313 DAR.KIND AN SICH 176	M	2	0	0	0	0	0	0	0	0	0	0	0	
	W	0	0	0	0	0	0	0	0	0	0	0	0	
	INSG	2	0	0	0	0	0	0	0	0	0	0	0	
1314 DAR.EINWIRKEN AUF KINDER	M	5	0	0	0	0	0	0	0	0	0	0	0	
	W	0	0	0	0	0	0	0	0	0	0	0	0	
	INSG	5	0	0	0	0	0	0	0	0	0	0	0	
1315 DAR.VOLLZUG D. BEISCHLAFS MIT EINEM KIND	M	4	0	0	0	0	0	0	0	0	0	0	0	
	W	0	0	0	0	0	0	0	0	0	0	0	0	
	INSG	4	0	0	0	0	0	0	0	0	0	0	0	
1316 DAR.SCHW.SEX.MISSBRAUCH VON KINDERN - PORNO	M	6	0	0	0	0	0	0	0	0	0	0	0	
	W	0	0	0	0	0	0	0	0	0	0	0	0	
	INSG	6	0	0	0	0	0	0	0	0	0	0	0	
1317 DAR.SONST SCHW.SEX.MISSBR. VON KINDERN 176A	M	96	0	0	2	0	2	6	9	15	14	31		
	W	6	0	0	0	0	0	1	0	1	0	1		
	INSG	102	0	0	2	0	2	7	9	16	14	32		
1320 DAV.EXHIB.HANDLGN.U.ERREG. ÖFF.ÄRGERN. 183, 183A	M	68	0	0	0	0	0	1	0	1	1	2		
	W	1	0	0	0	0	0	0	0	0	0	0		
	INSG	69	0	0	0	0	0	1	0	1	1	2		
1330 DAV.SEX.MISSBRAUCH JUGENDL. 183	M	42	0	0	0	0	0	0	0	0	4	4		
	W	1	0	0	0	0	0	0	0	0	1	1		
	INSG	43	0	0	0	0	0	0	0	0	5	5		

SCHL. ZAHL DER TAT		TATVER- ---			E R W A C H S E N E A B 21 J A H R E						---	
S T R A F T A T		DAECH- TIGE	BIS	UNTER	INSGES. SPALTEN	--	B I S	U N T E R	--	60 U. MEHR JAHRE	INSGES. SPALTEN	
TAT		INSGES.	23	25	16 + 17	30	40	50	60	18 - 23	23	
1	2	3	4	16	17	18	19	20	21	22	23	24
1311	DAR. SEX. HANDLUNG NACH 176	M	161	2	9	11	17	33	31	11	9	112
		W	6	1	0	1	1	1	0	2	0	5
		INSG	167	3	9	12	18	34	31	13	9	117
1312	DAR.EXHIBITIONIST. HANDLUNG VOR KINDERN 176	M	19	0	0	0	3	3	4	3	3	16
		W	1	0	0	0	0	1	0	0	0	1
		INSG	20	0	0	0	3	4	4	3	3	17
1313	DAR.KIND AN SICH 176	M	2	0	0	0	0	0	1	0	1	2
		W	0	0	0	0	0	0	0	0	0	0
		INSG	2	0	0	0	0	0	1	0	1	2
1314	DAR.EINWIRKEN AUF KINDER	M	5	0	0	0	0	1	2	1	1	5
		W	0	0	0	0	0	0	0	0	0	0
		INSG	5	0	0	0	0	1	2	1	1	5
1315	DAR.VOLLZUG D. BEISCHLAFS MIT EINEM KIND	M	4	0	0	0	1	1	2	0	0	4
		W	0	0	0	0	0	0	0	0	0	0
		INSG	4	0	0	0	1	1	2	0	0	4
1316	DAR.SCHW.SEX.MISSBRAUCH VON KINDERN - PORNO	M	6	1	0	1	1	2	1	1	0	6
		W	0	0	0	0	0	0	0	0	0	0
		INSG	6	1	0	1	1	2	1	1	0	6
1317	DAR.SONST SCHW.SEX.MISSBR. VON KINDERN 176A	M	96	4	3	7	12	24	13	9	0	65
		W	6	1	0	1	0	3	1	0	0	5
		INSG	102	5	3	8	12	27	14	9	0	70
1320	DAV.EXHIB.HANDLGN.U.ERREG. ÖFF.ÄRGERN. 183, 183A	M	68	2	2	4	6	15	22	10	9	66
		W	1	0	0	0	0	0	0	1	0	1
		INSG	69	2	2	4	6	15	22	11	9	67
1330	DAV.SEX.MISSBRAUCH JUGENDL. 183	M	42	2	4	6	3	12	11	5	1	38
		W	1	0	0	0	0	0	0	0	0	0
		INSG	43	2	4	6	3	12	11	5	1	38





P O L I Z E I L I C H E K R I M I N A L S T A T I S T I K  
AUFGLIEDERUNG DER TATVERDAECHTIGEN NACH ALTER UND GESCHLECHT

SCHL. Z A H L S T R A F T A T		TATVER- ---			E R W A C H S E N E A B 21 J A H R E						---	
DER	TAT	DAECH- TIGE	BIS	UNTER	INSGES.	SPALTEN	--	B I S	U N T E R	--	60 U. MEHR	INSGES. SPALTEN
1	2	3	4	16	17	18	19	20	21	22	23	24
1340	DAV.SEX.MISSBR.WIDERSTANDS- UNFAEHIGER 179/I	M	35	2	1	3	0	8	8	3	2	24
		W	1	0	0	0	0	0	0	1	0	1
		INSG	36	2	1	3	0	8	8	4	2	25
1400	AUSNUTZUNG SEX.NEIGUNG,180, 180A,181,181A,184,184A,184B	M	215	13	12	25	17	60	43	23	7	175
		W	59	4	3	7	10	19	13	4	1	54
		INSG	274	17	15	32	27	79	56	27	8	229
1410	FÖRDER.SEX.HANDL.MINDERJ.4B 180,180A DAVON	M	12	4	0	4	1	0	4	2	0	11
		W	4	0	0	0	0	4	0	0	0	4
		INSG	16	4	0	4	1	4	4	2	0	15
1411	FÖRDER.SEX.HANDL.MINDERJ. 180 STGB	M	7	3	0	3	0	0	2	1	0	6
		W	4	0	0	0	0	4	0	0	0	4
		INSG	11	3	0	3	0	4	2	1	0	10
1412	AUSBEUTEN V. PROSTITUIERTEN	M	5	1	0	1	1	0	2	1	0	5
		W	0	0	0	0	0	0	0	0	0	0
		INSG	5	1	0	1	1	0	2	1	0	5
1420	DAR. ZUHÄLTEREI, 181 A	M	2	0	0	0	0	1	0	1	0	2
		W	0	0	0	0	0	0	0	0	0	0
		INSG	2	0	0	0	0	1	0	1	0	2
1430	DAR.VERBREITG.PORNOGRAPH. SCHRIFTEN, 184	M	198	9	12	21	16	57	39	20	6	159
		W	19	1	0	1	3	2	6	2	0	14
		INSG	217	10	12	22	19	59	45	22	6	173
1431	DAR. AN PERSONEN UNTER 18J (184/I/1,2,5)	M	23	2	1	3	1	4	2	3	3	16
		W	1	0	0	0	0	1	0	0	0	1
		INSG	24	2	1	3	1	5	2	3	3	17
1432	DAR.GEWERBE-U.BANDENM.HAND. 184/IV	M	2	0	0	0	0	0	2	0	0	2
		W	0	0	0	0	0	0	0	0	0	0
		INSG	2	0	0	0	0	0	2	0	0	2

SCHL.	TATVER-	---	KINDER	---	---	JUGENDLICHE	---	HERANW.	INSGES.					
ZAHL	DAECH-	--	6	8	10	12	INSGES.	14	16	INSGES.	18	SPALTEN		
DER	TIGE	B I S	U N T E R	--	SPALTEN -	BIS	UNTER	-	SPALTEN	BIS	UNT.	10+13		
TAT	INSGES.	6 J.	8	10	12	14	5 BIS 9	16	18	11 + 12	21	21	+14	
1	2	3	4	5	6	7	8	9	10	11	12	13	14	15
1433 DAR. KINDERPORNOGRAPHIE	M	71	0	0	0	0	0	0	0	1	1	2	9	11
184 ABS. 5	W	5	0	0	0	0	0	0	0	0	0	0	0	0
	INSG	76	0	0	0	0	0	0	0	1	1	2	9	11
1434 DAR. VERBR.V.KINDERPORNO.	M	51	0	0	0	0	1	1	1	1	1	2	2	5
NUR 2. VERSION 184 ABS. 3	W	5	0	0	0	0	0	0	0	0	0	0	1	1
	INSG	56	0	0	0	0	1	1	1	1	1	2	3	6
2000 ROHEITSDELIKTE U.STRAFTATEN	M	13328	0	9	38	84	183	314	597	1014	1611	1741	3666	
GEGEN DIE PERS. FREIHEIT	W	2260	0	1	5	12	64	82	174	206	380	248	710	
	INSG	15588	0	10	43	96	247	396	771	1220	1991	1989	4376	
2100 RAUB, RÄUB.ERPR.,RÄUB.ANGR	M	808	0	0	0	3	24	27	69	132	201	159	387	
A.KRAFTF. 249-252,255,316A	W	91	0	0	0	1	5	6	10	19	29	19	54	
	INSG	899	0	0	0	4	29	33	79	151	230	178	441	
2110 GELDINSTITUTE, POSTFILIALEN	M	3	0	0	0	0	0	0	0	0	0	0	0	0
UND -AGENTUREN DAVON:	W	0	0	0	0	0	0	0	0	0	0	0	0	0
	INSG	3	0	0	0	0	0	0	0	0	0	0	0	0
2111 RAUBÜBERF. AUF GELDINSTITUT	M	3	0	0	0	0	0	0	0	0	0	0	0	0
	W	0	0	0	0	0	0	0	0	0	0	0	0	0
	INSG	3	0	0	0	0	0	0	0	0	0	0	0	0
2120 DAR. AUF SONST. ZAHLSTELLEN	M	11	0	0	0	0	0	0	1	2	3	1	4	
UND GESCHÄFTE	W	0	0	0	0	0	0	0	0	0	0	0	0	
	INSG	11	0	0	0	0	0	0	1	2	3	1	4	
2121 DAR. AUF SPIELHALLEN	M	4	0	0	0	0	0	0	0	1	1	0	1	
	W	0	0	0	0	0	0	0	0	0	0	0	0	
	INSG	4	0	0	0	0	0	0	0	1	1	0	1	
2130 DAR.A. GELD-U.WERTTRANSP.	M	2	0	0	0	0	0	0	0	0	0	1	1	
	W	1	0	0	0	0	0	0	0	1	1	0	1	
	INSG	3	0	0	0	0	0	0	0	1	1	1	2	

SCHL.		TATVER-			E R W A C H S E N E A B						J A H R E	
ZAHL	S T R A F T A T	DAECH-	21	23	INSGES.	25	30	40	50	60 U.	INSGES.	
DER		TIGE	BIS	UNTER	SPALTEN	--	B I S	U N T E R	--	MEHR	SPALTEN	
TAT		INSGES.	23	25	16 + 17	30	40	50	60	JAHRE	18 - 23	
1	2	3	4	16	17	18	19	20	21	22	23	24
1433	DAR. KINDERPORNOGRAPHIE 184 ABS. 5	M	71	6	5	11	8	26	8	6	1	60
		W	5	0	0	0	1	0	2	2	0	5
		INSG	76	6	5	11	9	26	10	8	1	65
1434	DAR. VERBR.V.KINDERPORNO. NUR 2. VERSION 184 ABS. 3	M	51	1	5	6	1	18	14	6	1	46
		W	5	0	0	0	2	0	2	0	0	4
		INSG	56	1	5	6	3	18	16	6	1	50
2000	ROHEITSDELIKTE U.STRAFTATEN GEGEN DIE PERS. FREIHEIT	M	13328	1082	916	1998	1732	2294	2113	969	556	9662
		W	2260	138	106	244	218	395	410	171	112	1550
		INSG	15588	1220	1022	2242	1950	2689	2523	1140	668	11212
2100	RAUB, RÄUB.ERPR.,RÄUB.ANGR A.KRAFTF. 249-252,255,316A	M	808	85	82	167	96	88	43	21	6	421
		W	91	8	6	14	6	6	7	1	3	37
		INSG	899	93	88	181	102	94	50	22	9	458
2110	GELDINSTITUTE, POSTFILIALEN UND -AGENTUREN DAVON:	M	3	0	0	0	1	0	1	1	0	3
		W	0	0	0	0	0	0	0	0	0	0
		INSG	3	0	0	0	1	0	1	1	0	3
2111	RAUBÜBERF. AUF GELDINSTITUT	M	3	0	0	0	1	0	1	1	0	3
		W	0	0	0	0	0	0	0	0	0	0
		INSG	3	0	0	0	1	0	1	1	0	3
2120	DAR. AUF SONST. ZAHLSTELLEN UND GESCHÄFTE	M	11	1	3	4	2	0	1	0	0	7
		W	0	0	0	0	0	0	0	0	0	0
		INSG	11	1	3	4	2	0	1	0	0	7
2121	DAR. AUF SPIELHALLEN	M	4	1	1	2	1	0	0	0	0	3
		W	0	0	0	0	0	0	0	0	0	0
		INSG	4	1	1	2	1	0	0	0	0	3
2130	DAR.A. GELD-U.WERTTRANSP.	M	2	0	0	0	1	0	0	0	0	1
		W	1	0	0	0	0	0	0	0	0	0
		INSG	3	0	0	0	1	0	0	0	0	1

SCHL.	TATVER-	---	KINDER	---	---	JUGENDLICHE	---	HERANW.	INSGES.					
ZAHL	DAECH-	--	6	8	10	12	INSGES.	14	16	INSGES.	18	SPALTEN		
DER	TIGE	B I S	U N T E R			--	SPALTEN -	BIS	UNTER -	SPALTEN	BIS	UNT.	10+13	
TAT	INSGES.	6 J.	8	10	12	14	5 BIS 9	16	18	11 + 12	21	+14		
1	2	3	4	5	6	7	8	9	10	11	12	13	14	15
2131	DAR.A. GELD-UND KASSENBOTEN	M	2	0	0	0	0	0	0	0	0	0	1	1
		W	1	0	0	0	0	0	0	0	1	1	0	1
		INSG	3	0	0	0	0	0	0	0	1	1	1	2
2140	DAR.RÄUB.ANGRIFF AUF KRAFT-FAHRER, 316A	M	3	0	0	0	0	0	0	0	0	0	2	2
		W	0	0	0	0	0	0	0	0	0	0	0	0
		INSG	3	0	0	0	0	0	0	0	0	0	2	2
2160	DAR. HANDTASCHENRAUB	M	34	0	0	0	3	3	7	8	15	9	27	
		W	3	0	0	0	0	0	0	0	0	1	1	
		INSG	37	0	0	0	3	3	7	8	15	10	28	
2170	DAR. SONST.RAUBÜBERFÄLLE A. STRASSEN, WEGEN U. PLÄTZEN	M	150	0	0	1	5	6	20	41	61	38	105	
		W	22	0	0	0	1	1	4	8	12	7	20	
		INSG	172	0	0	1	6	7	24	49	73	45	125	
2190	DAR. RAUBÜBERF. IN WOHNUNGEN	M	60	0	0	0	0	0	2	15	17	18	35	
		W	3	0	0	0	0	0	1	0	1	0	1	
		INSG	63	0	0	0	0	0	3	15	18	18	36	
2200	KÖRPERVERLETZUNG 223-227, 229, 231	M	10169	0	9	33	76	142	483	812	1295	1404	2959	
		W	1697	0	1	5	10	52	137	148	285	182	535	
		INSG	11866	0	10	38	86	194	620	960	1580	1586	3494	
2210	DAV. MIT TODESFOLGE 227, 231	M	11	0	0	0	0	0	0	0	0	6	6	
		W	2	0	0	0	0	0	0	0	0	1	1	
		INSG	13	0	0	0	0	0	0	0	0	7	7	
2220	DAV.GEF.U.SCHW.KÖRPERVERL., 224, 226, 231	M	3587	0	4	15	42	77	272	416	688	691	1517	
		W	448	0	0	4	5	20	50	57	107	52	188	
		INSG	4035	0	4	19	47	97	322	473	795	743	1705	
2221	DAR.GEF.U.SCHW.KÖRPERVERL. A. STRASSEN, WEGEN, PLÄTZEN	M	1204	0	1	4	20	31	89	164	253	288	597	
		W	135	0	0	1	2	12	20	31	51	22	88	
		INSG	1339	0	1	5	22	43	109	195	304	310	685	

P O L I Z E I L I C H E K R I M I N A L S T A T I S T I K  
AUFGLIEDERUNG DER TATVERDAECHTIGEN NACH ALTER UND GESCHLECHT

SCHL. ZAHL DER TAT		TATVER- ---			E R W A C H S E N E A B 21 J A H R E						---	
S T R A F T A T		DAECH- TIGE	BIS	UNTER	INSGES. SPALTEN	--	B I S	U N T E R	--	60 U. MEHR JAHRE	INSGES. SPALTEN	
1	2	3	4	16	17	18	19	20	21	22	23	24
2131	DAR.A. GELD-UND KASSENBOTEN	M	2	0	0	0	1	0	0	0	0	1
		W	1	0	0	0	0	0	0	0	0	0
		INSG	3	0	0	0	1	0	0	0	0	1
2140	DAR.RÄUB.ANGRIFF AUF KRAFT-FAHRER, 316A	M	3	0	0	0	1	0	0	0	0	1
		W	0	0	0	0	0	0	0	0	0	0
		INSG	3	0	0	0	1	0	0	0	0	1
2160	DAR. HANDTASCHENRAUB	M	34	1	1	2	1	3	0	1	0	7
		W	3	1	0	1	0	1	0	0	0	2
		INSG	37	2	1	3	1	4	0	1	0	9
2170	DAR. SONST.RAUBÜBERFÄLLE A. STRASSEN, WEGEN U. PLÄTZEN	M	150	19	10	29	7	5	3	1	0	45
		W	22	0	2	2	0	0	0	0	0	2
		INSG	172	19	12	31	7	5	3	1	0	47
2190	DAR. RAUBÜBERF. IN WOHNUNGEN	M	60	6	7	13	6	6	0	0	0	25
		W	3	1	0	1	0	0	1	0	0	2
		INSG	63	7	7	14	6	6	1	0	0	27
2200	KÖRPERVERLETZUNG 223-227, 229, 231	M	10169	872	707	1579	1351	1724	1538	665	353	7210
		W	1697	101	73	174	168	307	309	120	84	1162
		INSG	11866	973	780	1753	1519	2031	1847	785	437	8372
2210	DAV. MIT TODESFOLGE 227, 231	M	11	2	1	3	0	1	0	1	0	5
		W	2	0	1	1	0	0	0	0	0	1
		INSG	13	2	2	4	0	1	0	1	0	6
2220	DAV.GEF.U.SCHW.KÖRPERVERL., 224, 226, 231	M	3587	386	291	677	442	409	301	141	100	2070
		W	448	27	12	39	47	63	66	28	17	260
		INSG	4035	413	303	716	489	472	367	169	117	2330
2221	DAR.GEF.U.SCHW.KÖRPERVERL. A. STRASSEN, WEGEN, PLÄTZEN	M	1204	146	113	259	138	89	64	34	23	607
		W	135	11	4	15	9	5	10	5	3	47
		INSG	1339	157	117	274	147	94	74	39	26	654





P O L I Z E I L I C H E K R I M I N A L S T A T I S T I K  
AUFGLIEDERUNG DER TATVERDAECHTIGEN NACH ALTER UND GESCHLECHT

SCHL.		TATVER-	KINDER				JUGENDLICHE			HERANW.		INSGES.		
ZAHL	S T R A F T A T	DAECH-	6	8	10	12	14	16	18	18	10+13			
DER		TIGE	B I S	U N T E R						BIS UNT.	SPALTEN			
TAT		INSGES.	6 J.	8	10	12	14	5 BIS 9	16	18	11 + 12	21	+14	
1	2	3	4	5	6	7	8	9	10	11	12	13	14	15
2320	DAV.FREIH.BERAUBG.,NÖTIGUNG BEDROHG., 239-241	M	3562	0	0	6	11	39	56	120	191	311	381	748
		W	534	0	0	0	1	12	13	38	53	91	58	162
		INSG	4096	0	0	6	12	51	69	158	244	402	439	910
2321	DAV.FREIHEITSBERAUBUNG 239	M	117	0	0	0	0	2	2	0	2	2	12	16
		W	21	0	0	0	0	0	0	0	0	0	1	1
		INSG	138	0	0	0	0	2	2	0	2	2	13	17
2322	DAV.NÖTIGUNG 240	M	1205	0	0	3	5	12	20	39	45	84	130	234
		W	196	0	0	0	1	2	3	9	13	22	18	43
		INSG	1401	0	0	3	6	14	23	48	58	106	148	277
2323	DAV.BEDROHUNG 241	M	2368	0	0	3	6	26	35	85	148	233	257	525
		W	326	0	0	0	0	10	10	29	42	71	40	121
		INSG	2694	0	0	3	6	36	45	114	190	304	297	646
2330	DAV. ERPRESSER. MENSCHEN- RAUB 239A	M	8	0	0	0	0	0	0	0	1	1	1	2
		W	1	0	0	0	0	0	0	0	0	0	0	0
		INSG	9	0	0	0	0	0	0	0	1	1	1	2
2331	DAR. IN VERB.M.RAUBÜBERFALL AUF GELDINST.U.POSTSTELLEN	M	2	0	0	0	0	0	0	0	0	0	0	0
		W	1	0	0	0	0	0	0	0	0	0	0	0
		INSG	3	0	0	0	0	0	0	0	0	0	0	0
2360	MENSCHENHANDEL ZUM ZWECK DER SEX. AUSBEUTUNG DAVON:	M	3	0	0	0	0	0	0	0	0	0	0	0
		W	0	0	0	0	0	0	0	0	0	0	0	0
		INSG	3	0	0	0	0	0	0	0	0	0	0	0
2361	MENSCHENHANDEL ZUM ZWECK DER SEX. AUSBEUTUNG 232	M	3	0	0	0	0	0	0	0	0	0	0	0
		W	0	0	0	0	0	0	0	0	0	0	0	0
		INSG	3	0	0	0	0	0	0	0	0	0	0	0
3***	DIEBST.OHNE ERSCHW.UMSTÄNDE 242,247,248A-C	M	11165	3	30	117	217	360	727	748	1036	1784	1288	3799
		W	4700	3	19	56	91	267	436	487	388	875	373	1684
		INSG	15865	6	49	173	308	627	1163	1235	1424	2659	1661	5483



P O L I Z E I L I C H E K R I M I N A L S T A T I S T I K  
AUFGLIEDERUNG DER TATVERDAECHTIGEN NACH ALTER UND GESCHLECHT

SCHL.		TATVER-			E R W A C H S E N E						J A H R E		
ZAHL	S T R A F T A T	DAECH-	BIS	UNTER	INSGES.	SPALTEN	B I S	U N T E R	AB	21	50	60 U.	INSGES.
DER		TIGE				--					--	MEHR	SPALTEN
TAT		INSGES.	23	25	16 + 17	30	40	50	60	60	60	JAHRE	18 - 23
1	2	3	4	16	17	18	19	20	21	22	23	24	
2320	DAV.FREIH.BERAUBG.,NÖTIGUNG BEDROHG., 239-241	M	3562	229	204	433	470	662	688	342	219	2814	
		W	534	31	30	61	46	88	94	55	28	372	
		INSG	4096	260	234	494	516	750	782	397	247	3186	
2321	DAV.FREIHEITSBERAUBUNG 239	M	117	10	6	16	20	29	22	9	5	101	
		W	21	1	0	1	5	3	5	3	3	20	
		INSG	138	11	6	17	25	32	27	12	8	121	
2322	DAV.NÖTIGUNG 240	M	1205	80	69	149	165	227	223	116	91	971	
		W	196	8	13	21	18	39	42	24	9	153	
		INSG	1401	88	82	170	183	266	265	140	100	1124	
2323	DAV.BEDROHUNG 241	M	2368	148	138	286	303	432	467	223	132	1843	
		W	326	22	19	41	24	48	47	28	17	205	
		INSG	2694	170	157	327	327	480	514	251	149	2048	
2330	DAV. ERPRESSER. MENSCHEN- RAUB 239A	M	8	2	0	2	1	2	1	0	0	6	
		W	1	0	0	0	0	1	0	0	0	1	
		INSG	9	2	0	2	1	3	1	0	0	7	
2331	DAR. IN VERB.M.RAUBÜBERFALL AUF GELDINST.U.POSTSTELLEN	M	2	0	0	0	0	1	1	0	0	2	
		W	1	0	0	0	0	1	0	0	0	1	
		INSG	3	0	0	0	0	2	1	0	0	3	
2360	MENSCHENHANDEL ZUM ZWECK DER SEX. AUSBEUTUNG DAVON:	M	3	1	0	1	0	1	1	0	0	3	
		W	0	0	0	0	0	0	0	0	0	0	
		INSG	3	1	0	1	0	1	1	0	0	3	
2361	MENSCHENHANDEL ZUM ZWECK DER SEX. AUSBEUTUNG 232	M	3	1	0	1	0	1	1	0	0	3	
		W	0	0	0	0	0	0	0	0	0	0	
		INSG	3	1	0	1	0	1	1	0	0	3	
3***	DIEBST.OHNE ERSCHW.UMSTÄNDE 242,247,248A-C	M	11165	665	514	1179	937	1350	1581	1153	1166	7366	
		W	4700	177	129	306	272	463	681	568	726	3016	
		INSG	15865	842	643	1485	1209	1813	2262	1721	1892	10382	

P O L I Z E I L I C H E K R I M I N A L S T A T I S T I K  
AUFGLIEDERUNG DER TATVERDAECHTIGEN NACH ALTER UND GESCHLECHT

SCHL.		TATVER-			KINDER			JUGENDLICHE			HERANW. INSGES.			
ZAHL	S T R A F T A T	DAECH-	--	B I S	8	10	12	INSGES.	14	16	INSGES.	18	SPALTEN	
DER		TIGE	6 J.	8	10	12	14	5 BIS 9	BIS UNTER	-	SPALTEN	BIS UNT.	10+13	
TAT		INSGES.		8	10	12	14		16	18	11 + 12	21	+14	
1	2	3	4	5	6	7	8	9	10	11	12	13	14	15
4***	DIEBST.UNT.ERSCHW.UMSTÄNDEN 243, 244	M	2919	0	2	5	21	69	97	266	449	715	608	1420
		W	266	0	0	1	3	15	19	26	30	56	40	115
		INSG	3185	0	2	6	24	84	116	292	479	771	648	1535
****	DIEBSTAHL INSGESAMT	M	13237	3	31	121	228	402	785	923	1332	2255	1705	4745
		W	4904	3	19	57	94	278	451	506	409	915	403	1769
		INSG	18141	6	50	178	322	680	1236	1429	1741	3170	2108	6514
*05*	IN/AUS BANKEN, SPARKASSEN, POSTSTELLEN U. DERGL.	M	12	0	0	0	0	0	0	0	1	1	5	6
		W	3	0	0	0	0	0	0	1	0	1	0	1
		INSG	15	0	0	0	0	0	0	1	1	2	5	7
305*		M	6	0	0	0	0	0	0	0	0	0	2	2
		W	3	0	0	0	0	0	0	1	0	1	0	1
		INSG	9	0	0	0	0	0	0	1	0	1	2	3
405*		M	8	0	0	0	0	0	0	0	1	1	3	4
		W	0	0	0	0	0	0	0	0	0	0	0	0
		INSG	8	0	0	0	0	0	0	0	1	1	3	4
*10*	IN/AUS DIENST-,BÜRO-,FABRI- KAT.-,WERKST.-U.LAGERRÄUMEN	M	811	0	0	0	2	14	16	79	117	196	151	363
		W	91	0	0	1	1	6	8	6	12	18	11	37
		INSG	902	0	0	1	3	20	24	85	129	214	162	400
310*		M	304	0	0	0	2	6	8	25	42	67	45	120
		W	55	0	0	1	1	3	5	1	7	8	6	19
		INSG	359	0	0	1	3	9	13	26	49	75	51	139
410*		M	548	0	0	0	0	8	8	58	82	140	121	269
		W	36	0	0	0	0	3	3	5	5	10	5	18
		INSG	584	0	0	0	0	11	11	63	87	150	126	287
*11*	IN/AUS DIENST-U.BÜRORÄUMEN	M	409	0	0	0	2	10	12	47	79	126	80	218
		W	67	0	0	0	1	5	6	5	8	13	10	29
		INSG	476	0	0	0	3	15	18	52	87	139	90	247

P O L I Z E I L I C H E K R I M I N A L S T A T I S T I K  
AUFGLIEDERUNG DER TATVERDAECHTIGEN NACH ALTER UND GESCHLECHT

LAND THUERINGEN

01/06 - 12/06

SCHL.		TATVER-			E R W A C H S E N E A B 21 J A H R E						---	
ZAHL	S T R A F T A T	DAECH-	21	23	INSGES.	25	30	40	50	60 U.	INSGES.	
DER		TIGE	BIS	UNTER	SPALTEN	--	B I S	U N T E R	--	MEHR	SPALTEN	
TAT		INSGES.	23	25	16 + 17	30	40	50	60	JAHRE	18 - 23	
1	2	3	4	16	17	18	19	20	21	22	23	24
4***	DIEBST.UNT.ERSCHW.UMSTÄNDEN 243, 244	M	2919	299	200	499	350	331	207	74	38	1499
		W	266	19	19	38	29	32	29	15	8	151
		INSG	3185	318	219	537	379	363	236	89	46	1650
****	DIEBSTAHL INSGESAMT	M	13237	872	660	1532	1188	1604	1756	1213	1199	8492
		W	4904	192	146	338	292	490	704	579	732	3135
		INSG	18141	1064	806	1870	1480	2094	2460	1792	1931	11627
*05*	IN/AUS BANKEN, SPARKASSEN, POSTSTELLEN U. DERGL.	M	12	2	1	3	0	1	1	0	1	6
		W	3	0	0	0	0	0	2	0	0	2
		INSG	15	2	1	3	0	1	3	0	1	8
305*		M	6	1	0	1	0	1	1	0	1	4
		W	3	0	0	0	0	0	2	0	0	2
		INSG	9	1	0	1	0	1	3	0	1	6
405*		M	8	1	1	2	0	1	1	0	0	4
		W	0	0	0	0	0	0	0	0	0	0
		INSG	8	1	1	2	0	1	1	0	0	4
*10*	IN/AUS DIENST-, BÜRO-, FABRI- KAT.-, WERKST.-U. LAGERRÄUMEN	M	811	78	54	132	108	98	74	30	6	448
		W	91	9	9	18	6	10	13	6	1	54
		INSG	902	87	63	150	114	108	87	36	7	502
310*		M	304	30	23	53	35	42	33	17	4	184
		W	55	5	5	10	6	7	9	4	0	36
		INSG	359	35	28	63	41	49	42	21	4	220
410*		M	548	51	37	88	74	58	42	14	3	279
		W	36	4	4	8	0	3	4	2	1	18
		INSG	584	55	41	96	74	61	46	16	4	297
*11*	IN/AUS DIENST-U. BÜRORÄUMEN	M	409	45	27	72	53	30	24	10	2	191
		W	67	7	5	12	6	7	8	4	1	38
		INSG	476	52	32	84	59	37	32	14	3	229

P O L I Z E I L I C H E K R I M I N A L S T A T I S T I K  
AUFGLIEDERUNG DER TATVERDAECHTIGEN NACH ALTER UND GESCHLECHT

SCHL.	TATVER-	KINDER				JUGENDLICHE			HERANW.		INSGES.			
ZAHL	DAECH-	6	8	10	12	14	16	18	21	10+13	SPALTEN			
DER	TIGE	B I S	U N T E R			SPALTEN -	BIS UNTER -	SPALTEN	BIS UNT.	10+13				
TAT	INSGES.	6 J.	8	10	12	5 BIS 9	16	18	11 + 12	21	+14			
1	2	3	4	5	6	7	8	9	10	11	12	13	14	15
311*	M	145	0	0	0	2	6	8	18	24	42	19	69	
	W	46	0	0	0	1	3	4	1	7	8	6	18	
	INSG	191	0	0	0	3	9	12	19	31	50	25	87	
411*	M	279	0	0	0	4	4	31	56	87	65	156		
	W	21	0	0	0	2	2	4	1	5	4	11		
	INSG	300	0	0	0	6	6	35	57	92	69	167		
*12*	IN/AUS FABRIK.-, WERKSTATT- U. LAGERRÄUMEN	M	451	0	0	0	4	4	36	44	80	88	172	
		W	24	0	0	1	1	2	1	4	5	1	8	
		INSG	475	0	0	1	5	6	37	48	85	89	180	
312*	M	163	0	0	0	0	0	0	7	18	25	27	52	
	W	9	0	0	1	0	0	1	0	0	0	0	1	
	INSG	172	0	0	1	0	0	1	7	18	25	27	53	
412*	M	308	0	0	0	4	4	31	30	61	68	133		
	W	15	0	0	0	1	1	1	4	5	1	7		
	INSG	323	0	0	0	5	5	32	34	66	69	140		
*15*	IN/AUS GASTSTÄTTEN, KANTINEN HOTELS U. PENSIONEN	M	234	0	0	0	10	10	19	17	36	61	107	
		W	25	0	0	0	1	1	1	3	4	5	10	
		INSG	259	0	0	0	11	11	20	20	40	66	117	
315*	M	96	0	0	0	3	3	7	7	14	25	42		
	W	17	0	0	0	0	0	0	2	2	4	6		
	INSG	113	0	0	0	3	3	7	9	16	29	48		
415*	M	149	0	0	0	8	8	13	10	23	39	70		
	W	8	0	0	0	1	1	1	1	2	1	4		
	INSG	157	0	0	0	9	9	14	11	25	40	74		
*16*	IN/AUS GASTSTÄTTEN U. KANTINEN	M	210	0	0	0	10	10	19	16	35	57	102	
		W	21	0	0	0	1	1	1	3	4	4	9	
		INSG	231	0	0	0	11	11	20	19	39	61	111	

P O L I Z E I L I C H E K R I M I N A L S T A T I S T I K  
AUFGLIEDERUNG DER TATVERDAECHTIGEN NACH ALTER UND GESCHLECHT

SCHL. Z A H L D E R T A T		TATVER- ---			E R W A C H S E N E A B 21 J A H R E						---	
S T R A F T A T		DAECH-	BIS	UNTER	SPALTEN	--	B I S	U N T E R	--	60 U.	INSGES.	
TAT		INSGES.	23	25	16 + 17	30	40	50	60	MEHR	SPALTEN	
										JAHRE	18 - 23	
1	2	3	4	16	17	18	19	20	21	22	23	24
311*		M	145	16	11	27	20	12	10	7	0	76
		W	46	5	3	8	6	5	6	3	0	28
		INSG	191	21	14	35	26	17	16	10	0	104
411*		M	279	31	19	50	34	19	14	4	2	123
		W	21	2	2	4	0	2	2	1	1	10
		INSG	300	33	21	54	34	21	16	5	3	133
*12*	IN/AUS FABRIK.-, WERKSTATT- U. LAGERRÄUMEN	M	451	36	33	69	60	73	51	21	5	279
		W	24	2	4	6	0	3	5	2	0	16
		INSG	475	38	37	75	60	76	56	23	5	295
312*		M	163	15	14	29	15	30	23	10	4	111
		W	9	0	2	2	0	2	3	1	0	8
		INSG	172	15	16	31	15	32	26	11	4	119
412*		M	308	23	22	45	45	44	29	11	1	175
		W	15	2	2	4	0	1	2	1	0	8
		INSG	323	25	24	49	45	45	31	12	1	183
*15*	IN/AUS GASTSTÄTTEN, KANTINEN HOTELS U. PENSIONEN	M	234	28	20	48	33	28	10	6	2	127
		W	25	1	4	5	2	1	5	2	0	15
		INSG	259	29	24	53	35	29	15	8	2	142
315*		M	96	12	8	20	17	9	4	4	0	54
		W	17	1	3	4	1	0	4	2	0	11
		INSG	113	13	11	24	18	9	8	6	0	65
415*		M	149	17	15	32	18	19	6	2	2	79
		W	8	0	1	1	1	1	1	0	0	4
		INSG	157	17	16	33	19	20	7	2	2	83
*16*	IN/AUS GASTSTÄTTEN U. KANTI- NEN	M	210	24	18	42	29	23	9	4	1	108
		W	21	1	2	3	2	1	4	2	0	12
		INSG	231	25	20	45	31	24	13	6	1	120

P O L I Z E I L I C H E K R I M I N A L S T A T I S T I K  
 AUFGLIEDERUNG DER TATVERDAECHTIGEN NACH ALTER UND GESCHLECHT

SCHL.	TATVER-	KINDER						JUGENDLICHE			HERANW.		INSGES.	
ZAHL	DAECH-	6	8	10	12	14	16	18	11	12	13	14	15	
DER	TIGE	B I S	U N T E R						SPALTEN - BIS UNTER	SPALTEN	BIS UNT.	10+13		
TAT	INSGES.	6 J.	8	10	12	14	5 BIS 9	16	18	11 + 12	21	+14		
1	2	3	4	5	6	7	8	9	10	11	12	13	14	15
316*	M	84	0	0	0	0	2	2	6	7	13	21	36	
	W	13	0	0	0	0	0	0	0	2	2	3	5	
	INSG	97	0	0	0	0	2	2	6	9	15	24	41	
416*	M	135	0	0	0	0	8	8	13	9	22	39	69	
	W	8	0	0	0	0	1	1	1	1	2	1	4	
	INSG	143	0	0	0	0	9	9	14	10	24	40	73	
*17* IN/AUS HOTELS U.PENSIONEN	M	31	0	0	0	0	1	1	1	1	2	4	7	
	W	4	0	0	0	0	0	0	0	0	0	1	1	
	INSG	35	0	0	0	0	1	1	1	1	2	5	8	
317*	M	14	0	0	0	0	1	1	1	0	1	4	6	
	W	4	0	0	0	0	0	0	0	0	0	1	1	
	INSG	18	0	0	0	0	1	1	1	0	1	5	7	
417*	M	18	0	0	0	0	0	0	0	1	1	0	1	
	W	0	0	0	0	0	0	0	0	0	0	0	0	
	INSG	18	0	0	0	0	0	0	0	1	1	0	1	
*20* IN/AUS KIOSKEN	M	75	0	0	0	1	3	4	4	17	21	18	43	
	W	4	0	0	0	0	0	0	2	0	2	0	2	
	INSG	79	0	0	0	1	3	4	6	17	23	18	45	
320*	M	13	0	0	0	0	0	0	0	2	2	2	4	
	W	1	0	0	0	0	0	0	0	0	0	0	0	
	INSG	14	0	0	0	0	0	0	0	2	2	2	4	
420*	M	62	0	0	0	1	3	4	4	15	19	16	39	
	W	3	0	0	0	0	0	0	2	0	2	0	2	
	INSG	65	0	0	0	1	3	4	6	15	21	16	41	
*25* IN/AUS WARENHAUSEN, VERKAUFSRÄUMEN, SB-LÄDEN	M	7606	3	26	107	180	285	601	530	633	1163	711	2475	
	W	3939	0	18	51	82	234	385	434	332	766	275	1426	
	INSG	11545	3	44	158	262	519	986	964	965	1929	986	3901	

P O L I Z E I L I C H E K R I M I N A L S T A T I S T I K  
AUFGLIEDERUNG DER TATVERDAECHTIGEN NACH ALTER UND GESCHLECHT

SCHL. ZAHL DER TAT		TATVER- ---			E R W A C H S E N E A B 21 J A H R E						---	
S T R A F T A T		DAECH- TIGE INSGES.	21 BIS 23 UNTER	23	INSGES. SPALTEN	--	B I S	U N T E R	21	22	60 U. MEHR JAHRE	INSGES. SPALTEN
1	2	3	4	16	17	18	19	20	21	22	23	24
316*		M	84	9	8	17	17	9	3	2	0	48
		W	13	1	1	2	1	0	3	2	0	8
		INSG	97	10	9	19	18	9	6	4	0	56
416*		M	135	16	13	29	14	14	6	2	1	66
		W	8	0	1	1	1	1	1	0	0	4
		INSG	143	16	14	30	15	15	7	2	1	70
*17*	IN/AUS HOTELS U.PENSIONEN	M	31	6	5	11	4	5	1	2	1	24
		W	4	0	2	2	0	0	1	0	0	3
		INSG	35	6	7	13	4	5	2	2	1	27
317*		M	14	4	1	5	0	0	1	2	0	8
		W	4	0	2	2	0	0	1	0	0	3
		INSG	18	4	3	7	0	0	2	2	0	11
417*		M	18	2	5	7	4	5	0	0	1	17
		W	0	0	0	0	0	0	0	0	0	0
		INSG	18	2	5	7	4	5	0	0	1	17
*20*	IN/AUS KIOSKEN	M	75	12	2	14	11	3	3	1	0	32
		W	4	1	0	1	0	0	0	0	1	2
		INSG	79	13	2	15	11	3	3	1	1	34
320*		M	13	1	1	2	3	2	2	0	0	9
		W	1	0	0	0	0	0	0	0	1	1
		INSG	14	1	1	2	3	2	2	0	1	10
420*		M	62	11	1	12	8	1	1	1	0	23
		W	3	1	0	1	0	0	0	0	0	1
		INSG	65	12	1	13	8	1	1	1	0	24
*25*	IN/AUS WARENHAUSERN, VERKAUFSRAEUMEN, SB-LADEN	M	7606	376	302	678	543	846	1114	914	1036	5131
		W	3939	116	96	212	200	358	543	497	703	2513
		INSG	11545	492	398	890	743	1204	1657	1411	1739	7644

P O L I Z E I L I C H E K R I M I N A L S T A T I S T I K  
AUFGLIEDERUNG DER TATVERDAECHTIGEN NACH ALTER UND GESCHLECHT

SCHL.	TATVER-	---	KINDER	---	---	JUGENDLICHE	---	HERANW.	INSGES.					
ZAHL	DAECH-	--	8	10	12	14	16	18	SPALTEN	10+13				
DER	TIGE	B I S	U N T E R	---	---	BIS	UNTER	SPALTEN	BIS UNT.	10+13				
TAT	INSGES.	6 J.	8	10	12	14	5 BIS 9	16	18	11 + 12	21			
1	2	3	4	5	6	7	8	9	10	11	12	13	14	15
325*	M	7433	3	26	107	180	281	597	510	598	1108	674	2379	
	W	3928	0	18	51	82	234	385	432	332	764	274	1423	
	INSG	11361	3	44	158	262	515	982	942	930	1872	948	3802	
425*	M	252	0	0	0	2	7	9	30	50	80	51	140	
	W	21	0	0	0	0	0	0	3	0	3	3	6	
	INSG	273	0	0	0	2	7	9	33	50	83	54	146	
*26* DAR. LADENDIEBSTAHL	M	7425	3	26	107	180	281	597	513	598	1111	673	2381	
	W	3928	0	18	51	82	234	385	432	332	764	272	1421	
	INSG	11353	3	44	158	262	515	982	945	930	1875	945	3802	
326*	M	7392	3	26	107	180	281	597	509	593	1102	668	2367	
	W	3921	0	18	51	82	234	385	432	332	764	272	1421	
	INSG	11313	3	44	158	262	515	982	941	925	1866	940	3788	
426*	M	74	0	0	0	0	1	1	6	9	15	14	30	
	W	16	0	0	0	0	0	0	0	0	0	2	2	
	INSG	90	0	0	0	0	1	1	6	9	15	16	32	
*30* AUS SCHAUFENSTERN, SCHAU- KÄSTEN U. VITRINEN	M	28	0	0	0	1	4	5	5	1	6	5	16	
	W	2	0	0	0	0	0	0	0	0	0	1	1	
	INSG	30	0	0	0	1	4	5	5	1	6	6	17	
330*	M	9	0	0	0	1	2	3	2	0	2	1	6	
	W	1	0	0	0	0	0	0	0	0	0	0	0	
	INSG	10	0	0	0	1	2	3	2	0	2	1	6	
430*	M	19	0	0	0	0	2	2	3	1	4	4	10	
	W	1	0	0	0	0	0	0	0	0	0	1	1	
	INSG	20	0	0	0	0	2	2	3	1	4	5	11	
*34* IN / AUS WOHNUNG - NACHTS UND TZ UNBEKANNT	M	101	0	0	0	0	0	0	3	10	13	20	33	
	W	20	0	0	0	0	0	0	3	1	4	3	7	
	INSG	121	0	0	0	0	0	0	6	11	17	23	40	



SCHL. ZAHL DER TAT	S T R A F T A T	TATVER- DAECH- TIGE INSGES.	--- 21 BIS 23 UNTER 25 23	--- 23 UNTER 25 25	ER W A C H S E N E INSGES. SPALTEN 16 + 17	AB 25 30 30	21 30 40 30	J A H R E 50 B I S 40 40	21 40 50 50	60 U. MEHR JAHRE	--- INSGES. SPALTEN 18 - 23	
1	2	3	4	16	17	18	19	20	21	22	23	24
325*		M	7433	361	285	646	526	830	1104	912	1036	5054
		W	3928	115	95	210	197	356	542	497	703	2505
		INSG	11361	476	380	856	723	1186	1646	1409	1739	7559
425*		M	252	22	23	45	31	21	13	2	0	112
		W	21	2	2	4	7	2	2	0	0	15
		INSG	273	24	25	49	38	23	15	2	0	127
*26*	DAR. LADENDIEBSTAHL	M	7425	355	285	640	527	825	1105	911	1036	5044
		W	3928	116	96	212	198	357	542	496	702	2507
		INSG	11353	471	381	852	725	1182	1647	1407	1738	7551
326*		M	7392	354	280	634	522	820	1102	911	1036	5025
		W	3921	115	95	210	196	355	541	496	702	2500
		INSG	11313	469	375	844	718	1175	1643	1407	1738	7525
426*		M	74	7	11	18	14	7	5	0	0	44
		W	16	2	2	4	6	2	2	0	0	14
		INSG	90	9	13	22	20	9	7	0	0	58
*30*	AUS SCHAUFENSTERN, SCHAU- KÄSTEN U. VITRINEN	M	28	1	3	4	3	2	3	0	0	12
		W	2	0	0	0	0	0	1	0	0	1
		INSG	30	1	3	4	3	2	4	0	0	13
330*		M	9	0	1	1	0	1	1	0	0	3
		W	1	0	0	0	0	0	1	0	0	1
		INSG	10	0	1	1	0	1	2	0	0	4
430*		M	19	1	2	3	3	1	2	0	0	9
		W	1	0	0	0	0	0	0	0	0	0
		INSG	20	1	2	3	3	1	2	0	0	9
*34*	IN / AUS WOHNUNG - NACHTS UND TZ UNBEKANNT	M	101	9	9	18	15	19	12	3	1	68
		W	20	3	0	3	0	8	2	0	0	13
		INSG	121	12	9	21	15	27	14	3	1	81

P O L I Z E I L I C H E K R I M I N A L S T A T I S T I K  
AUFGLIEDERUNG DER TATVERDAECHTIGEN NACH ALTER UND GESCHLECHT

SCHL.	TATVER-	KINDER						JUGENDLICHE			HERANW. INSGES.			
ZAHL	DAECH-	---	6	8	10	12	INSGES.	14	16	INSGES.	18	INSGES.		
DER	TIGE	--	B I S	U N T E R			-- SPALTEN -	BIS UNTER	-	SPALTEN	BIS UNT.	10+13		
TAT	INSGES.	6 J.	8	10	12	14	5 BIS 9	16	18	11 + 12	21	+14		
1	2	3	4	5	6	7	8	9	10	11	12	13	14	15
334*	M	62	0	0	0	0	0	0	0	3	9	12	13	25
	W	14	0	0	0	0	0	0	0	2	1	3	1	4
	INSG	76	0	0	0	0	0	0	0	5	10	15	14	29
434*	M	41	0	0	0	0	0	0	0	0	2	2	7	9
	W	6	0	0	0	0	0	0	0	1	0	1	2	3
	INSG	47	0	0	0	0	0	0	0	1	2	3	9	12
*35*	IN/AUS WOHNUNGEN INSGESAMT (SUMME *34* BIS *38*)	M	1154	0	1	2	8	25	36	80	123	203	208	447
		W	308	0	0	2	5	14	21	26	32	58	35	114
		INSG	1462	0	1	4	13	39	57	106	155	261	243	561
335*	M	632	0	0	0	4	9	13	32	65	97	116	226	
	W	227	0	0	2	2	9	13	18	18	36	26	75	
	INSG	859	0	0	2	6	18	26	50	83	133	142	301	
435*	M	603	0	1	2	4	17	24	56	69	125	121	270	
	W	90	0	0	0	3	6	9	11	14	25	9	43	
	INSG	693	0	1	2	7	23	33	67	83	150	130	313	
*36*	IN/AUS WOHNUNGEN ZWISCHEN 06 UND 21 UHR	M	913	0	0	0	5	21	26	55	84	139	165	330
		W	274	0	0	2	3	12	17	22	30	52	32	101
		INSG	1187	0	0	2	8	33	43	77	114	191	197	431
336*	M	530	0	0	0	4	9	13	25	48	73	94	180	
	W	209	0	0	2	2	9	13	16	17	33	25	71	
	INSG	739	0	0	2	6	18	26	41	65	106	119	251	
436*	M	427	0	0	0	1	13	14	35	41	76	87	177	
	W	72	0	0	0	1	4	5	7	13	20	7	32	
	INSG	499	0	0	0	2	17	19	42	54	96	94	209	
*37*	IN/AUS WOCHENEND-U. GARTEN- HÄUSERN	M	186	0	1	2	3	5	11	24	30	54	39	104
		W	17	0	0	0	2	2	4	3	1	4	0	8
		INSG	203	0	1	2	5	7	15	27	31	58	39	112

P O L I Z E I L I C H E K R I M I N A L S T A T I S T I K  
AUFGLIEDERUNG DER TATVERDAECHTIGEN NACH ALTER UND GESCHLECHT

LAND THUERINGEN

01/06 - 12/06

SCHL. ZAHL DER TAT		TATVER- ---			E R W A C H S E N E A B 21 J A H R E						---	
S T R A F T A T		DAECH-	21	23	INSGES.		25	30	40	50	60 U.	INSGES.
		TIGE	BIS	UNTER	SPALTEN		--	B I S	U N T E R	--	MEHR	SPALTEN
TAT		INSGES.	23	25	16 + 17	30	40	50	60	JAHRE	18 - 23	
1	2	3	4	16	17	18	19	20	21	22	23	24
334*		M	62	5	5	10	8	9	7	2	1	37
		W	14	3	0	3	0	5	2	0	0	10
		INSG	76	8	5	13	8	14	9	2	1	47
434*		M	41	4	5	9	7	10	5	1	0	32
		W	6	0	0	0	0	3	0	0	0	3
		INSG	47	4	5	9	7	13	5	1	0	35
*35*	IN/AUS WOHNUNGEN INSGESAMT (SUMME *34* BIS *38*)	M	1154	118	84	202	142	163	128	48	24	707
		W	308	25	16	41	20	49	49	26	9	194
		INSG	1462	143	100	243	162	212	177	74	33	901
335*		M	632	61	41	102	82	95	80	36	11	406
		W	227	19	8	27	15	40	40	25	5	152
		INSG	859	80	49	129	97	135	120	61	16	558
435*		M	603	68	48	116	67	72	50	15	13	333
		W	90	6	8	14	6	9	9	4	5	47
		INSG	693	74	56	130	73	81	59	19	18	380
*36*	IN/AUS WOHNUNGEN ZWISCHEN 06 UND 21 UHR	M	913	98	72	170	121	133	104	40	15	583
		W	274	21	15	36	19	39	44	26	9	173
		INSG	1187	119	87	206	140	172	148	66	24	756
336*		M	530	53	35	88	71	82	70	31	8	350
		W	209	16	7	23	15	34	36	25	5	138
		INSG	739	69	42	111	86	116	106	56	13	488
436*		M	427	52	39	91	53	54	35	10	7	250
		W	72	5	8	13	5	5	8	4	5	40
		INSG	499	57	47	104	58	59	43	14	12	290
*37*	IN/AUS WOCHENEND-U.GARTEN- HÄUSERN	M	186	18	8	26	13	15	13	7	8	82
		W	17	1	1	2	1	3	3	0	0	9
		INSG	203	19	9	28	14	18	16	7	8	91

P O L I Z E I L I C H E K R I M I N A L S T A T I S T I K  
AUFGLIEDERUNG DER TATVERDAECHTIGEN NACH ALTER UND GESCHLECHT

SCHL. ZAHL DER TAT		TATVER- DAECH- TIGE INSGES.			KINDER B I S U N T E R			JUGENDLICHE INSGES.			HERANW. INSGES.			
1	2	3	4	5	6	7	8	9	10	11	12	13	14	15
337*		M	47	0	0	0	0	0	0	4	8	12	11	23
		W	5	0	0	0	0	0	0	0	0	0	0	0
		INSG	52	0	0	0	0	0	0	4	8	12	11	23
437*		M	156	0	1	2	3	5	11	22	24	46	34	91
		W	12	0	0	0	2	2	4	3	1	4	0	8
		INSG	168	0	1	2	5	7	15	25	25	50	34	99
*38*	IN/AUS BERG-, ALM-, JAGD- O. WALDHÜTTEN	M	5	0	0	0	0	0	0	1	2	3	0	3
		W	0	0	0	0	0	0	0	0	0	0	0	0
		INSG	5	0	0	0	0	0	0	1	2	3	0	3
338*		M	1	0	0	0	0	0	0	0	0	0	0	0
		W	0	0	0	0	0	0	0	0	0	0	0	0
		INSG	1	0	0	0	0	0	0	0	0	0	0	0
438*		M	4	0	0	0	0	0	0	1	2	3	0	3
		W	0	0	0	0	0	0	0	0	0	0	0	0
		INSG	4	0	0	0	0	0	0	1	2	3	0	3
*40*	IN/AUS BODEN-, KELLERRÄUMEN UND WASCHKÜCHEN	M	218	0	0	0	0	4	4	29	36	65	40	109
		W	48	2	0	1	3	5	11	2	2	4	4	19
		INSG	266	2	0	1	3	9	15	31	38	69	44	128
340*		M	71	0	0	0	0	1	1	6	13	19	10	30
		W	29	2	0	1	3	3	9	1	1	2	2	13
		INSG	100	2	0	1	3	4	10	7	14	21	12	43
440*		M	158	0	0	0	0	3	3	24	26	50	32	85
		W	19	0	0	0	0	2	2	1	1	2	2	6
		INSG	177	0	0	0	0	5	5	25	27	52	34	91
*45*	IN/AUS ÜBERW.UNBEZOG.NEU-U. ROHBAUTEN,BAUBUD. U.-STELL.	M	137	0	0	0	1	0	1	4	20	24	23	48
		W	4	0	0	0	0	0	0	0	0	0	1	1
		INSG	141	0	0	0	1	0	1	4	20	24	24	49

P O L I Z E I L I C H E K R I M I N A L S T A T I S T I K  
AUFGLIEDERUNG DER TATVERDAECHTIGEN NACH ALTER UND GESCHLECHT

LAND THUERINGEN

01/06 - 12/06

SCHL.	TATVER-		E R W A C H S E N E		A B		21		J A H R E		---	
ZAHL	S T R A F T A T	DAECH-	21	23	INSGES.	25	30	40	50	60 U.	INSGES.	---
DER		TIGE	BIS	UNTER	SPALTEN	--	B I S	U N T E R	--	MEHR	SPALTEN	---
TAT		INSGES.	23	25	16 + 17	30	40	50	60	JAHRE	18 - 23	---
1	2	3	4	16	17	18	19	20	21	22	23	24
337*		M	47	4	2	6	4	6	3	3	2	24
		W	5	0	1	1	0	2	2	0	0	5
		INSG	52	4	3	7	4	8	5	3	2	29
437*		M	156	16	7	23	11	10	10	5	6	65
		W	12	1	0	1	1	1	1	0	0	4
		INSG	168	17	7	24	12	11	11	5	6	69
*38*	IN/AUS BERG-, ALM-, JAGD- O. WALDHÜTTEN	M	5	0	2	2	0	0	0	0	0	2
		W	0	0	0	0	0	0	0	0	0	0
		INSG	5	0	2	2	0	0	0	0	0	2
338*		M	1	0	1	1	0	0	0	0	0	1
		W	0	0	0	0	0	0	0	0	0	0
		INSG	1	0	1	1	0	0	0	0	0	1
438*		M	4	0	1	1	0	0	0	0	0	1
		W	0	0	0	0	0	0	0	0	0	0
		INSG	4	0	1	1	0	0	0	0	0	1
*40*	IN/AUS BODEN-, KELLERRÄUMEN UND WASCHKÜCHEN	M	218	24	14	38	20	18	15	10	8	109
		W	48	2	2	4	4	3	7	5	6	29
		INSG	266	26	16	42	24	21	22	15	14	138
340*		M	71	6	3	9	6	9	7	7	3	41
		W	29	0	1	1	1	0	5	5	4	16
		INSG	100	6	4	10	7	9	12	12	7	57
440*		M	158	19	12	31	15	9	9	4	5	73
		W	19	2	1	3	3	3	2	0	2	13
		INSG	177	21	13	34	18	12	11	4	7	86
*45*	IN/AUS ÜBERW.UNBEZOG.NEU-U. ROHBAUTEN, BAUBUD. U. -STELL.	M	137	13	4	17	16	31	18	7	0	89
		W	4	0	0	0	1	2	0	0	0	3
		INSG	141	13	4	17	17	33	18	7	0	92

SCHL.	TATVER-	KINDER						JUGENDLICHE			HERANW.		INSGES.	
ZAHL	DAECH-	---	6	8	10	12	---	14	16	---	18	SPALTEN		
DER	TIGE	--	B I S	U N T E R			--	SPALTEN -	BIS UNTER	-	SPALTEN	BIS UNT.		
TAT	INSGES.	6 J.	8	10	12	14	5 BIS 9	16	18	11 + 12	21	10+13		
1	2	3	4	5	6	7	8	9	10	11	12	13	14	15
345*	M	84	0	0	0	1	0	1	3	17	20	14	35	
	W	2	0	0	0	0	0	0	0	0	0	1	1	
	INSG	86	0	0	0	1	0	1	3	17	20	15	36	
445*	M	58	0	0	0	0	0	0	1	3	4	11	15	
	W	2	0	0	0	0	0	0	0	0	0	0	0	
	INSG	60	0	0	0	0	0	0	1	3	4	11	15	
*50* IN/AUS KRAFTFAHRZEUGEN	M	371	0	0	0	1	9	10	18	34	52	76	138	
	W	24	0	0	0	0	0	0	2	2	4	7	11	
	INSG	395	0	0	0	1	9	10	20	36	56	83	149	
350*	M	153	0	0	0	1	8	9	7	11	18	32	59	
	W	11	0	0	0	0	0	0	2	1	3	2	5	
	INSG	164	0	0	0	1	8	9	9	12	21	34	64	
450*	M	260	0	0	0	0	2	2	14	27	41	56	99	
	W	17	0	0	0	0	0	0	0	3	3	7	10	
	INSG	277	0	0	0	0	2	2	14	30	44	63	109	
*550 AN KRAFTFAHRZEUGEN	M	275	0	0	0	0	1	1	14	34	48	79	128	
	W	23	0	0	0	0	1	1	2	3	5	3	9	
	INSG	298	0	0	0	0	2	2	16	37	53	82	137	
*56* EINES KENNZEICHENS V. EINEM KRAFTFAHRZEUG	M	123	0	0	0	0	0	0	3	18	21	33	54	
	W	11	0	0	0	0	0	0	0	0	0	3	3	
	INSG	134	0	0	0	0	0	0	3	18	21	36	57	
*60* IN/AUS KIRCHEN	M	14	0	0	0	1	1	2	3	3	6	2	10	
	W	0	0	0	0	0	0	0	0	0	0	0	0	
	INSG	14	0	0	0	1	1	2	3	3	6	2	10	
360*	M	9	0	0	0	1	1	2	2	1	3	1	6	
	W	0	0	0	0	0	0	0	0	0	0	0	0	
	INSG	9	0	0	0	1	1	2	2	1	3	1	6	

P O L I Z E I L I C H E K R I M I N A L S T A T I S T I K  
AUFGLIEDERUNG DER TATVERDAECHTIGEN NACH ALTER UND GESCHLECHT

LAND THUERINGEN

01/06 - 12/06

SCHL.	TATVER-	---		E R W A C H S E N E				AB	21	J A H R E		---
ZAHL	DAECH-	21	23	INSGES.		25	30	40	50	60 U.	INSGES.	
DER	TIGE	BIS	UNTER	SPALTEN		--	B I S	U N T E R	--	MEHR	SPALTEN	
TAT	INSGES.	23	25	16 + 17	30	40	50	60	JAHRE	18 - 23		
1	2	3	4	16	17	18	19	20	21	22	23	24
345*	M	84	6	3	9	7	15	13	5	0	49	
	W	2	0	0	0	0	1	0	0	0	1	
	INSG	86	6	3	9	7	16	13	5	0	50	
445*	M	58	7	1	8	9	18	6	2	0	43	
	W	2	0	0	0	1	1	0	0	0	2	
	INSG	60	7	1	8	10	19	6	2	0	45	
*50* IN/AUS KRAFTFAHRZEUGEN	M	371	47	42	89	67	57	16	4	0	233	
	W	24	1	3	4	2	4	3	0	0	13	
	INSG	395	48	45	93	69	61	19	4	0	246	
350*	M	153	14	17	31	20	29	10	4	0	94	
	W	11	1	2	3	0	2	1	0	0	6	
	INSG	164	15	19	34	20	31	11	4	0	100	
450*	M	260	37	28	65	51	37	7	1	0	161	
	W	17	0	1	1	2	2	2	0	0	7	
	INSG	277	37	29	66	53	39	9	1	0	168	
*550 AN KRAFTFAHRZEUGEN	M	275	32	15	47	40	34	16	7	3	147	
	W	23	2	1	3	2	6	3	0	0	14	
	INSG	298	34	16	50	42	40	19	7	3	161	
*56* EINES KENNZEICHENS V. EINEM KRAFTFAHRZEUG	M	123	13	5	18	22	17	6	5	1	69	
	W	11	1	0	1	0	4	3	0	0	8	
	INSG	134	14	5	19	22	21	9	5	1	77	
*60* IN/AUS KIRCHEN	M	14	0	1	1	3	0	0	0	0	4	
	W	0	0	0	0	0	0	0	0	0	0	
	INSG	14	0	1	1	3	0	0	0	0	4	
360*	M	9	0	0	0	3	0	0	0	0	3	
	W	0	0	0	0	0	0	0	0	0	0	
	INSG	9	0	0	0	3	0	0	0	0	3	







SCHL.		TATVER-			KINDER			JUGENDLICHE			HERANW.		INSGES.	
ZAHL	S T R A F T A T	DAECH-	--	B I S	8	10	12	INSGES.	14	16	INSGES.	18	SPALTEN	
DER		TIGE	6 J.	8	10	12	14	5 BIS 9	BIS UNTER	18	11 + 12	21	10+13	
TAT		INSGES.											+14	
1	2	3	4	5	6	7	8	9	10	11	12	13	14	15
4710		M	5	0	0	0	0	0	0	0	0	0	2	2
		W	0	0	0	0	0	0	0	0	0	0	0	0
		INSG	5	0	0	0	0	0	0	0	0	0	2	2
*720	VON BTM AUS ARZTPRAXEN	M	2	0	0	0	0	0	0	0	1	1	0	1
		W	0	0	0	0	0	0	0	0	0	0	0	0
		INSG	2	0	0	0	0	0	0	0	1	1	0	1
4720		M	2	0	0	0	0	0	0	0	1	1	0	1
		W	0	0	0	0	0	0	0	0	0	0	0	0
		INSG	2	0	0	0	0	0	0	0	1	1	0	1
*750	VON REZEPTFORMULAREN ZUR ERLANGUNG VON BTM	M	3	0	0	0	0	0	0	0	0	0	1	1
		W	0	0	0	0	0	0	0	0	0	0	0	0
		INSG	3	0	0	0	0	0	0	0	0	0	1	1
3750		M	3	0	0	0	0	0	0	0	0	0	1	1
		W	0	0	0	0	0	0	0	0	0	0	0	0
		INSG	3	0	0	0	0	0	0	0	0	0	1	1
*80*	VON GEPÄCK	M	3	0	0	0	0	0	0	0	1	1	1	2
		W	0	0	0	0	0	0	0	0	0	0	0	0
		INSG	3	0	0	0	0	0	0	0	1	1	1	2
*81*	VON EXPRESS-. BEFÖRDERUNGS, STÜCKGUT	M	6	0	0	0	0	0	0	1	1	2	0	2
		W	0	0	0	0	0	0	0	0	0	0	0	0
		INSG	6	0	0	0	0	0	0	1	1	2	0	2
*83*	VON/AUS WAGENLADUNGEN	M	7	0	0	0	0	0	0	0	0	0	0	0
		W	1	0	0	0	0	0	0	0	0	0	0	0
		INSG	8	0	0	0	0	0	0	0	0	0	0	0
*85*	AUS SCHLIESSFACH	M	6	0	0	0	0	0	0	1	0	1	1	2
		W	2	0	0	0	0	0	0	0	0	0	0	0
		INSG	8	0	0	0	0	0	0	1	0	1	1	2

P O L I Z E I L I C H E K R I M I N A L S T A T I S T I K  
 AUFGLIEDERUNG DER TATVERDAECHTIGEN NACH ALTER UND GESCHLECHT

SCHL. ZAHL DER TAT		TATVER- ---			E R W A C H S E N E A B 21 J A H R E						---	
S T R A F T A T		DAECH- TIGE INSGES.	21 BIS 23 UNTER	23	INSGES. SPALTEN	--	B I S U N T E R	21	22	23	60 U. MEHR JAHRE	INSGES. SPALTEN
1	2	3	4	16	17	18	19	20	21	22	23	24
4710		M	5	1	0	1	2	0	0	0	0	3
		W	0	0	0	0	0	0	0	0	0	0
		INSG	5	1	0	1	2	0	0	0	0	3
*720	VON BTM AUS ARZTPRAXEN	M	2	1	0	1	0	0	0	0	0	1
		W	0	0	0	0	0	0	0	0	0	0
		INSG	2	1	0	1	0	0	0	0	0	1
4720		M	2	1	0	1	0	0	0	0	0	1
		W	0	0	0	0	0	0	0	0	0	0
		INSG	2	1	0	1	0	0	0	0	0	1
*750	VON REZEPTFORMULAREN ZUR ERLANGUNG VON BTM	M	3	0	0	0	2	0	0	0	0	2
		W	0	0	0	0	0	0	0	0	0	0
		INSG	3	0	0	0	2	0	0	0	0	2
3750		M	3	0	0	0	2	0	0	0	0	2
		W	0	0	0	0	0	0	0	0	0	0
		INSG	3	0	0	0	2	0	0	0	0	2
*80*	VON GEPÄCK	M	3	0	0	0	0	1	0	0	0	1
		W	0	0	0	0	0	0	0	0	0	0
		INSG	3	0	0	0	0	1	0	0	0	1
*81*	VON EXPRESS-. BEFÖRDERUNGS, STÜCKGUT	M	6	0	0	0	2	1	1	0	0	4
		W	0	0	0	0	0	0	0	0	0	0
		INSG	6	0	0	0	2	1	1	0	0	4
*83*	VON/AUS WAGENLADUNGEN	M	7	2	0	2	3	2	0	0	0	7
		W	1	0	0	0	1	0	0	0	0	1
		INSG	8	2	0	2	4	2	0	0	0	8
*85*	AUS SCHLISSFACH	M	6	0	0	0	1	0	3	0	0	4
		W	2	0	0	0	1	0	1	0	0	2
		INSG	8	0	0	0	2	0	4	0	0	6

P O L I Z E I L I C H E K R I M I N A L S T A T I S T I K  
AUFGLIEDERUNG DER TATVERDAECHTIGEN NACH ALTER UND GESCHLECHT

SCHL.		TATVER-			KINDER			JUGENDLICHE			HERANW. INSGES.			
ZAHL	S T R A F T A T	DAECH-	---	6	8	10	12	INSGES.	14	16	INSGES.	18	SPALTEN	
DER		TIGE	--	B I S	U N T E R			-- SPALTEN -	BIS UNTER	-	SPALTEN	BIS UNT.	10+13	
TAT		INSGES.	6 J.	8	10	12	14	5 BIS 9	16	18	11 + 12	21	+14	
1	2	3	4	5	6	7	8	9	10	11	12	13	14	15
*90*	TASCHENDIEBSTAHL	M	26	0	0	0	0	0	0	2	3	5	7	12
		W	14	1	0	0	1	2	4	2	2	4	0	8
		INSG	40	1	0	0	1	2	4	4	5	9	7	20
*91*	VON SCHIFFEN, BOOTEN	M	2	0	0	0	0	0	0	0	0	0	2	2
		W	0	0	0	0	0	0	0	0	0	0	0	0
		INSG	2	0	0	0	0	0	0	0	0	0	2	2
*950	GROSSVIEHDIEBSTAHL	M	3	0	0	0	0	0	0	0	0	0	0	0
		W	1	0	0	0	0	1	1	0	0	0	0	1
		INSG	4	0	0	0	0	1	1	0	0	0	0	1
3950		M	3	0	0	0	0	0	0	0	0	0	0	0
		W	1	0	0	0	0	1	1	0	0	0	0	1
		INSG	4	0	0	0	0	1	1	0	0	0	0	1
*96*	HANDTASCHENDIEBSTAHL	M	101	0	0	1	2	4	7	15	12	27	16	50
	DIEBSTAHL AUS HANDTASCHEN	W	31	0	0	0	0	0	0	5	6	11	3	14
		INSG	132	0	0	1	2	4	7	20	18	38	19	64
***1	VON KRAFTWAGEN	M	371	0	0	0	1	4	5	21	62	83	70	158
		W	20	0	0	0	0	0	0	0	1	1	7	8
		INSG	391	0	0	0	1	4	5	21	63	84	77	166
3**1		M	222	0	0	0	1	4	5	16	39	55	49	109
		W	15	0	0	0	0	0	0	0	1	1	6	7
		INSG	237	0	0	0	1	4	5	16	40	56	55	116
4**1		M	156	0	0	0	0	0	0	5	23	28	24	52
		W	8	0	0	0	0	0	0	0	1	1	3	4
		INSG	164	0	0	0	0	0	0	5	24	29	27	56
***2	VON MOPEDS, KRAFTRÄDERN DTO.	M	256	0	0	0	3	10	13	47	73	120	69	202
		W	2	0	0	0	0	0	0	0	1	1	1	2
		INSG	258	0	0	0	3	10	13	47	74	121	70	204

P O L I Z E I L I C H E K R I M I N A L S T A T I S T I K  
 AUFGLIEDERUNG DER TATVERDAECHTIGEN NACH ALTER UND GESCHLECHT

SCHL. ZAHLE DER TAT		TATVER- ---			E R W A C H S E N E A B 21 J A H R E						---		
S T R A F T A T		DAECH- TIGE INSGES.	21 BIS 23 UNTER	23	INSGES. SPALTEN	--	B I S	30	U N T E R	40	50	60 U. MEHR JAHRE	INSGES. SPALTEN
1	2	3	4	16	17	18	19	20	21	22	23	24	
*90*	TASCHENDIEBSTAHL	M	26	3	3	6	2	2	4	0	0	14	
		W	14	1	1	2	1	0	2	1	0	6	
		INSG	40	4	4	8	3	2	6	1	0	20	
*91*	VON SCHIFFEN, BOOTEN	M	2	0	0	0	0	0	0	0	0	0	
		W	0	0	0	0	0	0	0	0	0	0	
		INSG	2	0	0	0	0	0	0	0	0	0	
*950	GROSSVIEHDIEBSTAHL	M	3	0	0	0	2	1	0	0	0	3	
		W	1	0	0	0	0	0	0	0	0	0	
		INSG	4	0	0	0	2	1	0	0	0	3	
3950		M	3	0	0	0	2	1	0	0	0	3	
		W	1	0	0	0	0	0	0	0	0	0	
		INSG	4	0	0	0	2	1	0	0	0	3	
*96*	HANDTASCHENDIEBSTAHL DIEBSTAHL AUS HANDTASCHEN	M	101	11	12	23	13	4	6	5	0	51	
		W	31	2	1	3	7	0	5	2	0	17	
		INSG	132	13	13	26	20	4	11	7	0	68	
***1	VON KRAFTWAGEN	M	371	52	24	76	64	44	20	9	0	213	
		W	20	2	2	4	5	0	3	0	0	12	
		INSG	391	54	26	80	69	44	23	9	0	225	
3**1		M	222	30	14	44	26	22	16	5	0	113	
		W	15	1	2	3	3	0	2	0	0	8	
		INSG	237	31	16	47	29	22	18	5	0	121	
4**1		M	156	23	11	34	39	23	4	4	0	104	
		W	8	1	0	1	2	0	1	0	0	4	
		INSG	164	24	11	35	41	23	5	4	0	108	
***2	VON MOPEDS, KRAFTRÄDERN DTO.	M	256	17	7	24	10	12	5	2	1	54	
		W	2	0	0	0	0	0	0	0	0	0	
		INSG	258	17	7	24	10	12	5	2	1	54	

P O L I Z E I L I C H E K R I M I N A L S T A T I S T I K  
AUFGLIEDERUNG DER TATVERDAECHTIGEN NACH ALTER UND GESCHLECHT

SCHL.	TATVER-	KINDER						JUGENDLICHE			HERANW. INSGES.			
ZAHL	DAECH-	6	8	10	12	14	16	18	18	10+13	10+13	10+13		
DER	TIGE	B I S	U N T E R						BIS UNTER	SPALTEN	BIS UNT.	SPALTEN		
TAT	INSGES.	6 J.	8	10	12	14	5 BIS 9	16	18	11 + 12	21	+14		
1	2	3	4	5	6	7	8	9	10	11	12	13	14	15
3**2	M	133	0	0	0	3	7	10	24	39	63	33	106	
	W	1	0	0	0	0	0	0	0	0	0	1	1	
	INSG	134	0	0	0	3	7	10	24	39	63	34	107	
4**2	M	143	0	0	0	0	4	4	26	42	68	42	114	
	W	1	0	0	0	0	0	0	0	1	1	0	1	
	INSG	144	0	0	0	0	4	4	26	43	69	42	115	
***3 VON FAHRRÄDERN	M	526	0	1	3	9	16	29	78	112	190	124	343	
	W	39	0	0	1	0	7	8	6	4	10	2	20	
	INSG	565	0	1	4	9	23	37	84	116	200	126	363	
3**3	M	271	0	1	2	6	7	16	49	58	107	55	178	
	W	30	0	0	1	0	6	7	5	2	7	0	14	
	INSG	301	0	1	3	6	13	23	54	60	114	55	192	
4**3	M	294	0	1	2	3	10	16	37	62	99	78	193	
	W	12	0	0	0	0	2	2	2	2	4	2	8	
	INSG	306	0	1	2	3	12	18	39	64	103	80	201	
***4 VON SCHUSSWAFFEN	M	13	0	0	0	0	2	2	1	1	2	1	5	
	W	3	0	0	0	0	0	0	0	0	0	0	0	
	INSG	16	0	0	0	0	2	2	1	1	2	1	5	
3**4	M	5	0	0	0	0	0	0	0	1	1	0	1	
	W	2	0	0	0	0	0	0	0	0	0	0	0	
	INSG	7	0	0	0	0	0	0	0	1	1	0	1	
4**4	M	8	0	0	0	0	2	2	1	0	1	1	4	
	W	1	0	0	0	0	0	0	0	0	0	0	0	
	INSG	9	0	0	0	0	2	2	1	0	1	1	4	
***5 VON UNBAREN ZAHLUNGSMITTEL	M	79	0	0	0	0	0	0	2	10	12	15	27	
	W	15	0	0	0	0	0	0	1	3	4	4	8	
	INSG	94	0	0	0	0	0	0	3	13	16	19	35	

P O L I Z E I L I C H E K R I M I N A L S T A T I S T I K  
AUFGLIEDERUNG DER TATVERDAECHTIGEN NACH ALTER UND GESCHLECHT

SCHL. ZAHL DER TAT		TATVER- ---			E R W A C H S E N E A B 21 J A H R E						---	
S T R A F T A T		DAECH- TIGE INSGES.	21 BIS 23 UNTER	23	INSGES. SPALTEN	--	B I S	20	U N T E R	--	60 U. MEHR JAHRE	INSGES. SPALTEN
1	2	3	4	16	17	18	19	20	21	22	23	24
3**2		M	133	10	2	12	6	7	0	2	0	27
		W	1	0	0	0	0	0	0	0	0	0
		INSG	134	10	2	12	6	7	0	2	0	27
4**2		M	143	8	5	13	4	5	5	1	1	29
		W	1	0	0	0	0	0	0	0	0	0
		INSG	144	8	5	13	4	5	5	1	1	29
***3 VON FAHRRAEDERN		M	526	52	32	84	42	27	16	9	5	183
		W	39	2	0	2	5	6	3	2	1	19
		INSG	565	54	32	86	47	33	19	11	6	202
3**3		M	271	25	15	40	21	16	6	5	5	93
		W	30	2	0	2	5	6	1	1	1	16
		INSG	301	27	15	42	26	22	7	6	6	109
4**3		M	294	30	19	49	24	12	11	5	0	101
		W	12	0	0	0	1	0	2	1	0	4
		INSG	306	30	19	49	25	12	13	6	0	105
***4 VON SCHUSSWAFFEN		M	13	1	2	3	0	1	2	1	1	8
		W	3	0	0	0	0	1	2	0	0	3
		INSG	16	1	2	3	0	2	4	1	1	11
3**4		M	5	0	1	1	0	0	2	1	0	4
		W	2	0	0	0	0	0	2	0	0	2
		INSG	7	0	1	1	0	0	4	1	0	6
4**4		M	8	1	1	2	0	1	0	0	1	4
		W	1	0	0	0	0	1	0	0	0	1
		INSG	9	1	1	2	0	2	0	0	1	5
***5 VON UNBAREN ZAHLUNGSMITTEL		M	79	12	9	21	5	13	11	2	0	52
		W	15	3	1	4	2	1	0	0	0	7
		INSG	94	15	10	25	7	14	11	2	0	59





SCHL. ZAHL DER TAT		TATVER- ---			E R W A C H S E N E A B 21 J A H R E						---		
S T R A F T A T		DAECH- TIGE INSGES.	21 BIS 23 UNTER	23	INSGES.	25	SPALTEN --	B I S U N T E R	30	40	50	60 U. MEHR JAHRE	INSGES. SPALTEN
1	2	3	4	16	17	18	19	20	21	22	23	24	
3**5		M	64	10	6	16	5	11	8	2	0	42	
		W	15	3	1	4	2	1	0	0	0	7	
		INSG	79	13	7	20	7	12	8	2	0	49	
4**5		M	17	3	3	6	0	2	3	0	0	11	
		W	1	1	0	1	0	0	0	0	0	1	
		INSG	18	4	3	7	0	2	3	0	0	12	
***6	V. AMTL.SIEGELN U.STEMPELN, VORDR.F.AUSW.U.KFZ-PAPIEREN	M	2	0	0	0	0	1	0	0	0	1	
		W	0	0	0	0	0	0	0	0	0	0	
		INSG	2	0	0	0	0	1	0	0	0	1	
3**6		M	2	0	0	0	0	1	0	0	0	1	
		W	0	0	0	0	0	0	0	0	0	0	
		INSG	2	0	0	0	0	1	0	0	0	1	
***7	VON/AUS AUTOMATEN	M	170	18	6	24	16	15	6	3	1	65	
		W	12	0	0	0	0	1	3	1	0	5	
		INSG	182	18	6	24	16	16	9	4	1	70	
3**7		M	40	5	0	5	2	8	3	2	1	21	
		W	6	0	0	0	0	1	3	1	0	5	
		INSG	46	5	0	5	2	9	6	3	1	26	
4**7		M	137	13	6	19	15	12	3	2	0	51	
		W	6	0	0	0	0	0	0	0	0	0	
		INSG	143	13	6	19	15	12	3	2	0	51	
***8	VON ANTIQUITÄTEN, KUNST- UND SAKRALEN GEGENSTÄNDEN	M	18	1	0	1	2	1	3	1	1	9	
		W	0	0	0	0	0	0	0	0	0	0	
		INSG	18	1	0	1	2	1	3	1	1	9	
3**8		M	5	0	0	0	0	1	2	1	1	5	
		W	0	0	0	0	0	0	0	0	0	0	
		INSG	5	0	0	0	0	1	2	1	1	5	



SCHL.	TATVER-	---		E R W A C H S E N E				AB	21	J A H R E		---
ZAHL	S T R A F T A T	DAECH-	21	23	INSGES.		25	30	40	50	60 U.	INSGES.
DER		TIGE	BIS	UNTER	SPALTEN		--	B I S	U N T E R	--	MEHR	SPALTEN
TAT		INSGES.	23	25	16 + 17	30	40	50	60	60	JAHERE	18 - 23
1	2	3	4	16	17	18	19	20	21	22	23	24
4**8		M	13	1	0	1	2	0	1	0	0	4
		W	0	0	0	0	0	0	0	0	0	0
		INSG	13	1	0	1	2	0	1	0	0	4
5000	VERMÖGENS-U.FÄLSCHUNGSDEL.	M	10988	861	810	1671	1669	2417	1900	1030	375	9062
		W	4701	389	324	713	645	978	885	413	154	3788
		INSG	15689	1250	1134	2384	2314	3395	2785	1443	529	12850
5100	BETRUG 263,263A, 264,264A, 265, 265A, 265B	M	8696	727	669	1396	1342	1860	1426	772	279	7075
		W	3858	323	270	593	537	807	676	312	115	3040
		INSG	12554	1050	939	1989	1879	2667	2102	1084	394	10115
5110	DAV. WAREN-U.WARENKREDITBE- TRUG	M	1874	177	165	342	350	463	303	124	56	1638
		W	773	71	81	152	148	170	114	41	24	649
		INSG	2647	248	246	494	498	633	417	165	80	2287
5111	DAV.BETR.ERLANGEN VON KFZ	M	25	1	0	1	5	7	6	3	0	22
		W	5	0	1	1	0	3	1	0	0	5
		INSG	30	1	1	2	5	10	7	3	0	27
5112	DAV.SONST.WARENKREDITBETR. 263 STGB	M	1313	123	108	231	225	310	240	103	48	1157
		W	557	47	62	109	105	123	87	32	17	473
		INSG	1870	170	170	340	330	433	327	135	65	1630
5113	DAV. WARENBETRUG	M	598	63	62	125	133	161	68	20	9	516
		W	234	27	18	45	48	51	33	9	7	193
		INSG	832	90	80	170	181	212	101	29	16	709
5120	DAV. GRUNDST. -U. BAUBETRUG	M	9	0	1	1	1	2	4	0	1	9
		W	3	0	0	0	1	0	1	1	0	3
		INSG	12	0	1	1	2	2	5	1	1	12
5130	DAV.KAUTIONS-U.BETEILIGGS- BETRUG	M	22	1	0	1	3	4	11	3	0	22
		W	3	0	0	0	0	1	2	0	0	3
		INSG	25	1	0	1	3	5	13	3	0	25

P O L I Z E I L I C H E K R I M I N A L S T A T I S T I K  
 AUFGLIEDERUNG DER TATVERDAECHTIGEN NACH ALTER UND GESCHLECHT

SCHL.		TATVER-			KINDER			JUGENDLICHE			HERANW.		INSGES.	
ZAHL	S T R A F T A T	DAECH-	---	6	8	10	12	INSGES.	14	16	INSGES.	18	SPALTEN	
DER		TIGE	--	B I S	U N T E R			-- SPALTEN -	BIS UNTER	-	SPALTEN	BIS UNT.	10+13	
TAT		INSGES.	6 J.	8	10	12	14	5 BIS 9	16	18	11 + 12	21	+14	
1	2	3	4	5	6	7	8	9	10	11	12	13	14	15
5131	DAV. PROSPEKTBETRUG 264A STGB	M	4	0	0	0	0	0	0	0	0	0	0	0
		W	0	0	0	0	0	0	0	0	0	0	0	0
		INSG	4	0	0	0	0	0	0	0	0	0	0	0
5132	DAV. ANLAGENBETRUG 263 STGB	M	8	0	0	0	0	0	0	0	0	0	0	0
		W	1	0	0	0	0	0	0	0	0	0	0	0
		INSG	9	0	0	0	0	0	0	0	0	0	0	0
5133	DAV. BETR.B.BÖRSENSPEKULAT. 263 STGB	M	1	0	0	0	0	0	0	0	0	0	0	0
		W	1	0	0	0	0	0	0	0	0	0	0	0
		INSG	2	0	0	0	0	0	0	0	0	0	0	0
5134	DAV. BETEILIGUNGSBETRUG 63 STGB	M	7	0	0	0	0	0	0	0	0	0	0	0
		W	0	0	0	0	0	0	0	0	0	0	0	0
		INSG	7	0	0	0	0	0	0	0	0	0	0	0
5135	DAV. KAUTIONSBETRUG 263 STGB	M	2	0	0	0	0	0	0	0	0	0	0	0
		W	1	0	0	0	0	0	0	0	0	0	0	0
		INSG	3	0	0	0	0	0	0	0	0	0	0	0
5140	DAV. GELDKREDITBETRUG	M	93	0	0	0	0	0	0	0	4	4	13	17
		W	29	0	0	0	0	0	0	1	0	1	3	4
		INSG	122	0	0	0	0	0	0	1	4	5	16	21
5141	DAV. KREDITBETRUG GEM.265B	M	6	0	0	0	0	0	0	0	0	0	1	1
		W	3	0	0	0	0	0	0	0	0	0	0	0
		INSG	9	0	0	0	0	0	0	0	0	0	1	1
5142	DAV. SUBVENTIONSBE TRUG 264	M	17	0	0	0	0	0	0	0	0	0	1	1
		W	6	0	0	0	0	0	0	0	0	0	1	1
		INSG	23	0	0	0	0	0	0	0	0	0	2	2
5143	DAV. KREDITBETRUG 263	M	69	0	0	0	0	0	0	0	4	4	11	15
		W	19	0	0	0	0	0	0	1	0	1	2	3
		INSG	88	0	0	0	0	0	0	1	4	5	13	18

P O L I Z E I L I C H E K R I M I N A L S T A T I S T I K  
 AUFGLIEDERUNG DER TATVERDAECHTIGEN NACH ALTER UND GESCHLECHT

SCHL. ZAHL DER TAT		TATVER- ---			E R W A C H S E N E A B 21 J A H R E						---	
S T R A F T A T		DAECH- TIGE	BIS	UNTER	INSGES.	SPALTEN	--	B I S	U N T E R	--	60 U. MEHR JAHRE	INSGES. SPALTEN
1	2	3	4	16	17	18	19	20	21	22	23	24
5131	DAV. PROSPEKTBETRUG 264A STGB	M	4	0	0	0	0	3	1	0	0	4
		W	0	0	0	0	0	0	0	0	0	0
		INSG	4	0	0	0	0	3	1	0	0	4
5132	DAV. ANLAGENBETRUG 263 STGB	M	8	0	0	0	2	1	3	2	0	8
		W	1	0	0	0	0	0	1	0	0	1
		INSG	9	0	0	0	2	1	4	2	0	9
5133	DAV. BETR.B.BÖRSENSPEKULAT. 263 STGB	M	1	0	0	0	0	0	1	0	0	1
		W	1	0	0	0	0	1	0	0	0	1
		INSG	2	0	0	0	0	1	1	0	0	2
5134	DAV. BETEILIGUNGSBETRUG 63 STGB	M	7	1	0	1	0	0	5	1	0	7
		W	0	0	0	0	0	0	0	0	0	0
		INSG	7	1	0	1	0	0	5	1	0	7
5135	DAV. KAUTIONSBETRUG 263 STGB	M	2	0	0	0	1	0	1	0	0	2
		W	1	0	0	0	0	0	1	0	0	1
		INSG	3	0	0	0	1	0	2	0	0	3
5140	DAV. GELDKREDITBETRUG	M	93	6	6	12	11	21	22	6	4	76
		W	29	5	2	7	1	7	9	1	0	25
		INSG	122	11	8	19	12	28	31	7	4	101
5141	DAV. KREDITBETRUG GEM.265B	M	6	0	0	0	2	3	0	0	0	5
		W	3	0	1	1	0	1	1	0	0	3
		INSG	9	0	1	1	2	4	1	0	0	8
5142	DAV. SUBVENTIONS- BETRUG 264	M	17	0	0	0	0	4	7	3	2	16
		W	6	1	0	1	0	1	3	0	0	5
		INSG	23	1	0	1	0	5	10	3	2	21
5143	DAV. KREDITBETRUG 263	M	69	6	6	12	9	13	15	3	2	54
		W	19	4	1	5	1	5	4	1	0	16
		INSG	88	10	7	17	10	18	19	4	2	70



P O L I Z E I L I C H E K R I M I N A L S T A T I S T I K  
 AUFGLIEDERUNG DER TATVERDAECHTIGEN NACH ALTER UND GESCHLECHT

SCHL. ZAHL DER TAT		TATVER- ---			E R W A C H S E N E A B 21 J A H R E						---	
S T R A F T A T		DAECH-	BIS	UNTER	INSGES.	SPALTEN	--	B I S	U N T E R	--	60 U.	INSGES.
TAT		INSGES.	23	25	16 + 17	30	40	50	60	60 U.	JAHRE	18 - 23
1	2	3	4	16	17	18	19	20	21	22	23	24
5144	DAV. WECHSELBETRUG 263	M	1	0	0	0	0	1	0	0	0	1
		W	1	0	0	0	0	0	1	0	0	1
		INSG	2	0	0	0	0	1	1	0	0	2
5150	DAV. ERSCHLEICHEN VON LEISTUNGEN 265A	M	2595	310	229	539	346	322	247	134	46	1634
		W	1172	120	87	207	126	146	134	68	31	712
		INSG	3767	430	316	746	472	468	381	202	77	2346
5160	BETRUG M.RECHTSWIDRIG ERL. UNBARER ZAHLUNGSMITTEL DAV.	M	304	44	38	82	49	62	20	4	2	219
		W	97	16	7	23	19	16	9	2	0	69
		INSG	401	60	45	105	68	78	29	6	2	288
5161	SCHECKS	M	10	1	1	2	1	3	2	0	0	8
		W	4	0	1	1	0	2	1	0	0	4
		INSG	14	1	2	3	1	5	3	0	0	12
5162	DEBITKARTEN OHNE PIN	M	116	20	14	34	24	22	4	0	1	85
		W	39	8	5	13	10	3	1	0	0	27
		INSG	155	28	19	47	34	25	5	0	1	112
5163	DEBITKARTEN MIT PIN	M	101	13	13	26	10	20	8	2	0	66
		W	34	6	3	9	4	6	4	0	0	23
		INSG	135	19	16	35	14	26	12	2	0	89
5164	KREDITKARTEN	M	79	13	13	26	13	10	4	3	0	56
		W	20	3	1	4	5	2	2	1	0	14
		INSG	99	16	14	30	18	12	6	4	0	70
5165	DATEN VON ZAHLUNGSKARTEN	M	11	2	0	2	2	3	1	0	0	8
		W	7	1	0	1	0	3	2	0	0	6
		INSG	18	3	0	3	2	6	3	0	0	14
5169	SONST. UNBARE ZAHLUNGSMITT.	M	18	1	1	2	6	7	1	0	1	17
		W	4	1	0	1	2	0	0	1	0	4
		INSG	22	2	1	3	8	7	1	1	1	21

SCHL.		TATVER-			KINDER			JUGENDLICHE			HERANW.		INSGES.	
ZAHL	S T R A F T A T	DAECH-	---	6	8	10	12	INSGES.	14	16	INSGES.	18	SPALTEN	
DER		TIGE	--	B I S	U N T E R			--	SPALTEN -	BIS UNTER	-	SPALTEN	BIS UNT.	
TAT		INSGES.	6 J.	8	10	12	14	5 BIS 9	16	18	11 + 12	21	10+13	
1	2	3	4	5	6	7	8	9	10	11	12	13	14	15
5170	DAV. SONST. BETRUG 263 STGB	M	4443	0	1	0	0	5	6	25	62	87	357	450
		W	1967	0	1	0	3	5	9	10	38	48	177	234
		INSG	6410	0	2	0	3	10	15	35	100	135	534	684
5171	DAR. LEISTUNGSBETRUG	M	224	0	0	0	0	2	2	3	6	9	16	27
		W	94	0	0	0	0	1	1	0	8	8	6	15
		INSG	318	0	0	0	0	3	3	3	14	17	22	42
5172	DAR. LEISTUNGSKREDITBETRUG	M	246	0	0	0	0	0	0	0	0	0	19	19
		W	74	0	0	0	0	0	0	1	0	1	12	13
		INSG	320	0	0	0	0	0	0	1	0	1	31	32
5173	DAR. ARBEITSVERMITTL.-BETR.	M	3	0	0	0	0	0	0	0	0	0	0	0
		W	2	0	0	0	0	0	0	0	0	0	0	0
		INSG	5	0	0	0	0	0	0	0	0	0	0	0
5174	DAR. BETRUG Z.NACHTEIL VON VERSICHERUNGEN 263, 265	M	104	0	0	0	0	0	0	0	3	3	4	7
		W	39	0	0	0	0	0	0	0	0	0	3	3
		INSG	143	0	0	0	0	0	0	0	3	3	7	10
5175	DAR. COMPUTERBETRUG 263A STGB	M	118	0	0	0	0	0	0	4	5	9	12	21
		W	23	0	0	0	0	1	1	0	2	2	4	7
		INSG	141	0	0	0	0	1	1	4	7	11	16	28
5176	DAR. PROVISIONSBETRUG	M	22	0	0	0	0	0	0	0	0	0	2	2
		W	5	0	0	0	0	0	0	0	0	0	1	1
		INSG	27	0	0	0	0	0	0	0	0	0	3	3
5177	DAR.BETR.Z.NACHT.V.SOZVERS. U.SOZIALVERSICHERUNGSTRÄG.	M	334	0	0	0	0	0	0	0	0	0	22	22
		W	224	0	0	0	0	0	0	0	1	1	16	17
		INSG	558	0	0	0	0	0	0	0	1	1	38	39
5178	DAR. SOZIALLEISTUNGSBETRUG	M	23	0	0	0	0	0	0	0	0	0	0	0
		W	14	0	0	0	0	0	0	0	1	1	0	1
		INSG	37	0	0	0	0	0	0	0	1	1	0	1



P O L I Z E I L I C H E K R I M I N A L S T A T I S T I K  
 AUFGLIEDERUNG DER TATVERDAECHTIGEN NACH ALTER UND GESCHLECHT

SCHL.		TATVER-				E R W A C H S E N E A B 21 J A H R E						---	
ZAHL	S T R A F T A T	DAECH-	21	23	INSGES.	25	30	40	50	60 U.	INSGES.		
DER		TIGE	BIS	UNTER	SPALTEN	--	B I S	U N T E R	--	MEHR	SPALTEN		
TAT		INSGES.	23	25	16 + 17	30	40	50	60	JAHRE	18 - 23		
1	2	3	4	16	17	18	19	20	21	22	23	24	
5170	DAV. SONST. BETRUG 263 STGB	M	4443	277	291	568	715	1136	879	517	178	3993	
		W	1967	141	114	255	278	492	439	205	64	1733	
		INSG	6410	418	405	823	993	1628	1318	722	242	5726	
5171	DAR. LEISTUNGSBETRUG	M	224	15	15	30	28	54	52	28	5	197	
		W	94	2	5	7	11	23	23	13	2	79	
		INSG	318	17	20	37	39	77	75	41	7	276	
5172	DAR. LEISTUNGSKREDITBETRUG	M	246	12	20	32	39	53	59	36	8	227	
		W	74	4	6	10	6	20	18	6	1	61	
		INSG	320	16	26	42	45	73	77	42	9	288	
5173	DAR. ARBEITSVERMITTL.-BETR.	M	3	0	1	1	0	1	0	1	0	3	
		W	2	0	0	0	0	0	1	1	0	2	
		INSG	5	0	1	1	0	1	1	2	0	5	
5174	DAR. BETRUG Z.NACHTEIL VON VERSICHERUNGEN 263, 265	M	104	7	13	20	15	27	18	11	6	97	
		W	39	3	2	5	11	7	8	3	2	36	
		INSG	143	10	15	25	26	34	26	14	8	133	
5175	DAR. COMPUTERBETRUG 263A STGB	M	118	12	8	20	17	34	18	6	2	97	
		W	23	0	3	3	1	4	3	5	0	16	
		INSG	141	12	11	23	18	38	21	11	2	113	
5176	DAR. PROVISIONSBETRUG	M	22	2	1	3	1	9	4	1	2	20	
		W	5	0	0	0	0	2	1	1	0	4	
		INSG	27	2	1	3	1	11	5	2	2	24	
5177	DAR.BETR.Z.NACHT.V.SOZVERS. U.SOZIALVERSICHERUNGSTRÄG.	M	334	15	18	33	41	87	76	65	10	312	
		W	224	15	8	23	22	59	58	40	5	207	
		INSG	558	30	26	56	63	146	134	105	15	519	
5178	DAR. SOZIALLEISTUNGSBETRUG	M	23	1	2	3	3	6	5	3	3	23	
		W	14	1	1	2	0	5	5	1	0	13	
		INSG	37	2	3	5	3	11	10	4	3	36	

P O L I Z E I L I C H E K R I M I N A L S T A T I S T I K  
AUFGLIEDERUNG DER TATVERDAECHTIGEN NACH ALTER UND GESCHLECHT

SCHL.		TATVER-	KINDER				JUGENDLICHE			HERANW.		INSGES.		
ZAHL	S T R A F T A T	DAECH-	6	8	10	12	14	16	18	10+13	21	10+13		
DER		TIGE	B I S	U N T E R			SPALTEN -	BIS UNTER	SPALTEN	BIS UNT.				
TAT		INSGES.	6 J.	8	10	12	5 BIS 9	16	18	11 + 12	21	+14		
1	2	3	4	5	6	7	8	9	10	11	12	13	14	15
5179	DAR. BETRUG M. ZUGANGSBER. ZU KOMMUNIK. DIENSTEN	M	64	0	0	0	0	0	0	0	1	1	3	4
		W	15	0	0	0	1	0	1	0	1	1	2	4
		INSG	79	0	0	0	1	0	1	0	2	2	5	8
5181	DAR. ABRECHNUNGSBETRUG	M	17	0	0	0	0	0	0	0	1	1	0	1
		W	7	0	0	0	0	0	0	0	0	0	0	0
		INSG	24	0	0	0	0	0	0	0	1	1	0	1
5182	DAR. EINMIETEBETRUG	M	245	0	1	0	0	0	1	0	2	2	15	18
		W	97	0	0	0	0	0	0	0	3	3	11	14
		INSG	342	0	1	0	0	0	1	0	5	5	26	32
5183	DAR. KONTOERÖFFNUNGS- UND ÜBERWEISUNGSBETRUG	M	90	0	0	0	0	0	0	0	0	0	10	10
		W	21	0	0	0	0	0	0	0	0	0	6	6
		INSG	111	0	0	0	0	0	0	0	0	0	16	16
5184	DAR. ZECHEBETRUG	M	88	0	0	0	0	0	0	0	1	1	9	10
		W	18	0	0	0	0	0	0	0	0	0	3	3
		INSG	106	0	0	0	0	0	0	0	1	1	12	13
5188	KREDITVERMITLUNGSBETRUG	M	25	0	0	0	0	0	0	0	0	0	0	0
		W	5	0	0	0	0	0	0	0	0	0	0	0
		INSG	30	0	0	0	0	0	0	0	0	0	0	0
5189	DAR. SONST.WEIT.BETRUGSART.	M	3147	0	0	0	0	3	3	19	44	63	262	328
		W	1391	0	1	0	2	3	6	9	22	31	122	159
		INSG	4538	0	1	0	2	6	9	28	66	94	384	487
5200	VERUNTREUUNG 266,266A, 266B	M	721	0	0	0	0	0	0	0	3	3	47	50
		W	306	0	0	0	0	0	0	0	3	3	27	30
		INSG	1027	0	0	0	0	0	0	0	6	6	74	80
5210	DAV. UNTREUE 266 STGB	M	146	0	0	0	0	0	0	0	2	2	1	3
		W	70	0	0	0	0	0	0	0	0	0	1	1
		INSG	216	0	0	0	0	0	0	0	2	2	2	4

P O L I Z E I L I C H E K R I M I N A L S T A T I S T I K  
 AUFGLIEDERUNG DER TATVERDAECHTIGEN NACH ALTER UND GESCHLECHT

SCHL. ZAHL DER TAT		TATVER- DAECH- TIGE INSGES.			ER W A C H S E N E AB 21 J A H R E			U N T E R 60 U. MEHR JAHRE			INSGES. SPALTEN	
1	2	3	4	16	17	18	19	20	21	22	23	24
5179	DAR. BETRUG M. ZUGANGSBER. ZU KOMMUNIK. DIENSTEN	M	64	9	4	13	21	15	9	2	0	60
		W	15	2	1	3	3	4	1	0	0	11
		INSG	79	11	5	16	24	19	10	2	0	71
5181	DAR. ABRECHNUNGSBETRUG	M	17	0	0	0	1	4	4	4	3	16
		W	7	0	0	0	1	2	1	0	3	7
		INSG	24	0	0	0	2	6	5	4	6	23
5182	DAR. EINMIETEBETRUG	M	245	16	11	27	53	64	41	34	8	227
		W	97	14	9	23	13	18	21	4	4	83
		INSG	342	30	20	50	66	82	62	38	12	310
5183	DAR. KONTOERÖFFNUNGS- UND ÜBERWEISUNGSBETRUG	M	90	12	15	27	8	19	16	9	1	80
		W	21	0	3	3	0	5	6	1	0	15
		INSG	111	12	18	30	8	24	22	10	1	95
5184	DAR. ZECHEBETRUG	M	88	1	4	5	12	23	21	9	8	78
		W	18	1	0	1	0	4	7	3	0	15
		INSG	106	2	4	6	12	27	28	12	8	93
5188	KREDITVERMITLUNGSBETRUG	M	25	0	0	0	3	9	7	6	0	25
		W	5	0	0	0	0	3	0	2	0	5
		INSG	30	0	0	0	3	12	7	8	0	30
5189	DAR. SONST.WEIT.BETRUGSART.	M	3147	206	205	411	517	810	618	331	132	2819
		W	1391	102	84	186	220	348	300	130	48	1232
		INSG	4538	308	289	597	737	1158	918	461	180	4051
5200	VERUNTREUUNG 266,266A, 266B	M	721	26	34	60	69	213	178	107	44	671
		W	306	24	19	43	40	65	72	41	15	276
		INSG	1027	50	53	103	109	278	250	148	59	947
5210	DAV. UNTREUE 266 STGB	M	146	2	0	2	8	39	55	24	15	143
		W	70	1	0	1	7	15	25	13	8	69
		INSG	216	3	0	3	15	54	80	37	23	212

P O L I Z E I L I C H E K R I M I N A L S T A T I S T I K  
AUFGLIEDERUNG DER TATVERDAECHTIGEN NACH ALTER UND GESCHLECHT

SCHL.		TATVER-	KINDER				JUGENDLICHE			HERANW.		INSGES.		
ZAHL	S T R A F T A T	DAECH-	6	8	10	12	14	16	18	10+13	INSGES.	SPALTEN		
DER		TIGE	B I S	U N T E R			SPALTEN -	BIS UNTER	SPALTEN	BIS UNT.	10+13			
TAT		INSGES.	6 J.	8	10	12	5 BIS 9	16	18	11 + 12	21	+14		
1	2	3	4	5	6	7	8	9	10	11	12	13	14	15
5211	DAR.UNTREUE B.KAPITALGESCH.	M	2	0	0	0	0	0	0	0	0	0	0	0
		W	0	0	0	0	0	0	0	0	0	0	0	0
		INSG	2	0	0	0	0	0	0	0	0	0	0	0
5220	DAV.VORENTH. U. VERUNTREUEN V. ARBEITSENTGELT	M	416	0	0	0	0	0	0	0	0	0	3	3
		W	100	0	0	0	0	0	0	0	0	0	1	1
		INSG	516	0	0	0	0	0	0	0	0	0	4	4
5230	DAV. MISSBRAUCH V.SCHECK U. KREDITKARTEN 266B	M	177	0	0	0	0	0	0	0	1	1	43	44
		W	138	0	0	0	0	0	0	0	3	3	25	28
		INSG	315	0	0	0	0	0	0	0	4	4	68	72
5300	UNTERSCHLAGUNG, 246, 247, 248A	M	1383	0	0	1	8	10	19	12	53	65	143	227
		W	498	0	0	0	1	1	2	5	14	19	44	65
		INSG	1881	0	0	1	9	11	21	17	67	84	187	292
5310	DAR. UNTERSCHLAGUNG V. KFZ	M	185	0	0	0	0	1	1	0	4	4	6	11
		W	42	0	0	0	0	0	0	0	0	0	1	1
		INSG	227	0	0	0	0	1	1	0	4	4	7	12
5400	URKUNDENFÄLSCHUNG 267-271, 273-279, 281	M	747	0	0	0	1	2	3	13	30	43	80	126
		W	188	0	0	0	0	0	0	3	8	11	12	23
		INSG	935	0	0	0	1	2	3	16	38	54	92	149
5410	DAR.FÄLSCHG.TECHN.AUFZN.268	M	16	0	0	0	0	0	0	0	0	0	0	0
		W	0	0	0	0	0	0	0	0	0	0	0	0
		INSG	16	0	0	0	0	0	0	0	0	0	0	0
5420	DAR.FÄLSCHG.Z.ERLANG.V.BTM.	M	4	0	0	0	0	0	0	0	0	0	1	1
		W	3	0	0	0	0	0	0	0	1	1	0	1
		INSG	7	0	0	0	0	0	0	0	1	1	1	2
5430	DAR.FÄLSCH.BEWEISERH.DATEN	M	14	0	0	0	0	0	0	0	1	1	1	2
		W	3	0	0	0	0	0	0	0	0	0	0	0
		INSG	17	0	0	0	0	0	0	0	1	1	1	2

SCHL.		TATVER-			E R W A C H S E N E A B						J A H R E	
ZAHL	S T R A F T A T	DAECH-	21	23	INSGES.		25	30	40	50	60 U.	INSGES.
DER		TIGE	BIS	UNTER	SPALTEN		--	B I S	U N T E R	--	MEHR	SPALTEN
TAT		INSGES.	23	25	16 + 17	30	40	50	60	60	JAHRE	18 - 23
1	2	3	4	16	17	18	19	20	21	22	23	24
5211	DAR.UNTREUE B.KAPITALGESCH.	M	2	0	0	0	0	2	0	0	0	2
		W	0	0	0	0	0	0	0	0	0	0
		INSG	2	0	0	0	0	2	0	0	0	2
5220	DAV.VORENTH. U. VERUNTREUEN V. ARBEITSENTGELT	M	416	6	6	12	31	143	113	84	30	413
		W	100	2	3	5	8	28	28	23	7	99
		INSG	516	8	9	17	39	171	141	107	37	512
5230	DAV. MISSBRAUCH V.SCHECK U. KREDITKARTEN 266B	M	177	18	28	46	30	37	17	3	0	133
		W	138	21	17	38	26	22	19	5	0	110
		INSG	315	39	45	84	56	59	36	8	0	243
5300	UNTERSCHLAGUNG, 246, 247, 248A	M	1383	113	100	213	231	290	255	126	41	1156
		W	498	47	33	80	65	97	126	47	18	433
		INSG	1881	160	133	293	296	387	381	173	59	1589
5310	DAR. UNTERSCHLAGUNG V. KFZ	M	185	6	15	21	33	53	51	12	4	174
		W	42	4	3	7	3	11	13	6	1	41
		INSG	227	10	18	28	36	64	64	18	5	215
5400	URKUNDENFÄLSCHUNG 267-271, 273-279, 281	M	747	52	44	96	128	202	119	56	20	621
		W	188	17	12	29	28	50	32	21	5	165
		INSG	935	69	56	125	156	252	151	77	25	786
5410	DAR.FÄLSCHG.TECHN.AUFZN.268	M	16	0	0	0	1	4	8	2	1	16
		W	0	0	0	0	0	0	0	0	0	0
		INSG	16	0	0	0	1	4	8	2	1	16
5420	DAR.FÄLSCHG.Z.ERLANG.V.BTM.	M	4	0	0	0	2	1	0	0	0	3
		W	3	0	1	1	0	0	1	0	0	2
		INSG	7	0	1	1	2	1	1	0	0	5
5430	DAR.FÄLSCH.BEWEIFERH.DATEN	M	14	3	1	4	3	3	2	0	0	12
		W	3	1	0	1	0	2	0	0	0	3
		INSG	17	4	1	5	3	5	2	0	0	15



SCHL.	TATVER-	---		E R W A C H S E N E		AB	21	J A H R E		---		
ZAHL	DAECH-	21	23	INSGES.		25	30	40	50	60 U.	INSGES.	
DER	TIGE	BIS	UNTER	SPALTEN		--	B I S	U N T E R	--	MEHR	SPALTEN	
TAT	INSGES.	23	25	16 + 17	30	40	50	60	60	JAHRE	18 - 23	
1	2	3	4	16	17	18	19	20	21	22	23	24
5430A DAR.TÄUSCH.I.RECHTSV. B.DV	M	3	1	1	2	0	0	1	0	0	3	
	W	0	0	0	0	0	0	0	0	0	0	
	INSG	3	1	1	2	0	0	1	0	0	3	
5500 GELD-U.WERTZEICHENFÄLSCHUNG 146-149,151,152,A	M	56	5	3	8	7	17	10	3	1	46	
	W	10	0	0	0	2	1	2	3	1	9	
	INSG	66	5	3	8	9	18	12	6	2	55	
5510 DAR.GELD-U.WERTZ.FÄLSCHUNG EINSCHL.VORBER. 146,148,149	M	18	2	1	3	4	5	0	0	0	12	
	W	2	0	0	0	0	1	1	0	0	2	
	INSG	20	2	1	3	4	6	1	0	0	14	
5520 DAR.INVERKEHRBRINGEN VON FALSCHGELD 147	M	38	3	2	5	3	12	8	3	1	32	
	W	8	0	0	0	2	0	1	3	1	7	
	INSG	46	3	2	5	5	12	9	6	2	39	
5530 DAR.FÄLSCH.V.ZAHLUNGSKARTEN 152A, BSCH.V.ZAHLUNGSKARTEN	M	2	0	0	0	0	0	2	0	0	2	
	W	0	0	0	0	0	0	0	0	0	0	
	INSG	2	0	0	0	0	0	2	0	0	2	
5531 DAR.GEBR. FALSCHER ZAHLUNGS KARTEN 152A, B	M	1	0	0	0	0	0	1	0	0	1	
	W	0	0	0	0	0	0	0	0	0	0	
	INSG	1	0	0	0	0	0	1	0	0	1	
5532 DAR.NACHM.FALSCHER ZAHLUNGS KARTEN 152A, B	M	1	0	0	0	0	0	1	0	0	1	
	W	0	0	0	0	0	0	0	0	0	0	
	INSG	1	0	0	0	0	0	1	0	0	1	
5600 INSOLVENZSTRAFTATEN 283 - 283D STGB	M	110	0	0	0	4	32	37	29	8	110	
	W	20	0	0	0	0	6	8	6	0	20	
	INSG	130	0	0	0	4	38	45	35	8	130	
5610 DAV. BANKROTT 283	M	67	0	0	0	4	19	19	19	6	67	
	W	14	0	0	0	0	5	5	4	0	14	
	INSG	81	0	0	0	4	24	24	23	6	81	

P O L I Z E I L I C H E K R I M I N A L S T A T I S T I K  
 AUFGLIEDERUNG DER TATVERDAECHTIGEN NACH ALTER UND GESCHLECHT

LAND THUERINGEN

SCHL.		TATVER-	KINDER					JUGENDLICHE			HERANW.		INSGES.	
ZAHL	S T R A F T A T	DAECH-	6	8	10	12	14	16	18	18	10+13	SPALTEN		
DER		TIGE	B I S	U N T E R						BIS	UNT. -	SPALTEN		
TAT		INSGES.	6 J.	8	10	12	14	5 BIS 9	16	18	11 + 12	21	+14	
1	2	3	4	5	6	7	8	9	10	11	12	13	14	15
5630	DAV. VERLETZUNG DER BUCH-FÜHRUNGSPFLICHT, 283B STGB	M	49	0	0	0	0	0	0	0	0	0	0	0
		W	6	0	0	0	0	0	0	0	0	0	0	0
		INSG	55	0	0	0	0	0	0	0	0	0	0	0
5640	DAV. GLÄUBIGERBEGÜNSTIGUNG 283C STGB	M	1	0	0	0	0	0	0	0	0	0	0	0
		W	2	0	0	0	0	0	0	0	0	0	0	0
		INSG	3	0	0	0	0	0	0	0	0	0	0	0
5650	DAV. SCHULDNERBEGÜNSTIGUNG 283D STGB	M	2	0	0	0	0	0	0	0	0	0	0	0
		W	1	0	0	0	0	0	0	0	0	0	0	0
		INSG	3	0	0	0	0	0	0	0	0	0	0	0
6000	SONST. STRAFTATBEST. GEM. STGB	M	13736	9	29	112	149	283	582	882	1415	2297	1887	4766
		W	3278	4	5	11	40	116	176	255	238	493	323	992
		INSG	17014	13	34	123	189	399	758	1137	1653	2790	2210	5758
6100	ERPRESSUNG 253	M	142	0	0	0	1	2	3	16	11	27	18	48
		W	22	0	0	0	0	2	2	5	3	8	1	11
		INSG	164	0	0	0	1	4	5	21	14	35	19	59
6110	DAR. ERPR. AUF SEX. GRUNDLAGE	M	1	0	0	0	0	0	0	0	0	0	0	0
		W	0	0	0	0	0	0	0	0	0	0	0	0
		INSG	1	0	0	0	0	0	0	0	0	0	0	0
6200	WIDERST. U. STRAFTATEN GG.D. ÖFF. ORDNG. PARAGR. S. KATALOG	M	3006	0	1	7	17	51	76	173	301	474	439	989
		W	597	0	1	1	14	25	41	60	67	127	76	244
		INSG	3603	0	2	8	31	76	117	233	368	601	515	1233
6210	WIDERST. GG.D. STAATSGEWALT §§ 111, 113, 114, 120, 121	M	625	0	0	0	1	0	1	13	52	65	97	163
		W	54	0	0	0	0	0	0	2	6	8	6	14
		INSG	679	0	0	0	1	0	1	15	58	73	103	177
6220	HAUSFRIEDENSBRUCH §§123,124	M	1798	0	1	5	10	35	51	131	217	348	268	667
		W	339	0	0	0	6	18	24	40	39	79	38	141
		INSG	2137	0	1	5	16	53	75	171	256	427	306	808



SCHL.		TATVER-			E R W A C H S E N E A B						J A H R E	
ZAHL	S T R A F T A T	DAECH-	21	23	INSGES.		25	30	40	50	60 U.	INSGES.
DER		TIGE	BIS	UNTER	SPALTEN	--	B I S	U N T E R	--	--	MEHR	SPALTEN
TAT		INSGES.	23	25	16 + 17	30	40	50	60	60	JAHRE	18 - 23
1	2	3	4	16	17	18	19	20	21	22	23	24
5630	DAV. VERLETZUNG DER BUCH-FÜHRUNGSPFLICHT, 283B STGB	M	49	0	1	1	0	14	20	11	3	49
		W	6	0	0	0	0	1	4	1	0	6
		INSG	55	0	1	1	0	15	24	12	3	55
5640	DAV. GLÄUBIGERBEGÜNSTIGUNG 283C STGB	M	1	0	0	0	0	0	0	1	0	1
		W	2	0	0	0	0	1	0	1	0	2
		INSG	3	0	0	0	0	1	0	2	0	3
5650	DAV. SCHULDNERBEGÜNSTIGUNG 283D STGB	M	2	0	0	0	0	1	1	0	0	2
		W	1	0	0	0	0	1	0	0	0	1
		INSG	3	0	0	0	0	2	1	0	0	3
6000	SONST.STRAFTATBEST.GEM.STGB	M	13736	1024	827	1851	1405	2000	1988	1068	658	8970
		W	3278	164	137	301	260	543	589	335	258	2286
		INSG	17014	1188	964	2152	1665	2543	2577	1403	916	11256
6100	ERPRESSUNG 253	M	142	10	7	17	27	26	16	6	2	94
		W	22	1	0	1	2	2	6	0	0	11
		INSG	164	11	7	18	29	28	22	6	2	105
6110	DAR.ERPR.AUF SEX.GRUNDLAGE	M	1	0	0	0	0	0	1	0	0	1
		W	0	0	0	0	0	0	0	0	0	0
		INSG	1	0	0	0	0	0	1	0	0	1
6200	WIDERST. U.STRAFTATEN GG.D. ÖFF.ORDNG. PARAGR.S.KATALOG	M	3006	263	194	457	368	449	415	222	106	2017
		W	597	22	21	43	44	91	83	63	29	353
		INSG	3603	285	215	500	412	540	498	285	135	2370
6210	WIDERST. GG.D.STAATSGEWALT §§ 111, 113, 114, 120, 121	M	625	72	49	121	77	110	94	43	17	462
		W	54	5	1	6	4	13	10	5	2	40
		INSG	679	77	50	127	81	123	104	48	19	502
6220	HAUSFRIEDENSBRUCH §§123,124	M	1798	155	110	265	198	235	230	132	71	1131
		W	339	8	15	23	24	52	39	41	19	198
		INSG	2137	163	125	288	222	287	269	173	90	1329

SCHL.	TATVER-	---	KINDER	---	---	JUGENDLICHE	---	HERANW.	INSGES.					
ZAHL	DAECH-	--	6	8	10	12	INSGES.	14	16	INSGES.	18	SPALTEN		
DER	TIGE	B I S	U N T E R	--	SPALTEN	-	BIS	UNTER	-	SPALTEN	BIS	UNT.	10+13	
TAT	INSGES.	6 J.	8	10	12	14	5 BIS 9	16	18	11 + 12	21		+14	
1	2	3	4	5	6	7	8	9	10	11	12	13	14	15
6221 DAV. HAUSFRIEDENSBR. §123	M	1789	0	1	5	10	35	51	130	215	345	264	660	
	W	339	0	0	0	6	18	24	40	39	79	38	141	
	INSG	2128	0	1	5	16	53	75	170	254	424	302	801	
6222 DAV. SCHW. HAUSFRIEDENSBR.	M	10	0	0	0	0	0	0	1	2	3	5	8	
	W	0	0	0	0	0	0	0	0	0	0	0	0	
	INSG	10	0	0	0	0	0	0	1	2	3	5	8	
6230 LANDFRIEDENSBRUCH 125,125A	M	41	0	0	0	0	0	0	0	1	1	10	11	
	W	0	0	0	0	0	0	0	0	0	0	0	0	
	INSG	41	0	0	0	0	0	0	0	1	1	10	11	
6240 VORTÄUSCHEN EINER STRAF-	M	296	0	0	1	0	3	4	11	14	25	48	77	
TAT § 145D STGB DARUNTER:	W	125	0	0	1	1	2	4	10	12	22	25	51	
	INSG	421	0	0	2	1	5	8	21	26	47	73	128	
6241 VORTÄUSCHEN EINES RAUBES	M	9	0	0	0	0	0	0	0	1	1	3	4	
	W	5	0	0	0	0	1	1	0	0	0	1	2	
	INSG	14	0	0	0	0	1	1	0	1	1	4	6	
6242 VORTÄUSCHEN E. DIEBSTAHL	M	41	0	0	0	0	0	0	1	1	2	3	5	
	W	9	0	0	0	0	0	0	1	0	1	3	4	
	INSG	50	0	0	0	0	0	0	2	1	3	6	9	
6260 GEWALTDARSTELLUNG 131 STGB	M	25	0	0	0	1	4	5	2	1	3	3	11	
	W	2	0	0	0	0	0	0	0	0	0	1	1	
	INSG	27	0	0	0	1	4	5	2	1	3	4	12	
6261 DAR. SCHRIFTEN AN PERSONEN	M	2	0	0	0	0	0	0	0	0	0	1	1	
UNTER 18 JAHREN	W	0	0	0	0	0	0	0	0	0	0	0	0	
	INSG	2	0	0	0	0	0	0	0	0	0	1	1	
6270 VOLKSVERHETZUNG 130 STGB	M	40	0	0	0	0	0	0	4	1	5	12	17	
	W	3	0	0	0	0	0	0	2	0	2	0	2	
	INSG	43	0	0	0	0	0	0	6	1	7	12	19	

SCHL. ZAHL DER TAT		TATVER- ---			E R W A C H S E N E A B 21 J A H R E						---	
S T R A F T A T		DAECH- TIGE	BIS	UNTER	INSGES. SPALTEN	--	B I S	U N T E R	--	60 U. MEHR JAHRE	INSGES. SPALTEN	
1	2	3	4	16	17	18	19	20	21	22	23	24
6221 DAV. HAUSFRIEDENSBR. §123		M	1789	154	110	264	198	235	229	132	71	1129
		W	339	8	15	23	24	52	39	41	19	198
		INSG	2128	162	125	287	222	287	268	173	90	1327
6222 DAV. SCHW. HAUSFRIEDENSBR.		M	10	1	0	1	0	0	1	0	0	2
		W	0	0	0	0	0	0	0	0	0	0
		INSG	10	1	0	1	0	0	1	0	0	2
6230 LANDFRIEDENSBRUCH 125,125A		M	41	7	7	14	11	5	0	0	0	30
		W	0	0	0	0	0	0	0	0	0	0
		INSG	41	7	7	14	11	5	0	0	0	30
6240 VORTÄUSCHEN EINER STRAF- TAT § 145D STGB DARUNTER:		M	296	25	17	42	52	53	40	22	10	219
		W	125	8	3	11	8	24	18	7	6	74
		INSG	421	33	20	53	60	77	58	29	16	293
6241 VORTÄUSCHEN EINES RAUBES		M	9	0	2	2	0	1	2	0	0	5
		W	5	0	0	0	1	0	2	0	0	3
		INSG	14	0	2	2	1	1	4	0	0	8
6242 VORTÄUSCHEN E. DIEBSTAHL		M	41	5	2	7	13	6	7	3	0	36
		W	9	1	0	1	2	0	1	1	0	5
		INSG	50	6	2	8	15	6	8	4	0	41
6260 GEWALTDARSTELLUNG 131 STGB		M	25	1	1	2	1	7	2	1	1	14
		W	2	0	0	0	0	1	0	0	0	1
		INSG	27	1	1	2	1	8	2	1	1	15
6261 DAR. SCHRIFTEN AN PERSONEN UNTER 18 JAHREN		M	2	0	0	0	0	1	0	0	0	1
		W	0	0	0	0	0	0	0	0	0	0
		INSG	2	0	0	0	0	1	0	0	0	1
6270 VOLKSVERHETZUNG 130 STGB		M	40	3	4	7	8	6	1	1	0	23
		W	3	0	0	0	1	0	0	0	0	1
		INSG	43	3	4	7	9	6	1	1	0	24

P O L I Z E I L I C H E K R I M I N A L S T A T I S T I K  
 AUFGLIEDERUNG DER TATVERDAECHTIGEN NACH ALTER UND GESCHLECHT

SCHL.	TATVER-	KINDER			JUGENDLICHE			HERANW.		INSGES.				
ZAHL	DAECH-	6	8	10	12	14	16	18	10+13	SPALTEN				
DER	TIGE	B I S	U N T E R	-- SPALTEN - BIS UNTER -		SPALTEN		BIS UNT.		10+13				
TAT	INSGES.	6 J.	8	10	12	14	5 BIS 9	16	18	11 + 12	21	+14		
1	2	3	4	5	6	7	8	9	10	11	12	13	14	15
6300	BEGÜNSTIG., STRAFVEREITELUNG U. HEHLEREI 257-260	M	508	0	0	0	1	4	5	24	33	57	81	143
		W	128	0	0	0	0	0	0	10	7	17	18	35
		INSG	636	0	0	0	1	4	5	34	40	74	99	178
6310	DAR. HEHLEREI V. KFZ 259-260	M	10	0	0	0	0	0	0	0	3	3	2	5
		W	0	0	0	0	0	0	0	0	0	0	0	0
		INSG	10	0	0	0	0	0	0	0	3	3	2	5
6320	DAR. SONST. HEHLEREI 259-260	M	289	0	0	0	1	4	5	21	28	49	47	101
		W	44	0	0	0	0	0	0	7	4	11	2	13
		INSG	333	0	0	0	1	4	5	28	32	60	49	114
6321	DAR. GEWERBSMÄSSIG	M	7	0	0	0	0	0	0	0	0	0	1	1
		W	1	0	0	0	0	0	0	0	0	0	0	0
		INSG	8	0	0	0	0	0	0	0	0	0	1	1
6322	DAR. BANDENHEHLEREI	M	2	0	0	0	0	0	0	0	0	0	0	0
		W	0	0	0	0	0	0	0	0	0	0	0	0
		INSG	2	0	0	0	0	0	0	0	0	0	0	0
6323	DAR. GEWERBSM. BANDENHEHL.	M	1	0	0	0	0	0	0	0	0	0	0	0
		W	1	0	0	0	0	0	0	0	0	0	0	0
		INSG	2	0	0	0	0	0	0	0	0	0	0	0
6330	DAR. GELDWÄSCHE 261 STGB	M	119	0	0	0	0	0	0	1	0	1	10	11
		W	45	0	0	0	0	0	0	1	0	1	6	7
		INSG	164	0	0	0	0	0	0	2	0	2	16	18
6400	BRANDSTIFTUNG, 306-306D, F	M	351	7	3	12	14	23	59	27	26	53	42	154
		W	75	1	0	2	8	4	15	3	1	4	5	24
		INSG	426	8	3	14	22	27	74	30	27	57	47	178
6410	DAR. (VORSÄTZL) BRANDSTIFTUNG 306-306C, F	M	173	2	1	7	10	17	37	18	14	32	34	103
		W	22	0	0	1	5	3	9	2	1	3	1	13
		INSG	195	2	1	8	15	20	46	20	15	35	35	116

SCHL.		TATVER-			E R W A C H S E N E A B						J A H R E	
ZAHL	S T R A F T A T	DAECH-	21	23	INSGES.		25	30	40	50	60 U.	INSGES.
DER		TIGE	BIS	UNTER	SPALTEN		--	B I S	U N T E R	--	MEHR	SPALTEN
TAT		INSGES.	23	25	16 + 17	30	40	50	60	JAHRE	18 - 23	
1	2	3	4	16	17	18	19	20	21	22	23	24
6300	BEGÜNSTIG., STRAFVEREITELUNG U. HEHLEREI 257-260	M	508	41	46	87	73	88	74	33	10	365
		W	128	9	11	20	13	20	23	9	8	93
		INSG	636	50	57	107	86	108	97	42	18	458
6310	DAR. HEHLEREI V. KFZ 259-260	M	10	0	2	2	3	0	0	0	0	5
		W	0	0	0	0	0	0	0	0	0	0
		INSG	10	0	2	2	3	0	0	0	0	5
6320	DAR. SONST. HEHLEREI 259-260	M	289	29	34	63	46	43	23	12	1	188
		W	44	4	7	11	7	5	7	0	1	31
		INSG	333	33	41	74	53	48	30	12	2	219
6321	DAR. GEWERBSMÄSSIG	M	7	0	0	0	3	1	2	0	0	6
		W	1	0	0	0	0	0	1	0	0	1
		INSG	8	0	0	0	3	1	3	0	0	7
6322	DAR. BANDENHEHLEREI	M	2	0	1	1	0	1	0	0	0	2
		W	0	0	0	0	0	0	0	0	0	0
		INSG	2	0	1	1	0	1	0	0	0	2
6323	DAR. GEWERBSM. BANDENHEHL.	M	1	0	0	0	0	0	1	0	0	1
		W	1	0	0	0	0	0	1	0	0	1
		INSG	2	0	0	0	0	0	2	0	0	2
6330	DAR. GELDWÄSCHE 261 STGB	M	119	8	6	14	15	28	30	13	8	108
		W	45	2	2	4	2	7	10	8	7	38
		INSG	164	10	8	18	17	35	40	21	15	146
6400	BRANDSTIFTUNG, 306-306D, F	M	351	25	11	36	20	37	54	25	25	197
		W	75	3	1	4	5	6	16	9	11	51
		INSG	426	28	12	40	25	43	70	34	36	248
6410	DAR. (VORSÄTZL) BRANDSTIFTUNG 306-306C, F	M	173	16	6	22	10	11	17	7	3	70
		W	22	0	0	0	0	2	6	1	0	9
		INSG	195	16	6	22	10	13	23	8	3	79



P O L I Z E I L I C H E K R I M I N A L S T A T I S T I K  
 AUFGLIEDERUNG DER TATVERDAECHTIGEN NACH ALTER UND GESCHLECHT

SCHL. Z A H L S T R A F T A T D E R T A T		TATVER- DAECH- TIGE INSGES.	---	21	23	E R W A C H S E N E INSGES. SPALTEN --		AB 21	J A H R E U N T E R	50	60 U. MEHR JAHRE	---	INSGES. SPALTEN 18 - 23
1	2	3	4	16	17	18	19	20	21	22	23	24	
6500	STRAFTATEN IM AMT 108E,258A 298-300, 331-353, 355, 357	M W INSG	86 16 102	0 0 0	3 0 3	3 0 3	8 3 11	16 8 24	35 1 36	18 4 22	6 0 6	86 16 102	
6510	DAV. VORTEILSANN., BESTECH- LICHKEIT 108E,331,332,335	M W INSG	8 3 11	0 0 0	0 0 0	0 0 0	0 1 1	0 2 2	7 0 7	0 0 0	1 0 1	8 3 11	
6511	DAV. VORTEILSANNAHME, 331	M W INSG	4 3 7	0 0 0	0 0 0	0 0 0	0 1 1	0 2 2	4 0 4	0 0 0	0 0 0	4 3 7	
6512	DAV. BESTECHLICHK.108E, 332	M W INSG	4 0 4	0 0 0	0 0 0	0 0 0	0 0 0	0 0 0	3 0 3	0 0 0	1 0 1	4 0 4	
6520	DAV.VORTEILSGEW.,BESTECHUNG 108E, 333, 334, 335	M W INSG	16 3 19	0 0 0	0 0 0	0 0 0	0 0 0	4 2 6	3 1 4	5 0 5	4 0 4	16 3 19	
6521	DAV. VORTEILSGEWÄHRUNG, 333	M W INSG	4 1 5	0 0 0	0 0 0	0 0 0	0 0 0	0 1 1	1 0 1	2 0 2	1 0 1	4 1 5	
6522	DAV. BESTECHUNG 108E,B, 334	M W INSG	12 2 14	0 0 0	0 0 0	0 0 0	0 0 0	4 1 5	2 1 3	3 0 3	3 0 3	12 2 14	
6550	DAV.SONST.STRAFTATEN IM AMT 258A, 339-353, 355, 357	M W INSG	54 10 64	0 0 0	3 0 3	3 0 3	6 2 8	10 4 14	23 0 23	12 4 16	0 0 0	54 10 64	
6551	DAR. KÖRPERVERL. IM AMT	M W INSG	33 4 37	0 0 0	1 0 1	1 0 1	3 0 3	5 3 8	15 0 15	9 1 10	0 0 0	33 4 37	





P O L I Z E I L I C H E K R I M I N A L S T A T I S T I K  
AUFGLIEDERUNG DER TATVERDAECHTIGEN NACH ALTER UND GESCHLECHT

SCHL. ZAHL DER TAT		TATVER- ---			E R W A C H S E N E A B 21 J A H R E						---	
S T R A F T A T		DAECH- TIGE	BIS	UNTER	INSGES.	SPALTEN	--	B I S	U N T E R	--	60 U. MEHR JAHRE	INSGES. SPALTEN
1	2	3	4	16	17	18	19	20	21	22	23	24
6552	DAR. VERL. DIENSTGEH. 353B	M	15	0	2	2	3	5	4	1	0	15
		W	4	0	0	0	2	1	0	1	0	4
		INSG	19	0	2	2	5	6	4	2	0	19
6560	DAR. WETTBEWERBSBESCHRÄNK. ABSPR.B.AUSSCHREIBUNG, 298	M	3	0	0	0	0	0	1	1	1	3
		W	0	0	0	0	0	0	0	0	0	0
		INSG	3	0	0	0	0	0	1	1	1	3
6570	DAR. BESTECH. IM GESCHÄFTL. VERKEHR, 299, 300	M	6	0	0	0	2	2	2	0	0	6
		W	0	0	0	0	0	0	0	0	0	0
		INSG	6	0	0	0	2	2	2	0	0	6
6571	DAR. BESTECHLICHKEIT UND BESTECHUNG, 299	M	6	0	0	0	2	2	2	0	0	6
		W	0	0	0	0	0	0	0	0	0	0
		INSG	6	0	0	0	2	2	2	0	0	6
6600	STRAF.B.EIGENNUTZ, 284-285, 287-293, 297	M	103	6	5	11	8	18	28	10	4	79
		W	10	0	0	0	0	3	3	2	0	8
		INSG	113	6	5	11	8	21	31	12	4	87
6610	DAR. GLÜCKSSPIEL, 284-287	M	6	0	0	0	0	2	1	2	0	5
		W	2	0	0	0	0	1	1	0	0	2
		INSG	8	0	0	0	0	3	2	2	0	7
6620	DAR. WILDEREI, 292,293,296A	M	67	4	4	8	6	10	13	3	4	44
		W	2	0	0	0	0	0	0	0	0	0
		INSG	69	4	4	8	6	10	13	3	4	44
6621	DAR. JAGDWILDEREI, 292	M	19	0	0	0	1	5	9	1	3	19
		W	0	0	0	0	0	0	0	0	0	0
		INSG	19	0	0	0	1	5	9	1	3	19
6630	DAR. WUCHER, 302 A	M	4	0	0	0	0	0	3	1	0	4
		W	0	0	0	0	0	0	0	0	0	0
		INSG	4	0	0	0	0	0	3	1	0	4



P O L I Z E I L I C H E K R I M I N A L S T A T I S T I K  
AUFGLIEDERUNG DER TATVERDAECHTIGEN NACH ALTER UND GESCHLECHT

LAND THUERINGEN

01/06 - 12/06

SCHL.		TATVER-			E R W A C H S E N E A B						J A H R E	
ZAHL	S T R A F T A T	DAECH-	21	23	INSGES.	25	30	40	50	60 U.	INSGES.	
DER		TIGE	BIS	UNTER	SPALTEN	--	B I S	U N T E R	--	MEHR	SPALTEN	
TAT		INSGES.	23	25	16 + 17	30	40	50	60	JAHRE	18 - 23	
1	2	3	4	16	17	18	19	20	21	22	23	24
6700	ALLE SONST.STRAFTATEN GEM. STGB -OHNE VERKEHRSDELIKTE-	M	10479	762	629	1391	1004	1486	1465	809	525	6680
		W	2550	134	108	242	202	435	479	256	211	1825
		INSG	13029	896	737	1633	1206	1921	1944	1065	736	8505
6710	DAR. VERLETZUNG DER UNTER- HALTSPFLICHT, 170	M	599	15	30	45	82	273	171	16	3	590
		W	22	0	0	0	2	12	8	0	0	22
		INSG	621	15	30	45	84	285	179	16	3	612
6720	DAR. VERL.D.FÜRSORGE-O.ERZIE HUNGSPFLICHT 171	M	17	1	0	1	2	2	9	1	1	16
		W	52	1	4	5	6	17	18	1	0	47
		INSG	69	2	4	6	8	19	27	2	1	63
6730	DAR.BELEIDIGG.185-187,189	M	3354	184	181	365	360	568	668	437	312	2710
		W	1338	70	61	131	101	254	287	161	144	1078
		INSG	4692	254	242	496	461	822	955	598	456	3788
6731	DAR.BELEIDIGUNG MIT SEX. HINTERGRUND 185 STGB	M	284	16	10	26	30	61	71	24	25	237
		W	29	5	0	5	3	5	3	0	3	19
		INSG	313	21	10	31	33	66	74	24	28	256
6740	DAR. SACHBESCHÄDIG.303-305	M	5723	520	363	883	498	493	447	224	148	2693
		W	739	43	27	70	46	77	79	49	33	354
		INSG	6462	563	390	953	544	570	526	273	181	3047
6741	DAR. SACHBESCHÄDIGUNG AN KFZ	M	1232	122	81	203	141	131	118	45	41	679
		W	162	18	8	26	13	16	14	8	7	84
		INSG	1394	140	89	229	154	147	132	53	48	763
6742	DAR. DATENVERÄNDERUNG 303A, 303B STGB	M	5	1	0	1	0	1	1	1	1	5
		W	2	0	0	0	2	0	0	0	0	2
		INSG	7	1	0	1	2	1	1	1	1	7
6742A	DAR. COMPUTERSABOTAGE 303B STGB	M	2	1	0	1	0	1	0	0	0	2
		W	0	0	0	0	0	0	0	0	0	0
		INSG	2	1	0	1	0	1	0	0	0	2

P O L I Z E I L I C H E K R I M I N A L S T A T I S T I K  
AUFGLIEDERUNG DER TATVERDAECHTIGEN NACH ALTER UND GESCHLECHT

SCHL.		TATVER-			KINDER			JUGENDLICHE			HERANW.		INSGES.	
ZAHL	S T R A F T A T	DAECH-	--	B I S	8	10	12	INSGES.	14	16	INSGES.	18	SPALTEN	10+13
DER		TIGE	6 J.	8	10	12	14	5 BIS 9	16	18	11 + 12	21	UNT. 10+13	+14
TAT		INSGES.												
1	2	3	4	5	6	7	8	9	10	11	12	13	14	15
6743	DAR.SONST.SACHBESCH. AUF STRASSEN, WEGEN, PLÄTZEN	M	1220	0	3	12	21	48	84	168	335	503	316	903
		W	78	0	0	1	3	6	10	16	15	31	14	55
		INSG	1298	0	3	13	24	54	94	184	350	534	330	958
6743A	DAR.GEM.SCHÄDL.SACHBESCH. A.STRASS., WEGEN, PLÄTZEN	M	151	0	0	3	1	1	5	18	52	70	41	116
		W	8	0	0	1	0	0	1	1	1	2	4	7
		INSG	159	0	0	4	1	1	6	19	53	72	45	123
6743B	ZERSTÖRUNG V.BAUWERKEN A. STRASSEN, WEGEN, PLÄTZEN	M	6	0	0	0	0	0	0	0	1	1	3	4
		W	0	0	0	0	0	0	0	0	0	0	0	0
		INSG	6	0	0	0	0	0	0	0	1	1	3	4
6745	DAR. ZERSTÖRUNG WICHTIGER ARBEITSMITTEL	M	17	0	0	0	0	0	0	0	2	2	6	8
		W	0	0	0	0	0	0	0	0	0	0	0	0
		INSG	17	0	0	0	0	0	0	0	2	2	6	8
6748	DAR. SACHBESCHÄDIGUNG D. BRANDLEGUNG	M	198	0	0	4	15	16	35	52	46	98	34	167
		W	22	0	0	1	1	2	4	7	4	11	2	17
		INSG	220	0	0	5	16	18	39	59	50	109	36	184
6749	DAR.SACHBESCHÄDIGUNG POLIT. MOTIVIERT	M	21	0	0	0	0	1	1	1	6	7	4	12
		W	1	0	0	0	0	0	0	0	1	1	0	1
		INSG	22	0	0	0	0	1	1	1	7	8	4	13
6750	DAR.SPRENGST. U.STRAHLUNGS-DELIKTE 307-312 STGB	M	25	0	0	0	0	1	1	3	9	12	6	19
		W	2	0	0	0	0	2	2	0	0	0	0	2
		INSG	27	0	0	0	0	3	3	3	9	12	6	21
6752	DAV. HERBEIFÜHREN EINER SPRENGSTOFFEXPLOSION, 308	M	25	0	0	0	0	1	1	3	9	12	6	19
		W	2	0	0	0	0	2	2	0	0	0	0	2
		INSG	27	0	0	0	0	3	3	3	9	12	6	21
6760	DAR.STRAFT.GEGEN DIE UMWELT 324,324A,325-330A STGB	M	201	0	0	1	0	0	1	0	4	4	12	17
		W	26	0	0	0	0	0	0	0	0	0	0	0
		INSG	227	0	0	1	0	0	1	0	4	4	12	17

P O L I Z E I L I C H E K R I M I N A L S T A T I S T I K  
AUFGLIEDERUNG DER TATVERDAECHTIGEN NACH ALTER UND GESCHLECHT

LAND THUERINGEN

01/06 - 12/06

SCHL.		TATVER-			E R W A C H S E N E						J A H R E	
ZAHL	S T R A F T A T	DAECH-	21	23	INSGES.	25	30	40	50	60 U.	INSGES.	
DER		TIGE	BIS	UNTER	SPALTEN	--	B I S	U N T E R	--	MEHR	SPALTEN	
TAT		INSGES.	23	25	16 + 17	30	40	50	60	JAHRE	18 - 23	
1	2	3	4	16	17	18	19	20	21	22	23	24
6743	DAR.SONST.SACHBESCH. AUF STRASSEN, WEGEN, PLÄTZEN	M	1220	124	71	195	57	31	18	10	6	317
		W	78	5	5	10	2	1	5	5	0	23
		INSG	1298	129	76	205	59	32	23	15	6	340
6743A	DAR.GEM.SCHÄDL.SACHBESCH. A.STRASS., WEGEN, PLÄTZEN	M	151	14	9	23	7	1	2	2	0	35
		W	8	1	0	1	0	0	0	0	0	1
		INSG	159	15	9	24	7	1	2	2	0	36
6743B	ZERSTÖRUNG V.BAUWERKEN A. STRASSEN, WEGEN, PLÄTZEN	M	6	1	1	2	0	0	0	0	0	2
		W	0	0	0	0	0	0	0	0	0	0
		INSG	6	1	1	2	0	0	0	0	0	2
6745	DAR. ZERSTÖRUNG WICHTIGER ARBEITSMITTEL	M	17	4	2	6	1	0	0	0	2	9
		W	0	0	0	0	0	0	0	0	0	0
		INSG	17	4	2	6	1	0	0	0	2	9
6748	DAR. SACHBESCHÄDIGUNG D. BRANDLEGUNG	M	198	10	7	17	5	3	2	1	3	31
		W	22	0	0	0	1	1	2	0	1	5
		INSG	220	10	7	17	6	4	4	1	4	36
6749	DAR.SACHBESCHÄDIGUNG POLIT. MOTIVIERT	M	21	2	3	5	2	1	1	0	0	9
		W	1	0	0	0	0	0	0	0	0	0
		INSG	22	2	3	5	2	1	1	0	0	9
6750	DAR.SPRENGST. U.STRAHLUNGS-DELIKTE 307-312 STGB	M	25	2	0	2	1	0	1	1	1	6
		W	2	0	0	0	0	0	0	0	0	0
		INSG	27	2	0	2	1	0	1	1	1	6
6752	DAV. HERBEIFÜHREN EINER SPRENGSTOFFEXPLOSION, 308	M	25	2	0	2	1	0	1	1	1	6
		W	2	0	0	0	0	0	0	0	0	0
		INSG	27	2	0	2	1	0	1	1	1	6
6760	DAR.STRAFT.GEGEN DIE UMWELT 324,324A,325-330A STGB	M	201	9	3	12	23	33	56	39	21	184
		W	26	2	0	2	2	8	5	5	4	26
		INSG	227	11	3	14	25	41	61	44	25	210

SCHL.		TATVER-	KINDER					JUGENDLICHE			HERANW.		INSGES.	
ZAHL	S T R A F T A T	DAECH-	6	8	10	12	14	16	18	INSGES.	18	SPALTEN		
DER		TIGE	B I S	U N T E R			-- SPALTEN -	BIS UNTER	-	SPALTEN	BIS UNT.	10+13		
TAT		INSGES.	6 J.	8	10	12	5 BIS 9	16	18	11 + 12	21	+14		
1	2	3	4	5	6	7	8	9	10	11	12	13	14	15
6761	DAR. VERUNREINIGUNG EINES GEWÄSSERS, 324	M	58	0	0	0	0	0	0	0	4	4	4	8
		W	4	0	0	0	0	0	0	0	0	0	0	0
		INSG	62	0	0	0	0	0	0	0	4	4	4	8
6762	DAR.LUFTVERUNREINIGUNG, 325	M	3	0	0	0	0	0	0	0	0	0	0	0
		W	1	0	0	0	0	0	0	0	0	0	0	0
		INSG	4	0	0	0	0	0	0	0	0	0	0	0
6763	DAR.LAERMVERURSACHUNG, 325	M	3	0	0	0	0	0	0	0	0	0	0	0
		W	0	0	0	0	0	0	0	0	0	0	0	0
		INSG	3	0	0	0	0	0	0	0	0	0	0	0
6764	DAR. UNERL. UMGANG MIT GEFÄHRLICHEN ABFÄLLEN, 326	M	94	0	0	0	0	0	0	0	0	0	7	7
		W	17	0	0	0	0	0	0	0	0	0	0	0
		INSG	111	0	0	0	0	0	0	0	0	0	7	7
6765	DAR.UNERLAUBTES BETREIBEN VON ANLAGEN, 327	M	13	0	0	0	0	0	0	0	0	0	0	0
		W	1	0	0	0	0	0	0	0	0	0	0	0
		INSG	14	0	0	0	0	0	0	0	0	0	0	0
6767	DAR.GEFÄHRDUNG SCHUTZBE- DÜRFTIGER GEBIETE, 329	M	2	0	0	0	0	0	0	0	0	0	0	0
		W	0	0	0	0	0	0	0	0	0	0	0	0
		INSG	2	0	0	0	0	0	0	0	0	0	0	0
6780	DAR.AUSSPÄHEN VON DATEN 202A STGB	M	22	0	0	0	0	0	0	1	1	2	2	4
		W	3	0	0	0	0	0	0	0	0	0	0	0
		INSG	25	0	0	0	0	0	0	1	1	2	2	4
////	SUMME STRAFTATEN GEM.STGB	M	43582	14	70	253	414	776	1527	2041	3275	5316	5188	12031
		W	13937	7	26	73	138	426	670	903	930	1833	1381	3884
		INSG	57519	21	96	326	552	1202	2197	2944	4205	7149	6569	15915
7000	STRAFRECHTL. NEBENGESETZE -OHNE VERKEHRSDELIKTE-	M	6875	0	0	1	11	25	37	227	608	835	1550	2422
		W	1003	0	0	0	2	7	9	46	80	126	226	361
		INSG	7878	0	0	1	13	32	46	273	688	961	1776	2783

P O L I Z E I L I C H E K R I M I N A L S T A T I S T I K  
AUFGLIEDERUNG DER TATVERDAECHTIGEN NACH ALTER UND GESCHLECHT

SCHL. ZAHL DER TAT		TATVER- ---			E R W A C H S E N E A B 21 J A H R E						---	
S T R A F T A T		DAECH-	BIS	UNTER	INSGES.	SPALTEN	--	B I S	U N T E R	--	60 U.	INSGES.
TAT		INSGES.	23	25	16 + 17	30	40	50	60	60	MEHR	SPALTEN
		INSGES.	23	25	16 + 17	30	40	50	60	60	JAHRE	18 - 23
1	2	3	4	16	17	18	19	20	21	22	23	24
6761	DAR. VERUNREINIGUNG EINES GEWÄSSERS, 324	M	58	0	0	0	7	9	15	13	6	50
		W	4	0	0	0	0	1	0	2	1	4
		INSG	62	0	0	0	7	10	15	15	7	54
6762	DAR. LUFTVERUNREINIGUNG, 325	M	3	0	0	0	0	0	3	0	0	3
		W	1	0	0	0	0	0	0	1	0	1
		INSG	4	0	0	0	0	0	3	1	0	4
6763	DAR. LAERMVERURSACHUNG, 325	M	3	0	0	0	0	0	1	2	0	3
		W	0	0	0	0	0	0	0	0	0	0
		INSG	3	0	0	0	0	0	1	2	0	3
6764	DAR. UNERL. UMGANG MIT GEFÄHRLICHEN ABFÄLLEN, 326	M	94	6	2	8	14	18	21	17	9	87
		W	17	1	0	1	0	7	4	2	3	17
		INSG	111	7	2	9	14	25	25	19	12	104
6765	DAR. UNERLAUBTES BETREIBEN VON ANLAGEN, 327	M	13	0	0	0	0	3	4	3	3	13
		W	1	0	0	0	1	0	0	0	0	1
		INSG	14	0	0	0	1	3	4	3	3	14
6767	DAR. GEFÄHRDUNG SCHUTZBE- DÜRFTIGER GEBIETE, 329	M	2	0	0	0	0	1	1	0	0	2
		W	0	0	0	0	0	0	0	0	0	0
		INSG	2	0	0	0	0	1	1	0	0	2
6780	DAR. AUSSPÄHEN VON DATEN 202A STGB	M	22	5	1	6	2	7	3	0	0	18
		W	3	1	0	1	1	1	0	0	0	3
		INSG	25	6	1	7	3	8	3	0	0	21
////	SUMME STRAFTATEN GEM. STGB	M	43582	3065	2639	5704	4951	7301	6955	3969	2671	31551
		W	13937	792	631	1423	1285	2252	2421	1445	1227	10053
		INSG	57519	3857	3270	7127	6236	9553	9376	5414	3898	41604
7000	STRAFRECHTL. NEBENGESETZE -OHNE VERKEHRSDELIKTE-	M	6875	954	737	1691	1074	901	439	212	136	4453
		W	1003	142	102	244	122	120	95	48	13	642
		INSG	7878	1096	839	1935	1196	1021	534	260	149	5095

SCHL.	TATVER-	KINDER	JUGENDLICHE		HERANW.		INSGES.							
ZAHL	DAECH-	8	10	12	14	16	18	SPALTEN						
DER	TIGE	U N T E R	B I S	SPALTEN -	BIS UNTER	SPALTEN	BIS UNT.	10+13						
TAT	INSGES.	10	8	5 BIS 9	16	18	21	+14						
1	2	3	4	5	6	7	8	9						
10	11	12	13	14	15									
7100	STRAFTATEN GG.STRAFNR.NEBEN- GES.AUF D.WIRTSCHAFTSSEKT.	M	740	0	0	0	0	1	1	5	8	13	54	68
		W	166	0	0	0	0	0	0	2	2	4	5	9
		INSG	906	0	0	0	0	1	1	7	10	17	59	77
7120	DAV.AKTIENG.GENG.GMBH-G.HGB RECHNUNGSLEGUNGSGESETZ	M	241	0	0	0	0	0	0	0	0	0	2	2
		W	53	0	0	0	0	0	0	0	0	0	0	0
		INSG	294	0	0	0	0	0	0	0	0	0	2	2
7121	DAR.INSOLVENZVERSCHLEPPUNG 84 GMBH-G	M	225	0	0	0	0	0	0	0	0	0	2	2
		W	48	0	0	0	0	0	0	0	0	0	0	0
		INSG	273	0	0	0	0	0	0	0	0	0	2	2
7122	INSOLVEENZVERSCHLEPPUNG 130B, 177A HGB	M	8	0	0	0	0	0	0	0	0	0	0	0
		W	2	0	0	0	0	0	0	0	0	0	0	0
		INSG	10	0	0	0	0	0	0	0	0	0	0	0
7140	DAV. STRAFT. G.BÖRSENGESETZ	M	4	0	0	0	0	0	0	0	0	0	0	0
		W	0	0	0	0	0	0	0	0	0	0	0	0
		INSG	4	0	0	0	0	0	0	0	0	0	0	0
7150	DAV.STRAFT. GG URHEB.RECHTS BESTIMM., GESETZE S KATALOG	M	255	0	0	0	0	1	1	3	8	11	35	47
		W	60	0	0	0	0	0	0	2	2	4	2	6
		INSG	315	0	0	0	0	1	1	5	10	15	37	53
7153	DAR.VERRAT VON BETRIEBS- U. GESCHÄFTSGEHEIMN. 17 UWG	M	4	0	0	0	0	0	0	0	0	0	1	1
		W	3	0	0	0	0	0	0	0	0	0	0	0
		INSG	7	0	0	0	0	0	0	0	0	0	1	1
7154	DAR.VERRAT VON BETRIEBS- U. GESCHÄFTSGEHEIMN. 17/II UWG	M	2	0	0	0	0	0	0	0	0	0	0	0
		W	1	0	0	0	0	0	0	0	0	0	0	0
		INSG	3	0	0	0	0	0	0	0	0	0	0	0
7160	DAV. STRAFT. I.Z.M LEB.MIT- TELN, GESETZE S KATALOG	M	135	0	0	0	0	0	0	1	0	1	1	2
		W	36	0	0	0	0	0	0	0	0	0	0	0
		INSG	171	0	0	0	0	0	0	1	0	1	1	2



P O L I Z E I L I C H E K R I M I N A L S T A T I S T I K  
AUFGLIEDERUNG DER TATVERDAECHTIGEN NACH ALTER UND GESCHLECHT

SCHL.		TATVER-			E R W A C H S E N E A B						J A H R E	
ZAHL	S T R A F T A T	DAECH-	21	23	INSGES.	25	30	40	50	60 U.	INSGES.	
DER		TIGE	BIS	UNTER	SPALTEN	--	B I S	U N T E R	--	MEHR	SPALTEN	
TAT		INSGES.	23	25	16 + 17	30	40	50	60	JAHRE	18 - 23	
1	2	3	4	16	17	18	19	20	21	22	23	24
7100	STRAFTATEN GG.STRAFNR.NEBEN- GES.AUF D.WIRTSCHAFTSSEKT.	M	740	25	29	54	81	199	186	106	46	672
		W	166	7	7	14	17	40	55	28	3	157
		INSG	906	32	36	68	98	239	241	134	49	829
7120	DAV.AKTIENG.GENG.GMBH-G.HGB RECHNUNGSLEGUNGSGESETZ	M	241	0	1	1	12	64	84	53	25	239
		W	53	1	1	2	1	17	23	9	1	53
		INSG	294	1	2	3	13	81	107	62	26	292
7121	DAR.INSOLVENZVERSCHLEPPUNG 84 GMBH-G	M	225	0	1	1	11	59	80	47	25	223
		W	48	0	1	1	1	16	20	9	1	48
		INSG	273	0	2	2	12	75	100	56	26	271
7122	INSOLVEENZVERSCHLEPPUNG 130B, 177A HGB	M	8	0	0	0	0	2	1	5	0	8
		W	2	0	0	0	0	0	2	0	0	2
		INSG	10	0	0	0	0	2	3	5	0	10
7140	DAV. STRAFT. G.BÖRSENGESETZ	M	4	0	0	0	0	4	0	0	0	4
		W	0	0	0	0	0	0	0	0	0	0
		INSG	4	0	0	0	0	4	0	0	0	4
7150	DAV.STRAFT. GG URHEB.RECHTS BESTIMM., GESETZE S KATALOG	M	255	14	17	31	37	69	47	16	8	208
		W	60	3	4	7	10	15	18	3	1	54
		INSG	315	17	21	38	47	84	65	19	9	262
7153	DAR.VERRAT VON BETRIEBS- U. GESCHÄFTSGEHEIMN. 17 UWG	M	4	0	0	0	0	1	1	0	1	3
		W	3	0	0	0	0	2	1	0	0	3
		INSG	7	0	0	0	0	3	2	0	1	6
7154	DAR.VERRAT VON BETRIEBS- U. GESCHÄFTSGEHEIMN. 17/II UWG	M	2	0	0	0	0	1	1	0	0	2
		W	1	0	0	0	0	0	1	0	0	1
		INSG	3	0	0	0	0	1	2	0	0	3
7160	DAV. STRAFT. I.Z.M LEB.MIT- TELN, GESETZE S KATALOG	M	135	4	2	6	21	36	37	26	7	133
		W	36	1	1	2	6	6	9	12	1	36
		INSG	171	5	3	8	27	42	46	38	8	169

SCHL.	TATVER-	---	KINDER	---	---	JUGENDLICHE	---	HERANW.	INSGES.					
ZAHL	DAECH-	---	8	10	12	14	16	18	21	10+13				
DER	TIGE	--	B I S	U N T E R		--	SPALTEN -	BIS UNTER	-	SPALTEN	BIS UNT.			
TAT	INSGES.	6 J.	8	10	12	14	5 BIS 9	16	18	11 + 12	21			
1	2	3	4	5	6	7	8	9	10	11	12	13	14	15
7161	DAR.STRAFT.N.D.LEBENS.M. U BEDARFSGEGENSTÄNDE GESETZ	M	73	0	0	0	0	0	0	0	0	0	0	0
		W	32	0	0	0	0	0	0	0	0	0	0	0
		INSG	105	0	0	0	0	0	0	0	0	0	0	0
7162	DAR. STRAFTATEN NACH DEM ARZNEIMITTELG.	M	50	0	0	0	0	0	0	1	0	1	1	2
		W	4	0	0	0	0	0	0	0	0	0	0	0
		INSG	54	0	0	0	0	0	0	1	0	1	1	2
7163	DAR.VERSTOSS GEG.WEINGESETZ	M	1	0	0	0	0	0	0	0	0	0	0	0
		W	0	0	0	0	0	0	0	0	0	0	0	0
		INSG	1	0	0	0	0	0	0	0	0	0	0	0
7190	DAV.SONST.STRAFT.(NEBENG) A D WIRTSCH.-SEKT, S KATALOG	M	107	0	0	0	0	0	0	1	0	1	16	17
		W	18	0	0	0	0	0	0	0	0	0	3	3
		INSG	125	0	0	0	0	0	0	1	0	1	19	20
7192	DAR.STRAFT.N.UWG,O.12+17UWG	M	13	0	0	0	0	0	0	0	0	0	0	0
		W	9	0	0	0	0	0	0	0	0	0	1	1
		INSG	22	0	0	0	0	0	0	0	0	0	1	1
7200	STRAFTATEN GG.SONST.STRAFR. NEBENGES./OHNE VERKEHRSDDEL.	M	1520	0	0	1	5	7	13	46	94	140	237	390
		W	163	0	0	0	0	1	1	7	4	11	15	27
		INSG	1683	0	0	1	5	8	14	53	98	151	252	417
7210	STRAFT. GEG. §27,2 JUSCHG .	M	1	0	0	0	0	0	0	0	0	0	0	0
		W	1	0	0	0	0	0	0	0	0	0	0	0
		INSG	2	0	0	0	0	0	0	0	0	0	0	0
7220	STRAFT. GEG. §27,1 JUSCHG	M	10	0	0	0	0	0	0	0	1	1	0	1
		W	0	0	0	0	0	0	0	0	0	0	0	0
		INSG	10	0	0	0	0	0	0	0	1	1	0	1
7250	DAR.STRAFTA.GG.AUSLÄNDERGES U. ASYLVERFAHRENSGESETZ	M	528	0	0	0	0	0	0	5	18	23	59	82
		W	105	0	0	0	0	0	0	1	3	4	6	10
		INSG	633	0	0	0	0	0	0	6	21	27	65	92

SCHL.		TATVER-			E R W A C H S E N E						J A H R E	
ZAHL	S T R A F T A T	DAECH-	21	23	INSGES.	25	30	40	50	60 U.	INSGES.	
DER		TIGE	BIS	UNTER	SPALTEN	--	B I S	U N T E R	--	MEHR	SPALTEN	
TAT		INSGES.	23	25	16 + 17	30	40	50	60	JAHRE	18 - 23	
1	2	3	4	16	17	18	19	20	21	22	23	24
7161	DAR.STRAFT.N.D.LEBENS- U BEDARFSGEGENSTÄNDE GESETZ	M	73	1	1	2	4	16	26	22	3	73
		W	32	0	1	1	5	4	9	12	1	32
		INSG	105	1	2	3	9	20	35	34	4	105
7162	DAR. STRAFTATEN NACH DEM ARZNEIMITTELG.	M	50	3	1	4	16	15	7	3	3	48
		W	4	1	0	1	1	2	0	0	0	4
		INSG	54	4	1	5	17	17	7	3	3	52
7163	DAR.VERSTOSS GEG.WEINGESETZ	M	1	0	0	0	0	0	0	1	0	1
		W	0	0	0	0	0	0	0	0	0	0
		INSG	1	0	0	0	0	0	0	1	0	1
7190	DAV.SONST.STRAFT.(NEBENG) A D WIRTSCH.-SEKT, S KATALOG	M	107	7	9	16	11	26	18	13	6	90
		W	18	2	1	3	0	2	6	4	0	15
		INSG	125	9	10	19	11	28	24	17	6	105
7192	DAR.STRAFT.N.UWG,O.12+17UWG	M	13	0	0	0	0	7	3	2	1	13
		W	9	1	0	1	0	1	4	2	0	8
		INSG	22	1	0	1	0	8	7	4	1	21
7200	STRAFTATEN GG.SONST.STRAFR. NEBENGES./OHNE VERKEHRSDDEL.	M	1520	161	128	289	243	293	151	87	67	1130
		W	163	15	13	28	26	35	28	14	5	136
		INSG	1683	176	141	317	269	328	179	101	72	1266
7210	STRAFT. GEG. §27,2 JUSCHG .	M	1	0	0	0	0	0	0	1	0	1
		W	1	0	0	0	0	0	1	0	0	1
		INSG	2	0	0	0	0	0	1	1	0	2
7220	STRAFT. GEG. §27,1 JUSCHG	M	10	1	0	1	1	0	3	3	1	9
		W	0	0	0	0	0	0	0	0	0	0
		INSG	10	1	0	1	1	0	3	3	1	9
7250	DAR.STRAFTA.GG.AUSLÄNDERGES U. ASYLVERFAHRENSGESETZ	M	528	44	52	96	129	163	42	14	2	446
		W	105	12	12	24	19	28	17	6	1	95
		INSG	633	56	64	120	148	191	59	20	3	541

P O L I Z E I L I C H E K R I M I N A L S T A T I S T I K  
AUFGLIEDERUNG DER TATVERDAECHTIGEN NACH ALTER UND GESCHLECHT

SCHL.		TATVER-			KINDER			JUGENDLICHE			HERANW.		INSGES.	
ZAHL	S T R A F T A T	DAECH-	---	6	8	10	12	INSGES.	14	16	INSGES.	18	SPALTEN	
DER		TIGE	--	B I S	U N T E R			--	SPALTEN -	BIS UNTER -	SPALTEN	BIS UNT.	10+13	
TAT		INSGES.	6 J.	8	10	12	14	5 BIS 9	16	18	11 + 12	21	+14	
1	2	3	4	5	6	7	8	9	10	11	12	13	14	15
7251	DAR. UNERL. EINREISE 95 AUFENTHALTSGESTZ	M	38	0	0	0	0	0	0	3	2	5	5	10
		W	7	0	0	0	0	0	0	0	1	1	0	1
		INSG	45	0	0	0	0	0	0	3	3	6	5	11
7252	DAR. EINSCHLEPPEN/EINSCHLEU- SEN GEM. 96 AUFHG	M	8	0	0	0	0	0	0	0	0	0	0	0
		W	1	0	0	0	0	0	0	0	0	0	0	0
		INSG	9	0	0	0	0	0	0	0	0	0	0	0
7253	DAR. ERSCHLEICHEN EINES AUFENTHALTS 95 AUFHG	M	40	0	0	0	0	0	0	0	0	0	0	0
		W	21	0	0	0	0	0	0	0	0	0	2	2
		INSG	61	0	0	0	0	0	0	0	0	0	2	2
7254	DAR. EINSCHLEUSEN M. TODF.	M	2	0	0	0	0	0	0	0	0	0	0	0
		W	0	0	0	0	0	0	0	0	0	0	0	0
		INSG	2	0	0	0	0	0	0	0	0	0	0	0
7255	DAR. STRAFTATEN GEG. DAS ASYLVERFAHRENGESETZ	M	105	0	0	0	0	0	0	0	5	5	17	22
		W	12	0	0	0	0	0	0	0	0	0	1	1
		INSG	117	0	0	0	0	0	0	0	5	5	18	23
7257	ILLEGALER AUFENTHALT NACH AUSLÄNDERGESETZ	M	142	0	0	0	0	0	0	1	8	9	13	22
		W	35	0	0	0	0	0	0	1	2	3	2	5
		INSG	177	0	0	0	0	0	0	2	10	12	15	27
7259	SONST. VERSTÖSSE GEGEN DAS AUFENTHALTSGESETZ	M	231	0	0	0	0	0	0	2	7	9	27	36
		W	32	0	0	0	0	0	0	0	0	0	1	1
		INSG	263	0	0	0	0	0	0	2	7	9	28	37
7260	DAR. STRAFTATEN GEG. D. WAFFEN GESETZ U. GEG. D. KWKG	M	827	0	0	1	5	7	13	36	70	106	148	267
		W	45	0	0	0	0	1	1	4	1	5	9	15
		INSG	872	0	0	1	5	8	14	40	71	111	157	282
7262	DAV. STRAFTATEN GEG. D. WAFFENGESETZ	M	806	0	0	1	2	7	10	36	70	106	145	261
		W	45	0	0	0	0	1	1	4	1	5	9	15
		INSG	851	0	0	1	2	8	11	40	71	111	154	276

P O L I Z E I L I C H E K R I M I N A L S T A T I S T I K  
AUFGLIEDERUNG DER TATVERDAECHTIGEN NACH ALTER UND GESCHLECHT

LAND THUERINGEN

01/06 - 12/06

SCHL.		TATVER-			E R W A C H S E N E A B 21 J A H R E						---	
ZAHL	S T R A F T A T	DAECH-	21	23	INSGES.	25	30	40	50	60 U.	INSGES.	
DER		TIGE	BIS	UNTER	SPALTEN	--	B I S	U N T E R	--	MEHR	SPALTEN	
TAT		INSGES.	23	25	16 + 17	30	40	50	60	JAHRE	18 - 23	
1	2	3	4	16	17	18	19	20	21	22	23	24
7251	DAR. UNERL. EINREISE 95 AUFENTHALTSGESTZ	M	38	2	1	3	11	10	2	1	1	28
		W	7	0	0	0	3	2	1	0	0	6
		INSG	45	2	1	3	14	12	3	1	1	34
7252	DAR. EINSCHLEPPEN/EINSCHLEU- SEN GEM. 96 AUFHG	M	8	0	1	1	3	3	1	0	0	8
		W	1	0	1	1	0	0	0	0	0	1
		INSG	9	0	2	2	3	3	1	0	0	9
7253	DAR. ERSCHLEICHEN EINES AUFENTHALTS 95 AUFHG	M	40	3	3	6	12	15	5	2	0	40
		W	21	4	1	5	3	7	2	1	1	19
		INSG	61	7	4	11	15	22	7	3	1	59
7254	DAR. EINSCHLEUSEN M. TODF.	M	2	0	1	1	0	0	1	0	0	2
		W	0	0	0	0	0	0	0	0	0	0
		INSG	2	0	1	1	0	0	1	0	0	2
7255	DAR. STRAFTATEN GEG. DAS ASYLVERFAHRENSGESETZ	M	105	13	11	24	22	26	8	2	1	83
		W	12	1	3	4	2	2	3	0	0	11
		INSG	117	14	14	28	24	28	11	2	1	94
7257	ILLEGALER AUFENTHALT NACH AUSLÄNDERGESETZ	M	142	16	12	28	34	44	11	3	0	120
		W	35	5	4	9	5	8	5	3	0	30
		INSG	177	21	16	37	39	52	16	6	0	150
7259	SONST. VERSTÖSSE GEGEN DAS AUFENTHALTSGESETZ	M	231	16	27	43	55	74	17	6	0	195
		W	32	4	4	8	6	9	6	2	0	31
		INSG	263	20	31	51	61	83	23	8	0	226
7260	DAR. STRAFTATEN GEG. D. WAFFEN GESETZ U. GEG. D. KWKG	M	827	93	66	159	88	107	90	58	58	560
		W	45	3	1	4	4	6	7	6	3	30
		INSG	872	96	67	163	92	113	97	64	61	590
7262	DAV. STRAFTATEN GEG. D. WAFFENGESETZ	M	806	92	64	156	83	105	88	55	58	545
		W	45	3	1	4	4	6	7	6	3	30
		INSG	851	95	65	160	87	111	95	61	61	575

SCHL.	TATVER-	---	KINDER	---	---	JUGENDLICHE	---	HERANW.	INSGES.						
ZAHL	DAECH-	--	8	10	12	14	16	18	21	10+13					
DER	TIGE	B I S	U N T E R								SPALTEN	BIS	UNT E R	SPALTEN	BIS UNT.
TAT	INSGES.	6 J.	8	10	12	14	5 BIS 9	16	18	11 + 12	21				
1	2	3	4	5	6	7	8	9	10	11	12	13	14	15	
7263 DAV. STRAFTATEN GEG. DAS KWKG	M	22	0	0	0	3	0	3	0	0	0	0	3	6	
	W	0	0	0	0	0	0	0	0	0	0	0	0	0	
	INSG	22	0	0	0	3	0	3	0	0	0	0	3	6	
7280 DAR.STRAFT.GEG. DAS BUNDES- (LANDES-) DATENSCHUTZGES.	M	6	0	0	0	0	0	0	0	0	0	0	0	0	
	W	1	0	0	0	0	0	0	0	0	0	0	0	0	
	INSG	7	0	0	0	0	0	0	0	0	0	0	0	0	
7300 VERSTÖSSE GG. D. BTMG U. VO.	M	4777	0	0	0	5	16	21	177	517	694	1325	2040		
	W	661	0	0	0	2	6	8	38	74	112	208	328		
	INSG	5438	0	0	0	7	22	29	215	591	806	1533	2368		
7310 DAV. ALLGEM. VERSTÖSSE NACH 29 BTMG	M	3706	0	0	0	5	15	20	146	423	569	1071	1660		
	W	558	0	0	0	2	6	8	38	65	103	180	291		
	INSG	4264	0	0	0	7	21	28	184	488	672	1251	1951		
7311 DAV. MIT HEROIN	M	128	0	0	0	0	0	0	1	3	4	26	30		
	W	28	0	0	0	0	0	0	0	0	0	7	7		
	INSG	156	0	0	0	0	0	0	1	3	4	33	37		
7312 DAV. MIT KOKAIN	M	137	0	0	0	0	1	1	0	3	3	25	29		
	W	21	0	0	0	0	0	0	0	1	1	5	6		
	INSG	158	0	0	0	0	1	1	0	4	4	30	35		
7313 DAV. MIT LSD	M	8	0	0	0	0	0	0	0	1	1	2	3		
	W	0	0	0	0	0	0	0	0	0	0	0	0		
	INSG	8	0	0	0	0	0	0	0	1	1	2	3		
7314 DAV. MIT AMPHETAMINE	M	903	0	0	0	0	3	3	10	46	56	253	312		
	W	209	0	0	0	0	1	1	10	15	25	73	99		
	INSG	1112	0	0	0	0	4	4	20	61	81	326	411		
7315 DAV. MIT ECSTASY	M	77	0	0	0	0	0	0	2	5	7	18	25		
	W	16	0	0	0	0	0	0	1	1	2	6	8		
	INSG	93	0	0	0	0	0	0	3	6	9	24	33		

P O L I Z E I L I C H E K R I M I N A L S T A T I S T I K  
AUFGLIEDERUNG DER TATVERDAECHTIGEN NACH ALTER UND GESCHLECHT

LAND THUERINGEN

01/06 - 12/06

SCHL.		TATVER-			E R W A C H S E N E					J A H R E		
ZAHL	S T R A F T A T	DAECH-	21	23	INSGES.	25	30	40	50	60 U.	INSGES.	
DER		TIGE	BIS	UNTER	SPALTEN	--	B I S	U N T E R	--	MEHR	SPALTEN	
TAT		INSGES.	23	25	16 + 17	30	40	50	60	JAHERE	18 - 23	
1	2	3	4	16	17	18	19	20	21	22	23	24
7263	DAV. STRAFTATEN GEG. DAS KWKG	M	22	1	2	3	6	2	2	3	0	16
		W	0	0	0	0	0	0	0	0	0	0
		INSG	22	1	2	3	6	2	2	3	0	16
7280	DAR. STRAFT. GEG. DAS BUNDES- (LANDES-) DATENSCHUTZGES.	M	6	0	0	0	0	2	2	2	0	6
		W	1	0	0	0	0	0	0	1	0	1
		INSG	7	0	0	0	0	2	2	3	0	7
7300	VERSTÖSSE GG. D. BTMG U. VO.	M	4777	813	607	1420	794	424	84	11	4	2737
		W	661	119	80	199	77	42	12	1	2	333
		INSG	5438	932	687	1619	871	466	96	12	6	3070
7310	DAV. ALLGEM. VERSTÖSSE NACH 29 BTMG	M	3706	646	478	1124	601	263	54	3	1	2046
		W	558	96	64	160	63	34	7	1	2	267
		INSG	4264	742	542	1284	664	297	61	4	3	2313
7311	DAV. MIT HEROIN	M	128	19	23	42	33	15	8	0	0	98
		W	28	9	4	13	5	1	2	0	0	21
		INSG	156	28	27	55	38	16	10	0	0	119
7312	DAV. MIT KOKAIN	M	137	23	19	42	38	22	5	1	0	108
		W	21	4	2	6	4	4	1	0	0	15
		INSG	158	27	21	48	42	26	6	1	0	123
7313	DAV. MIT LSD	M	8	2	2	4	1	0	0	0	0	5
		W	0	0	0	0	0	0	0	0	0	0
		INSG	8	2	2	4	1	0	0	0	0	5
7314	DAV. MIT AMPHETAMINE	M	903	187	145	332	179	71	7	2	0	591
		W	209	33	31	64	29	16	1	0	0	110
		INSG	1112	220	176	396	208	87	8	2	0	701
7315	DAV. MIT ECSTASY	M	77	13	16	29	12	9	2	0	0	52
		W	16	4	1	5	2	0	1	0	0	8
		INSG	93	17	17	34	14	9	3	0	0	60

SCHL.		TATVER-	KINDER				JUGENDLICHE			HERANW.		INSGES.		
ZAHL	S T R A F T A T	DAECH-	6	8	10	12	INSGES.	14	16	INSGES.	18	SPALTEN		
DER		TIGE	B I S	U N T E R			-- SPALTEN -	BIS	UNTER -	SPALTEN	BIS UNT.	10+13		
TAT		INSGES.	6 J.	8	10	12	5 BIS 9	16	18	11 + 12	21	+14		
1	2	3	4	5	6	7	8	9	10	11	12	13	14	15
7318	DAV. MIT CANNABIS EINSCHL. ZUBEREITUNGEN	M W INSG	2228 246 2474	0 0 0	0 0 0	0 0 0	2 0 2	10 6 16	12 6 18	117 26 143	360 43 403	477 69 546	687 85 772	1176 160 1336
7319	DAV. MIT SONSTIGEN BE- TÄUBUNGSMITTELN	M W INSG	419 70 489	0 0 0	0 0 0	0 0 0	3 2 5	2 0 2	5 2 7	19 2 21	21 9 30	40 11 51	127 18 145	172 31 203
7320	DAV. ILLEG. HANDEL U. SCHMUGGEL NACH 29 BTMG	M W INSG	1124 94 1218	0 0 0	0 0 0	0 0 0	3 0 3	3 0 3	3 0 3	41 0 41	118 10 128	159 10 169	311 26 337	473 36 509
7321	DAV. VON HEROIN	M W INSG	82 8 90	0 0 0	0 0 0	0 0 0	0 0 0	0 0 0	0 0 0	1 0 1	2 0 2	3 0 3	21 1 22	24 1 25
7322	DAV. VON KOKAIN	M W INSG	81 10 91	0 0 0	0 0 0	0 0 0	0 0 0	0 0 0	0 0 0	0 0 0	4 1 5	4 1 5	9 3 12	13 4 17
7323	DAV. VON LSD	M W INSG	3 0 3	0 0 0	0 0 0	0 0 0	0 0 0	0 0 0	0 0 0	0 0 0	0 0 0	0 0 0	1 0 1	1 0 1
7324	DAV. VON AMPHETAMIN	M W INSG	341 38 379	0 0 0	0 0 0	0 0 0	1 0 1	1 0 1	1 0 1	7 0 7	17 3 20	24 3 27	86 10 96	111 13 124
7325	DAV. VON ECSTASY	M W INSG	30 3 33	0 0 0	0 0 0	0 0 0	0 0 0	0 0 0	0 0 0	1 0 1	1 0 1	2 0 2	9 0 9	11 0 11
7328	DAV. VON CANNABIS EINSCHL. ZUBEREITUNGEN	M W INSG	611 39 650	0 0 0	0 0 0	0 0 0	2 0 2	2 0 2	2 0 2	33 0 33	97 7 104	130 7 137	198 13 211	330 20 350



P O L I Z E I L I C H E K R I M I N A L S T A T I S T I K  
AUFGLIEDERUNG DER TATVERDAECHTIGEN NACH ALTER UND GESCHLECHT

LAND THUERINGEN

01/06 - 12/06

SCHL.		TATVER-			E R W A C H S E N E A B						J A H R E	
ZAHL	S T R A F T A T	DAECH-	21	23	INSGES.	25	30	40	50	60 U.	INSGES.	
DER		TIGE	BIS	UNTER	SPALTEN	--	B I S	U N T E R	--	MEHR	SPALTEN	
TAT		INSGES.	23	25	16 + 17	30	40	50	60	JAHRE	18 - 23	
1	2	3	4	16	17	18	19	20	21	22	23	24
7318	DAV. MIT CANNABIS EINSCHL. ZUBEREITUNGEN	M	2228	372	251	623	277	130	21	0	1	1052
		W	246	37	22	59	16	7	1	1	2	86
		INSG	2474	409	273	682	293	137	22	1	3	1138
7319	DAV. MIT SONSTIGEN BE- TÄUBUNGSMITTELN	M	419	64	57	121	89	25	12	0	0	247
		W	70	13	8	21	9	8	1	0	0	39
		INSG	489	77	65	142	98	33	13	0	0	286
7320	DAV. ILLEG. HANDEL U. SCHMUGGEL NACH 29 BTMG	M	1124	166	141	307	184	136	20	3	1	651
		W	94	23	14	37	15	5	1	0	0	58
		INSG	1218	189	155	344	199	141	21	3	1	709
7321	DAV. VON HEROIN	M	82	11	7	18	19	16	3	1	1	58
		W	8	3	2	5	1	0	1	0	0	7
		INSG	90	14	9	23	20	16	4	1	1	65
7322	DAV. VON KOKAIN	M	81	7	14	21	19	24	3	1	0	68
		W	10	1	0	1	3	2	0	0	0	6
		INSG	91	8	14	22	22	26	3	1	0	74
7323	DAV. VON LSD	M	3	0	1	1	0	1	0	0	0	2
		W	0	0	0	0	0	0	0	0	0	0
		INSG	3	0	1	1	0	1	0	0	0	2
7324	DAV. VON AMPHETAMIN	M	341	54	50	104	74	44	7	1	0	230
		W	38	11	5	16	6	3	0	0	0	25
		INSG	379	65	55	120	80	47	7	1	0	255
7325	DAV. VON ECSTASY	M	30	5	3	8	5	5	1	0	0	19
		W	3	0	3	3	0	0	0	0	0	3
		INSG	33	5	6	11	5	5	1	0	0	22
7328	DAV. VON CANNABIS EINSCHL. ZUBEREITUNGEN	M	611	88	69	157	72	44	8	0	0	281
		W	39	10	5	15	4	0	0	0	0	19
		INSG	650	98	74	172	76	44	8	0	0	300

P O L I Z E I L I C H E K R I M I N A L S T A T I S T I K  
AUFGLIEDERUNG DER TATVERDAECHTIGEN NACH ALTER UND GESCHLECHT

SCHL.		TATVER-	KINDER					JUGENDLICHE			HERANW.		INSGES.	
ZAHL	S T R A F T A T	DAECH-	6	8	10	12	14	16	18	INSGES.	18	SPALTEN		
DER		TIGE	B I S	U N T E R						SPALTEN	BIS UNT.	10+13		
TAT		INSGES.	6 J.	8	10	12	14	5 BIS 9	16	18	11 + 12	21	+14	
1	2	3	4	5	6	7	8	9	10	11	12	13	14	15
7329	DAV. VON SONSTIGEN BE- TÄUBUNGSMITTELN	M	32	0	0	0	0	0	0	0	1	1	9	10
		W	1	0	0	0	0	0	0	0	0	0	0	0
		INSG	33	0	0	0	0	0	0	0	1	1	9	10
7330	DAV. ILLEG. EINFUHR V. BTM NACH 30/I/4	M	27	0	0	0	0	0	0	0	0	0	6	6
		W	2	0	0	0	0	0	0	0	0	0	2	2
		INSG	29	0	0	0	0	0	0	0	0	0	8	8
7332	DAV. VON KOKAIN	M	3	0	0	0	0	0	0	0	0	0	0	0
		W	0	0	0	0	0	0	0	0	0	0	0	0
		INSG	3	0	0	0	0	0	0	0	0	0	0	0
7334	DAV. VON AMPHETAMIN	M	8	0	0	0	0	0	0	0	0	0	4	4
		W	1	0	0	0	0	0	0	0	0	0	1	1
		INSG	9	0	0	0	0	0	0	0	0	0	5	5
7335	DAV. VON AMPHET.DERIVATE	M	5	0	0	0	0	0	0	0	0	0	0	0
		W	1	0	0	0	0	0	0	0	0	0	1	1
		INSG	6	0	0	0	0	0	0	0	0	0	1	1
7338	DAV. VON CANABIS EINSCHL. ZUBEREITUNG	M	10	0	0	0	0	0	0	0	0	0	1	1
		W	0	0	0	0	0	0	0	0	0	0	0	0
		INSG	10	0	0	0	0	0	0	0	0	0	1	1
7339	DAV. VON SONSTIGEN BTM	M	2	0	0	0	0	0	0	0	0	0	1	1
		W	0	0	0	0	0	0	0	0	0	0	0	0
		INSG	2	0	0	0	0	0	0	0	0	0	1	1
7340	DAV.SONSTIGE VERSTÖSSE GEG. DAS BTM-GESETZ	M	259	0	0	0	0	0	0	7	14	21	47	68
		W	35	0	0	0	0	0	0	0	2	2	9	11
		INSG	294	0	0	0	0	0	0	7	16	23	56	79
7341	DAV. ILLEG. ANBAU V.BTM	M	103	0	0	0	0	0	0	6	7	13	20	33
		W	14	0	0	0	0	0	0	0	2	2	2	4
		INSG	117	0	0	0	0	0	0	6	9	15	22	37

P O L I Z E I L I C H E K R I M I N A L S T A T I S T I K  
 AUFGLIEDERUNG DER TATVERDAECHTIGEN NACH ALTER UND GESCHLECHT

SCHL. ZAHLE		TATVER- ---			E R W A C H S E N E A B 21 J A H R E						---	
STRAF TAT		DAECH- TIGE	BIS	UNTER	SPALTEN	--	B I S	U N T E R	--	60 U.	INSGES.	
DER TAT		INSGES.	23	25	16 + 17	30	40	50	60	MEHR JAHRE	18 - 23	
1	2	3	4	16	17	18	19	20	21	22	23	24
7329	DAV. VON SONSTIGEN BE- TÄUBUNGSMITTELN	M	32	9	4	13	3	6	0	0	0	22
		W	1	0	0	0	1	0	0	0	0	1
		INSG	33	9	4	13	4	6	0	0	0	23
7330	DAV. ILLEG. EINFUHR V. BTM NACH 30/I/4	M	27	6	2	8	6	7	0	0	0	21
		W	2	0	0	0	0	0	0	0	0	0
		INSG	29	6	2	8	6	7	0	0	0	21
7332	DAV. VON KOKAIN	M	3	0	0	0	1	2	0	0	0	3
		W	0	0	0	0	0	0	0	0	0	0
		INSG	3	0	0	0	1	2	0	0	0	3
7334	DAV. VON AMPHETAMIN	M	8	1	2	3	0	1	0	0	0	4
		W	1	0	0	0	0	0	0	0	0	0
		INSG	9	1	2	3	0	1	0	0	0	4
7335	DAV. VON AMPHET.DERIVATE	M	5	2	0	2	2	1	0	0	0	5
		W	1	0	0	0	0	0	0	0	0	0
		INSG	6	2	0	2	2	1	0	0	0	5
7338	DAV. VON CANABIS EINSCHL. ZUBEREITUNG	M	10	3	0	3	3	3	0	0	0	9
		W	0	0	0	0	0	0	0	0	0	0
		INSG	10	3	0	3	3	3	0	0	0	9
7339	DAV. VON SONSTIGEN BTM	M	2	1	0	1	0	0	0	0	0	1
		W	0	0	0	0	0	0	0	0	0	0
		INSG	2	1	0	1	0	0	0	0	0	1
7340	DAV.SONSTIGE VERSTÖSSE GEG. DAS BTM-GESETZ	M	259	40	28	68	60	42	13	6	2	191
		W	35	8	4	12	4	3	5	0	0	24
		INSG	294	48	32	80	64	45	18	6	2	215
7341	DAV. ILLEG. ANBAU V.BTM	M	103	12	7	19	23	12	10	4	2	70
		W	14	1	1	2	3	1	4	0	0	10
		INSG	117	13	8	21	26	13	14	4	2	80

P O L I Z E I L I C H E K R I M I N A L S T A T I S T I K  
AUFGLIEDERUNG DER TATVERDAECHTIGEN NACH ALTER UND GESCHLECHT

SCHL.		TATVER-	KINDER				JUGENDLICHE			HERANW.		INSGES.		
ZAHL	S T R A F T A T	DAECH-	6	8	10	12	INSGES.	14	16	INSGES.	18	SPALTEN		
DER		TIGE	B I S	U N T E R			-- SPALTEN -	BIS UNTER	-	SPALTEN	BIS UNT.	10+13		
TAT		INSGES.	6 J.	8	10	12	5 BIS 9	16	18	11 + 12	21	+14		
1	2	3	4	5	6	7	8	9	10	11	12	13	14	15
7342	DAV.BTM.-ANBAU,-HERST. U. HANDEL ALS MITGLIED E.BANDE	M W INSG	1 0 1	0 0 0	0 0 0	0 0 0	0 0 0	0 0 0	0 0 0	0 0 0	0 0 0	0 0 0	0 0 0	0 0 0
7343	DAV. BEREITST. V.GELDMITTEL OD. ANDER. VERMÖGENSWERTEN	M W INSG	0 1 1	0 0 0	0 0 0	0 0 0	0 0 0	0 0 0	0 0 0	0 0 0	0 0 0	0 0 0	0 0 0	0 0 0
7345	DAV.ABG.,VERABREICH.,ÜBER- LASSEN V.BTM AN MINDERJÄHR.	M W INSG	29 5 34	0 0 0	0 0 0	0 0 0	0 0 0	0 0 0	0 0 0	0 0 0	0 0 0	0 0 0	2 0 2	2 0 2
7347	DAV. ILLEG.VERSCHREIBUNG U. VERABREICHUNG D. ÄRZTE	M W INSG	2 0 2	0 0 0	0 0 0	0 0 0	0 0 0	0 0 0	0 0 0	0 0 0	0 0 0	0 0 0	0 0 0	0 0 0
7348	ILLEG.HANDEL IN NICHT GER. MENGE VON BTM	M W INSG	127 15 142	0 0 0	0 0 0	0 0 0	0 0 0	0 0 0	0 0 0	1 0 1	7 0 7	8 0 8	26 7 33	34 7 41
7400	STRAFT. GEG. NEBENG AUF DEM UMWELTSEKTOR	M W INSG	111 22 133	0 0 0	0 0 0	0 0 0	1 0 1	1 0 1	2 0 2	5 0 5	7 0 7	12 0 12	7 1 8	21 1 22
7410	DAR. STRAFTATEN NACH DEM CHEMIKALIENGESETZ	M W INSG	4 1 5	0 0 0	0 0 0	0 0 0	0 0 0	0 0 0	0 0 0	0 0 0	0 0 0	0 0 0	0 0 0	0 0 0
7420	STRAFTATEN NACH DEM INFECT. SCHUTZ- UND TIERSEUCHENG.	M W INSG	2 0 2	0 0 0	0 0 0	0 0 0	0 0 0	0 0 0	0 0 0	0 0 0	0 0 0	0 0 0	0 0 0	0 0 0
7430	DAR.STRAFT.N. NATG TIERSCHG BJAGDG PFLANZG DDT-G.	M W INSG	105 21 126	0 0 0	0 0 0	0 0 0	1 0 1	1 0 1	2 0 2	5 0 5	7 0 7	12 0 12	7 1 8	21 1 22

SCHL.		TATVER-			E R W A C H S E N E A B						J A H R E	
ZAHL	S T R A F T A T	DAECH-	21	23	INSGES.		25	30	40	50	60 U.	INSGES.
DER		TIGE	BIS	UNTER	SPALTEN		--	B I S	U N T E R	--	MEHR	SPALTEN
TAT		INSGES.	23	25	16 + 17	30	40	50	60	60	JAHRE	18 - 23
1	2	3	4	16	17	18	19	20	21	22	23	24
7342	DAV.BTM.-ANBAU,-HERST. U. HANDEL ALS MITGLIED E.BANDE	M W INSG	1 0 1	0 0 0	0 0 0	0 0 0	0 0 0	1 0 1	0 0 0	0 0 0	0 0 0	1 0 1
7343	DAV. BEREITST. V.GELDMITTEL OD. ANDER. VERMÖGENSWERTEN	M W INSG	0 1 1	0 0 0	0 1 1	0 1 1	0 0 0	0 0 0	0 0 0	0 0 0	0 0 0	0 1 1
7345	DAV.ABG.,VERABREICH.,ÜBER- LASSEN V.BTM AN MINDERJÄHR.	M W INSG	29 5 34	10 3 13	7 1 8	17 4 21	4 0 4	5 0 5	1 1 2	0 0 0	0 0 0	27 5 32
7347	DAV. ILLEG.VERSCHREIBUNG U. VERABREICHUNG D. ÄRZTE	M W INSG	2 0 2	0 0 0	0 0 0	0 0 0	2 0 2	0 0 0	0 0 0	0 0 0	0 0 0	2 0 2
7348	ILLEG.HANDEL IN NICHT GER. MENGE VON BTM	M W INSG	127 15 142	19 4 23	14 1 15	33 5 38	32 1 33	24 2 26	2 0 2	2 0 2	0 0 0	93 8 101
7400	STRAFT. GEG. NEBENG AUF DEM UMWELTSEKTOR	M W INSG	111 22 133	9 2 11	1 4 5	10 6 16	6 3 9	18 4 22	24 0 24	12 5 17	20 3 23	90 21 111
7410	DAR. STRAFTATEN NACH DEM CHEMIKALIENGESETZ	M W INSG	4 1 5	0 0 0	0 0 0	0 0 0	0 0 0	0 0 0	3 0 3	1 1 2	0 0 0	4 1 5
7420	STRAFTATEN NACH DEM INFEKT. SCHUTZ- UND TIERSEUCHENG.	M W INSG	2 0 2	0 0 0	0 0 0	0 0 0	0 0 0	0 0 0	1 0 1	1 0 1	0 0 0	2 0 2
7430	DAR.STRAFT.N. NATG TIERSCHG BJAGDG PFLANZG DDT-G.	M W INSG	105 21 126	9 2 11	1 4 5	10 6 16	6 3 9	18 4 22	20 0 20	10 4 14	20 3 23	84 20 104

SCHL.	TATVER-	---	KINDER	---	---	JUGENDLICHE	---	HERANW.	INSGES.					
ZAHL	DAECH-	--	8	10	12	14	16	18	21	10+13				
DER	TIGE	B I S	U N T E R											
TAT	INSGES.	6 J.	8	10	12	14	5 BIS 9	16	18	11 + 12	21			
1	2	3	4	5	6	7	8	9	10	11	12	13	14	15
8900 STRAFTATEN OHNE 7250	M	47652	14	70	254	423	786	1547	2155	3627	5782	6182	13511	
	W	14589	7	26	73	140	431	677	933	988	1921	1537	4135	
	INSG	62241	21	96	327	563	1217	2224	3088	4615	7703	7719	17646	
8910 RAUSCHGIFTKRIMINALITÄT	M	4780	0	0	0	5	16	21	177	518	695	1326	2042	
INSGESAMT SUMME 7300 + 8911	W	663	0	0	0	2	6	8	38	75	113	207	328	
	INSG	5443	0	0	0	7	22	29	215	593	808	1533	2370	
8911 DAR. DIR. BESCHAFFUNGSKRIM.	M	12	0	0	0	0	0	0	0	1	1	4	5	
SUMME 2180+*700+*750+5420	W	3	0	0	0	0	0	0	0	1	1	0	1	
	INSG	15	0	0	0	0	0	0	0	2	2	4	6	
8920 GEWKRIM. 01..+02..+111..+21..	M	4474	0	4	15	43	95	157	327	529	856	841	1854	
+2210+2220+233..+234..+2350	W	548	0	0	4	6	24	34	58	76	134	73	241	
	INSG	5022	0	4	19	49	119	191	385	605	990	914	2095	
8930 DELIKTE DER WIRTSCHAFTS-	M	662	0	0	0	0	0	0	0	2	2	13	15	
KRIMINALITÄT	W	178	0	0	0	0	0	0	0	1	1	4	5	
	INSG	840	0	0	0	0	0	0	0	3	3	17	20	
8931 DAR. BEI BETRUG	M	171	0	0	0	0	0	0	0	0	0	4	4	
	W	51	0	0	0	0	0	0	0	0	0	4	4	
	INSG	222	0	0	0	0	0	0	0	0	0	8	8	
8932 DAR. INSOLVENZSTRAFTATEN	M	286	0	0	0	0	0	0	0	0	0	2	2	
	W	59	0	0	0	0	0	0	0	0	0	0	0	
	INSG	345	0	0	0	0	0	0	0	0	0	2	2	
8933 DAR. WIRTSCHAFTSKRIM. IM	M	32	0	0	0	0	0	0	0	0	0	1	1	
ANLAGE-U.FINANZIERUNGSBER.	W	7	0	0	0	0	0	0	0	0	0	0	0	
	INSG	39	0	0	0	0	0	0	0	0	0	1	1	
8934 WETTBEWERBSDELIKTE	M	52	0	0	0	0	0	0	0	0	0	6	6	
	W	25	0	0	0	0	0	0	0	1	1	1	2	
	INSG	77	0	0	0	0	0	0	0	1	1	7	8	

SCHL.		TATVER-				E R W A C H S E N E A B						J A H R E	
ZAHL	S T R A F T A T	DAECH-	21	23	INSGES.	25	30	40	50	60 U.	INSGES.		
DER		TIGE	BIS	UNTER	SPALTEN	--	B I S	U N T E R	--	MEHR	SPALTEN		
TAT		INSGES.	23	25	16 + 17	30	40	50	60	JAHRE	18 - 23		
1	2	3	4	16	17	18	19	20	21	22	23	24	
8900	STRAFTATEN OHNE 7250	M	47652	3675	3088	6763	5560	7750	7192	4101	2775	34141	
		W	14589	883	702	1585	1368	2313	2475	1476	1237	10454	
		INSG	62241	4558	3790	8348	6928	10063	9667	5577	4012	44595	
8910	RAUSCHGIFTKRIMINALITÄT	M	4780	813	607	1420	795	424	84	11	4	2738	
	INSGESAMT SUMME 7300 + 8911	W	663	119	81	200	77	42	13	1	2	335	
		INSG	5443	932	688	1620	872	466	97	12	6	3073	
8911	DAR. DIR. BESCHAFFUNGSKRIM.	M	12	2	0	2	4	1	0	0	0	7	
	SUMME 2180+*700+*750+5420	W	3	0	1	1	0	0	1	0	0	2	
		INSG	15	2	1	3	4	1	1	0	0	9	
8920	GEWKRIM. 01..+02..+111..+21..	M	4474	469	374	843	556	539	391	174	117	2620	
	+2210+2220+233..+234..+2350	W	548	35	19	54	54	73	76	30	20	307	
		INSG	5022	504	393	897	610	612	467	204	137	2927	
8930	DELIKTE DER WIRTSCHAFTS-	M	662	11	9	20	49	181	200	140	57	647	
	KRIMINALITÄT	W	178	9	5	14	15	48	61	28	7	173	
		INSG	840	20	14	34	64	229	261	168	64	820	
8931	DAR. BEI BETRUG	M	171	6	3	9	15	44	57	36	6	167	
		W	51	4	3	7	4	13	14	8	1	47	
		INSG	222	10	6	16	19	57	71	44	7	214	
8932	DAR. INSOLVENZSTRAFTATEN	M	286	0	1	1	15	76	95	66	31	284	
		W	59	0	1	1	1	20	23	13	1	59	
		INSG	345	0	2	2	16	96	118	79	32	343	
8933	DAR. WIRTSCHAFTSKRIM. IM	M	32	1	0	1	5	9	12	4	0	31	
	ANLAGE-U.FINANZIERUNGSBER.	W	7	0	1	1	0	3	3	0	0	7	
		INSG	39	1	1	2	5	12	15	4	0	38	
8934	WETTBEWERBSDELIKTE	M	52	3	1	4	8	15	9	7	3	46	
		W	25	3	0	3	2	7	9	2	0	23	
		INSG	77	6	1	7	10	22	18	9	3	69	

P O L I Z E I L I C H E K R I M I N A L S T A T I S T I K  
 AUFGLIEDERUNG DER TATVERDAECHTIGEN NACH ALTER UND GESCHLECHT

SCHL.	TATVER-	---	KINDER	---	---	JUGENDLICHE	---	HERANW.	INSGES.					
ZAHL	DAECH-	--	8	10	12	14	16	18	21	10+13				
DER	TIGE	6 J.	B I S	U N T E R		SPALTEN -	BIS UNTER	SPALTEN	BIS UNT.	10+13				
TAT	INSGES.	6 J.	8	10	12	5 BIS 9	16	18	11 + 12	21				
1	2	3	4	5	6	7	8	9	10	11	12	13	14	15
8935	IM ZUS.M.ARBEITSVERHÄLTN.	M	228	0	0	0	0	0	0	0	0	0	1	1
		W	54	0	0	0	0	0	0	0	0	0	1	1
		INSG	282	0	0	0	0	0	0	0	0	0	2	2
8936	BETRUG U.UNTR.I.ZUS.M. BETEIL.U.KAPITALANLAGEN	M	21	0	0	0	0	0	0	0	0	0	0	0
		W	2	0	0	0	0	0	0	0	0	0	0	0
		INSG	23	0	0	0	0	0	0	0	0	0	0	0
8940	STRASSENKRIMINALITÄT MIT THÜR. ERWEITERUNG	M	8802	0	14	51	108	207	380	741	1252	1993	1711	4084
		W	998	3	2	9	12	56	82	112	128	240	128	450
		INSG	9800	3	16	60	120	263	462	853	1380	2233	1839	4534
8941	STRASSENRAUB MIT THÜR. ERWEITERUNG	M	810	0	0	0	3	24	27	69	132	201	159	387
		W	92	0	0	0	1	5	6	10	19	29	19	54
		INSG	902	0	0	0	4	29	33	79	151	230	178	441
8942	STRASSENDIEBSTAHL MIT THÜR. ERWEITERUNG	M	2961	0	2	5	27	72	106	286	467	753	635	1494
		W	277	1	0	2	4	18	25	34	28	62	36	123
		INSG	3238	1	2	7	31	90	131	320	495	815	671	1617
8943	STRASSENKRIMINALITÄT MIT THÜR. ERWEITERUNG	M	7380	1	8	21	71	158	259	582	948	1530	1396	3185
		W	818	0	0	6	7	41	54	87	102	189	105	348
		INSG	8198	1	8	27	78	199	313	669	1050	1719	1501	3533
8960	STRAFT.GEG.BESTIMMUNGEN ZUM SCHUTZ DER JUGEND	M	36	0	0	0	0	1	1	2	4	6	2	9
		W	2	0	0	0	0	0	0	0	0	0	0	0
		INSG	38	0	0	0	0	1	1	2	4	6	2	9
8970	COMPUTERKRIMINALITÄT	M	310	0	0	0	0	1	1	7	12	19	44	64
		W	78	0	0	0	1	1	2	2	6	8	12	22
		INSG	388	0	0	0	1	2	3	9	18	27	56	86
8980	UMWELTKRIMINALITÄT	M	444	0	0	1	1	1	3	6	11	17	20	40
		W	84	0	0	0	0	0	0	0	0	0	1	1
		INSG	528	0	0	1	1	1	3	6	11	17	21	41



P O L I Z E I L I C H E K R I M I N A L S T A T I S T I K  
AUFGLIEDERUNG DER TATVERDAECHTIGEN NACH ALTER UND GESCHLECHT

SCHL. ZAHL DER TAT		S T R A F T A T		TATVER- ---		E R W A C H S E N E A B 21 J A H R E						---	
		DAECH-	21	23	INSGES.	25	30	40	50	60 U.	INSGES.		
		TIGE	BIS	UNTER	SPALTEN	--	B I S	U N T E R	--	MEHR	SPALTEN		
		INSGES.	23	25	16 + 17	30	40	50	60	JAHRE	18 - 23		
1	2	3	4	16	17	18	19	20	21	22	23	24	
8935	IM ZUS.M.ARBEITSVERHÄLTN.	M	228	2	4	6	15	72	64	51	19	227	
		W	54	1	3	4	6	13	18	8	4	53	
		INSG	282	3	7	10	21	85	82	59	23	280	
8936	BETRUG U.UNTR.I.ZUS.M. BETEIL.U.KAPITALANLAGEN	M	21	1	0	1	2	6	9	3	0	21	
		W	2	0	0	0	0	1	1	0	0	2	
		INSG	23	1	0	1	2	7	10	3	0	23	
8940	STRASSENKRIMINALITÄT MIT THÜR. ERWEITERUNG	M	8802	914	656	1570	1024	966	683	283	192	4718	
		W	998	77	51	128	94	117	124	50	35	548	
		INSG	9800	991	707	1698	1118	1083	807	333	227	5266	
8941	STRASSENRAUB MIT THÜR. ERWEITERUNG	M	810	85	82	167	96	89	44	21	6	423	
		W	92	8	6	14	6	7	7	1	3	38	
		INSG	902	93	88	181	102	96	51	22	9	461	
8942	STRASSENDIEBSTAHL MIT THÜR. ERWEITERUNG	M	2961	309	201	510	358	326	182	63	28	1467	
		W	277	21	21	42	29	31	34	10	8	154	
		INSG	3238	330	222	552	387	357	216	73	36	1621	
8943	STRASSENKRIMINALITÄT MIT THÜR. ERWEITERUNG	M	7380	756	560	1316	915	905	624	269	166	4195	
		W	818	59	38	97	86	108	108	41	30	470	
		INSG	8198	815	598	1413	1001	1013	732	310	196	4665	
8960	STRAFT.GEG.BESTIMMUNGEN ZUM SCHUTZ DER JUGEND	M	36	3	1	4	2	5	5	7	4	27	
		W	2	0	0	0	0	1	1	0	0	2	
		INSG	38	3	1	4	2	6	6	7	4	29	
8970	COMPUTERKRIMINALITÄT	M	310	37	26	63	53	77	39	11	3	246	
		W	78	8	7	15	11	17	8	5	0	56	
		INSG	388	45	33	78	64	94	47	16	3	302	
8980	UMWELTKRIMINALITÄT	M	444	22	6	28	50	87	116	75	48	404	
		W	84	5	5	10	11	18	14	22	8	83	
		INSG	528	27	11	38	61	105	130	97	56	487	

SCHL.		TATVER-	KINDER			JUGENDLICHE			HERANW.		INSGES.			
ZAHL	S T R A F T A T	DAECH-	B I S			U N T E R			INSGES.	BIS UNTER		INSGES.		
DER		TIGE	--	6 J.	8	10	12	14	5 BIS 9	16	18	11 + 12	21	10+13
TAT		INSGES.	6 J.	8	10	12	14	5 BIS 9	16	18	11 + 12	21	10+13	+14
1	2	3	4	5	6	7	8	9	10	11	12	13	14	15
8990	STRASSENKRIMINALITÄT	M	5014	0	10	35	70	124	239	427	814	1241	1074	2554
	INSGESAMT	W	480	3	2	5	6	39	55	58	76	134	74	263
		INSG	5494	3	12	40	76	163	294	485	890	1375	1148	2817
8991	STRASSENRAUB INSGESAMT	M	186	0	0	0	1	8	9	25	49	74	49	132
	EINSCHL. 2333 U. 2343	W	26	0	0	0	0	1	1	4	9	13	8	22
		INSG	212	0	0	0	1	9	10	29	58	87	57	154
8992	STRASSENDIEBSTAHL	M	1776	0	1	3	21	49	74	183	302	485	398	957
	INSGESAMT	W	126	1	0	2	1	11	15	15	9	24	18	57
		INSG	1902	1	1	5	22	60	89	198	311	509	416	1014
8944	STRAFTATEN IM NAHVERKEHR	M	385	0	1	3	10	12	26	52	79	131	80	237
		W	54	0	0	1	0	3	4	8	16	24	8	36
		INSG	439	0	1	4	10	15	30	60	95	155	88	273
8943A	EINBRUCH IN GEBÄUDE	M	1555	0	1	2	7	37	47	152	224	376	327	750
		W	170	0	0	0	3	12	15	21	19	40	19	74
		INSG	1725	0	1	2	10	49	62	173	243	416	346	824
8943B	DIEBSTAHL UM KFZ	M	1169	0	0	0	5	24	29	93	184	277	263	569
		W	62	0	0	0	0	1	1	4	5	9	14	24
		INSG	1231	0	0	0	5	25	30	97	189	286	277	593

SCHL.		TATVER-			E R W A C H S E N E A B						J A H R E	
ZAHL	S T R A F T A T	DAECH-	21	23	INSGES.	25	30	40	50	60 U.	INSGES.	
DER		TIGE	BIS	UNTER	SPALTEN	--	B I S	U N T E R	--	MEHR	SPALTEN	
TAT		INSGES.	23	25	16 + 17	30	40	50	60	JAHRE	18 - 23	
1	2	3	4	16	17	18	19	20	21	22	23	24
8990	STRASSENKRIMINALITÄT	M	5014	548	357	905	547	458	323	134	93	2460
	INSGESAMT	W	480	42	26	68	37	38	41	21	12	217
		INSG	5494	590	383	973	584	496	364	155	105	2677
8991	STRASSENRAUB INSGESAMT	M	186	20	11	31	10	8	3	2	0	54
	EINSCHL. 2333 U. 2343	W	26	1	2	3	0	1	0	0	0	4
		INSG	212	21	13	34	10	9	3	2	0	58
8992	STRASSENDIEBSTAHL	M	1776	197	112	309	214	176	78	33	9	819
	INSGESAMT	W	126	9	7	16	15	16	16	4	2	69
		INSG	1902	206	119	325	229	192	94	37	11	888
8944	STRAFTATEN IM NAHVERKEHR	M	385	31	19	50	32	19	28	16	3	148
		W	54	3	2	5	1	4	3	3	2	18
		INSG	439	34	21	55	33	23	31	19	5	166
8943A	EINBRUCH IN GEBÄUDE	M	1555	158	113	271	192	173	111	35	23	805
		W	170	15	15	30	18	16	18	6	8	96
		INSG	1725	173	128	301	210	189	129	41	31	901
8943B	DIEBSTAHL UM KFZ	M	1169	137	80	217	166	137	55	21	4	600
		W	62	5	6	11	9	9	9	0	0	38
		INSG	1231	142	86	228	175	146	64	21	4	638

# Sonstige Angaben zum Tatverdächtigen

In der Tabelle 022 werden besondere Merkmale ausgewiesen:

- alleinhandelnde Tatverdächtige
- als Tatverdächtige bereits in Erscheinung getreten
- Konsumenten harter Drogen
- Tatverdächtige unter Alkoholeinfluss
- Schusswaffe mitgeführt.

Ein Merkmal wird dann gezählt, wenn es mindestens einmal auf den Tatverdächtigen zutrifft.

P O L I Z E I L I C H E K R I M I N A L S T A T I S T I K  
- SONSTIGE ANGABEN ZUM TATVERDAECHTIGEN -

LAND THUERINGEN

SCHL. ZAHL DER TAT	S T R A F T A T	TATVER- DAECH- TIGE INSGES.	ALLEINHAN- DELNDE TAT- VERDAECHT. ANZAHL IN %	ALS TV BE- REITS IN ER- SCHEINUNG GETR. PERS. ANZAHL IN %	KONSUMENTEN HARTER DROGEN ANZAHL IN %	TV UNTER ALKOHOL- EINFLUSS ANZAHL IN %	SCHUSSWAFFE MITGEFUEHRT ANZAHL IN %	1	2	3	4	5	6	7	8	9	10	11	12	13	14	15	16
----	STRAFTATEN INSGESAMT	M	48021	38601	80.3	15868	33.0											1601	3.3	6725	14.0	302	0.6
		W	14675	11702	79.7	2968	20.2											209	1.4	528	3.5	20	0.1
		INSG	62696	50303	80.2	18836	30.0											1810	2.8	7253	11.5	322	0.5
0000	STRAFTATEN GEGEN DAS LEBEN	M	94	50	53.1	33	35.1											1	1.0	23	24.4	0	0.0
		W	24	11	45.8	3	12.5											0	0.0	2	8.3	0	0.0
		INSG	118	61	51.6	36	30.5											1	0.8	25	21.1	0	0.0
0100	MORD 211	M	9	7	77.7	4	44.4											0	0.0	2	22.2	0	0.0
		W	2	1	50.0	1	50.0											0	0.0	1	50.0	0	0.0
		INSG	11	8	72.7	5	45.4											0	0.0	3	27.2	0	0.0
0200	TOTSCHLAG U. TÖTUNG AUF VERLANGEN 212,213,216	M	61	32	52.4	27	44.2											1	1.6	19	31.1	0	0.0
		W	5	3	60.0	1	20.0											0	0.0	0	0.0	0	0.0
		INSG	66	35	53.0	28	42.4											1	1.5	19	28.7	0	0.0
0210	DAV.TOTSCHLAG U. TÖTUNG AUF VERLANGEN, 212,213,216	M	61	32	52.4	27	44.2											1	1.6	19	31.1	0	0.0
		W	5	3	60.0	1	20.0											0	0.0	0	0.0	0	0.0
		INSG	66	35	53.0	28	42.4											1	1.5	19	28.7	0	0.0
0300	FAHRL.TÖTUNG -NICHT I.V.MIT VERKEHRSUNFÄLLEN-, 222	M	23	10	43.4	2	8.6											0	0.0	2	8.6	0	0.0
		W	14	4	28.5	0	0.0											0	0.0	1	7.1	0	0.0
		INSG	37	14	37.8	2	5.4											0	0.0	3	8.1	0	0.0
0400	ABBRUCH DER SCHWANGERSCHAFT 218, 218B, 218C,219A, 219B	M	1	1	100.0	0	0.0											0	0.0	0	0.0	0	0.0
		W	3	3	100.0	1	33.3											0	0.0	0	0.0	0	0.0
		INSG	4	4	100.0	1	25.0											0	0.0	0	0.0	0	0.0
1000	STRAFTATEN GEG.DIE SEXUELLE SELBSTBESTIMMUNG	M	962	887	92.2	318	33.0											12	1.2	149	15.4	2	0.2
		W	86	41	47.6	18	20.9											1	1.1	3	3.4	0	0.0
		INSG	1048	928	88.5	336	32.0											13	1.2	152	14.5	2	0.1
1100	GEWALTANW.O.AUSN.E.ABHÄNGIG KEIT,174,174A, B, C, 177/78	M	356	338	94.9	125	35.1											8	2.2	103	28.9	1	0.2
		W	11	4	36.3	2	18.1											1	9.0	3	27.2	0	0.0
		INSG	367	342	93.1	127	34.6											9	2.4	106	28.8	1	0.2
1110	DAV. VERGEWALTIGUNG, 177/78	M	165	159	96.3	57	34.5											4	2.4	59	35.7	1	0.6
		W	4	1	25.0	1	25.0											1	25.0	0	0.0	0	0.0
		INSG	169	160	94.6	58	34.3											5	2.9	59	34.9	1	0.5

SCHL. ZAHL DER TAT	S T R A F T A T	TATVER- DAECH- TIGE INSGES.	ALLEINHAN- DELNDE TAT- VERDAECHT. ANZAHL IN %	ALS TV BE- REITS IN ER- SCHEINUNG GETR. PERS. ANZAHL IN %	KONSUMENTEN HARTER DROGEN ANZAHL IN %	TV UNTER ALKOHOL- EINFLUSS ANZAHL IN %	SCHUSSWAFFE MITGEFUEHRT ANZAHL IN %	9	10	11	12	13	14	15	16
1	2	3	4	5	6	7	8	9	10	11	12	13	14	15	16
1111	DAR. ÜBERFALLART. (EINZELTÄ- TER) 177 ABS. 2-4	M W INSG	112 1 113	112 1 113	100.0 100.0 100.0	42 1 43	37.5 100.0 38.0			4 1 5	3.5 100.0 4.4	40 0 40	35.7 0.0 35.3	1 0 1	0.8 0.0 0.8
1112	DAR. ÜBERFALLART. (GRUPPEN)	M W INSG	4 2 6	0 0 0	0.0 0.0 0.0	2 0 2	50.0 0.0 33.3			0 0 0	0.0 0.0 0.0	0 0 0	0.0 0.0 0.0	0 0 0	0.0 0.0 0.0
1114	DAR. SONST. STARFTATEN NACH 177 ABS. 2-4	M W INSG	49 1 50	47 0 47	95.9 0.0 94.0	13 0 13	26.5 0.0 26.0			0 0 0	0.0 0.0 0.0	19 0 19	38.7 0.0 38.0	0 0 0	0.0 0.0 0.0
1120	DAV. SEX.NÖTIGUNG, 177/1,5	M W INSG	146 2 148	137 1 138	93.8 50.0 93.2	55 1 56	37.6 50.0 37.8			4 0 4	2.7 0.0 2.7	41 2 43	28.0 100.0 29.0	0 0 0	0.0 0.0 0.0
1130	DAR. SEX. MISSBR.V. SCHUTZ- BEFOHLENE 174, 174A-C	M W INSG	51 5 56	48 2 50	94.1 40.0 89.2	14 0 14	27.4 0.0 25.0			0 0 0	0.0 0.0 0.0	3 1 4	5.8 20.0 7.1	0 0 0	0.0 0.0 0.0
1131	DAR. Z. NACHTEIL V. KINDERN 174, A, B	M W INSG	36 4 40	34 2 36	94.4 50.0 90.0	8 0 8	22.2 0.0 20.0			0 0 0	0.0 0.0 0.0	2 1 3	5.5 25.0 7.5	0 0 0	0.0 0.0 0.0
1300	DAR. SEXUELLER MISSBRAUCH 176,A/B, 179, 182, 183, A	M W INSG	423 16 439	399 8 407	94.3 50.0 92.7	132 2 134	31.2 12.5 30.5			4 0 4	0.9 0.0 0.9	47 0 47	11.1 0.0 10.7	0 0 0	0.0 0.0 0.0
1310	DAV.SEX.MISSBR. V. KINDERN 176, A, B	M W INSG	287 13 300	274 7 281	95.4 53.8 93.6	88 1 89	30.6 7.6 29.6			3 0 3	1.0 0.0 1.0	22 0 22	7.6 0.0 7.3	0 0 0	0.0 0.0 0.0
1311	DAR. SEX. HANDLUNG NACH 176	M W INSG	161 6 167	152 4 156	94.4 66.6 93.4	45 1 46	27.9 16.6 27.5			1 0 1	0.6 0.0 0.5	10 0 10	6.2 0.0 5.9	0 0 0	0.0 0.0 0.0
1312	DAR.EXHIBITIONIST. HANDLUNG VOR KINDERN 176	M W INSG	19 1 20	18 0 18	94.7 0.0 90.0	6 0 6	31.5 0.0 30.0			0 0 0	0.0 0.0 0.0	2 0 2	10.5 0.0 10.0	0 0 0	0.0 0.0 0.0

P O L I Z E I L I C H E K R I M I N A L S T A T I S T I K  
- SONSTIGE ANGABEN ZUM TATVERDAECHTIGEN -

LAND THUERINGEN

01/06 - 12/06

SCHL. ZAHL DER TAT	S T R A F T A T	TATVER- DAECH- TIGE INSGES.	ALLEINHAN- DELNDE TAT- VERDAECHT.		ALS TV BE- REITS IN ER- SCHEINUNG GETR. PERS.		KONSUMENTEN HARTER DROGEN		TV UNTER ALKOHOL- EINFLUSS		SCHUSSWAFFE MITGEFUEHRT				
			ANZAHL	IN %	ANZAHL	IN %	ANZAHL	IN %	ANZAHL	IN %	ANZAHL	IN %			
1	2	3	4	5	6	7	8	9	10	11	12	13	14	15	16
1313	DAR.KIND AN SICH 176	M	2	2	100.0	0	0.0			0	0.0	0	0.0	0	0.0
		W	0	0	0.0	0	0.0			0	0.0	0	0.0	0	0.0
		INSG	2	2	100.0	0	0.0			0	0.0	0	0.0	0	0.0
1314	DAR.EINWIRKEN AUF KINDER	M	5	5	100.0	1	20.0			0	0.0	1	20.0	0	0.0
		W	0	0	0.0	0	0.0			0	0.0	0	0.0	0	0.0
		INSG	5	5	100.0	1	20.0			0	0.0	1	20.0	0	0.0
1315	DAR.VOLLZUG D. BEISCHLAFS MIT EINEM KIND	M	4	4	100.0	2	50.0			0	0.0	1	25.0	0	0.0
		W	0	0	0.0	0	0.0			0	0.0	0	0.0	0	0.0
		INSG	4	4	100.0	2	50.0			0	0.0	1	25.0	0	0.0
1316	DAR.SCHW.SEX.MISSBRAUCH VON KINDERN - PORNO	M	6	4	66.6	2	33.3			0	0.0	0	0.0	0	0.0
		W	0	0	0.0	0	0.0			0	0.0	0	0.0	0	0.0
		INSG	6	4	66.6	2	33.3			0	0.0	0	0.0	0	0.0
1317	DAR.SONST SCHW.SEX.MISSBR. VON KINDERN 176A	M	96	95	98.9	32	33.3			2	2.0	8	8.3	0	0.0
		W	6	3	50.0	0	0.0			0	0.0	0	0.0	0	0.0
		INSG	102	98	96.0	32	31.3			2	1.9	8	7.8	0	0.0
1320	DAV.EXHIB.HANDLGN.U.ERREG. ÖFF.ÄRGERN. 183, 183A	M	68	68	100.0	24	35.2			0	0.0	8	11.7	0	0.0
		W	1	1	100.0	0	0.0			0	0.0	0	0.0	0	0.0
		INSG	69	69	100.0	24	34.7			0	0.0	8	11.5	0	0.0
1330	DAV.SEX.MISSBRAUCH JUGENDL. 183	M	42	41	97.6	12	28.5			1	2.3	5	11.9	0	0.0
		W	1	0	0.0	1	100.0			0	0.0	0	0.0	0	0.0
		INSG	43	41	95.3	13	30.2			1	2.3	5	11.6	0	0.0
1340	DAV.SEX.MISSBR.WIDERSTANDS- UNFÄHIGER 179/I	M	35	25	71.4	10	28.5			0	0.0	12	34.2	0	0.0
		W	1	0	0.0	0	0.0			0	0.0	0	0.0	0	0.0
		INSG	36	25	69.4	10	27.7			0	0.0	12	33.3	0	0.0
1400	AUSNUTZUNG SEX.NEIGUNG,180, 180A,181,181A,184,184A,184B	M	215	182	84.6	71	33.0			1	0.4	3	1.3	1	0.4
		W	59	29	49.1	14	23.7			0	0.0	0	0.0	0	0.0
		INSG	274	211	77.0	85	31.0			1	0.3	3	1.0	1	0.3
1410	FÖRDER.SEX.HANDL.MINDERJ.4B 180,180A DAVON	M	12	10	83.3	8	66.6			1	8.3	1	8.3	0	0.0
		W	4	4	100.0	2	50.0			0	0.0	0	0.0	0	0.0
		INSG	16	14	87.5	10	62.5			1	6.2	1	6.2	0	0.0

SCHL. ZAHL DER TAT	S T R A F T A T	TATVER- DAECH- TIGE INSGES.	ALLEINHAN- DELNDE TAT- VERDAECHT. ANZAHL IN %	ALS TV BE- REITS IN ER- SCHEINUNG GETR. PERS. ANZAHL IN %	KONSUMENTEN HARTER DROGEN ANZAHL IN %	TV UNTER ALKOHOL- EINFLUSS ANZAHL IN %	SCHUSSWAFFE MITGEFUEHRT ANZAHL IN %	9	10	11	12	13	14	15	16
1	2	3	4	5	6	7	8	9	10	11	12	13	14	15	16
1411	FÖRDER.SEX.HANDL.MINDERJ. 180 STGB	M W INSG	7 4 11	5 4 9	71.4 100.0 81.8	4 2 6	57.1 50.0 54.5			1 0 1	14.2 0.0 9.0	1 0 1	14.2 0.0 9.0	0 0 0	0.0 0.0 0.0
1412	AUSBEUTEN V. PROSTITUIERTEN	M W INSG	5 0 5	5 0 5	100.0 0.0 100.0	4 0 4	80.0 0.0 80.0			0 0 0	0.0 0.0 0.0	0 0 0	0.0 0.0 0.0	0 0 0	0.0 0.0 0.0
1420	DAR. ZUHÄLTEREI, 181 A	M W INSG	2 0 2	2 0 2	100.0 0.0 100.0	1 0 1	50.0 0.0 50.0			0 0 0	0.0 0.0 0.0	0 0 0	0.0 0.0 0.0	0 0 0	0.0 0.0 0.0
1430	DAR.VERBREITG.PORNOGRAPH. SCHRIFTEN, 184	M W INSG	198 19 217	169 10 179	85.3 52.6 82.4	61 2 63	30.8 10.5 29.0			0 0 0	0.0 0.0 0.0	2 0 2	1.0 0.0 0.9	1 0 1	0.5 0.0 0.4
1431	DAR. AN PERSONEN UNTER 18J (184/I/1,2,5)	M W INSG	23 1 24	19 1 20	82.6 100.0 83.3	10 0 10	43.4 0.0 41.6			0 0 0	0.0 0.0 0.0	1 0 1	4.3 0.0 4.1	0 0 0	0.0 0.0 0.0
1432	DAR.GEWERBE-U.BANDENM.HAND. 184/IV	M W INSG	2 0 2	2 0 2	100.0 0.0 100.0	0 0 0	0.0 0.0 0.0			0 0 0	0.0 0.0 0.0	0 0 0	0.0 0.0 0.0	0 0 0	0.0 0.0 0.0
1433	DAR. KINDERPORNOGRAPHIE 184 ABS. 5	M W INSG	71 5 76	64 3 67	90.1 60.0 88.1	28 1 29	39.4 20.0 38.1			0 0 0	0.0 0.0 0.0	0 0 0	0.0 0.0 0.0	0 0 0	0.0 0.0 0.0
1434	DAR. VERBR.V.KINDERPORNO. NUR 2. VERSION 184 ABS. 3	M W INSG	51 5 56	43 3 46	84.3 60.0 82.1	11 0 11	21.5 0.0 19.6			0 0 0	0.0 0.0 0.0	0 0 0	0.0 0.0 0.0	1 0 1	1.9 0.0 1.7
2000	ROHEITSDELIKTE U.STRAFTATEN GEGEN DIE PERS. FREIHEIT	M W INSG	13328 2260 15588	10359 1697 12056	77.7 75.0 77.3	4591 518 5109	34.4 22.9 32.7			223 15 238	1.6 0.6 1.5	3481 278 3759	26.1 12.3 24.1	43 2 45	0.3 0.0 0.2
2100	RAUB, RÄUB.ERPR.,RÄUB.ANGR A.KRAFTF. 249-252,255,316A	M W INSG	808 91 899	289 23 312	35.7 25.2 34.7	341 44 385	42.2 48.3 42.8			45 3 48	5.5 3.2 5.3	171 20 191	21.1 21.9 21.2	9 0 9	1.1 0.0 1.0



SCHL. ZAHL DER TAT	S T R A F T A T	TATVER- DAECH- TIGE INSGES.	ALLEINHAN- DELNDE TAT- VERDAECHT.		ALS TV BE- REITS IN ER- SCHEINUNG GETR. PERS.		KONSUMENTEN HARTER DROGEN		TV UNTER ALKOHOL- EINFLUSS		SCHUSSWAFFE MITGEFUEHRT				
			ANZAHL	IN %	ANZAHL	IN %	ANZAHL	IN %	ANZAHL	IN %	ANZAHL	IN %			
1	2	3	4	5	6	7	8	9	10	11	12	13	14	15	16
2110	GELDINSTITUTE, POSTFILIALEN UND -AGENTUREN DAVON:	M W INSG	3 0 3	3 0 3	100.0 0.0 100.0	1 0 1	33.3 0.0 33.3			0 0 0	0.0 0.0 0.0	2 0 2	66.6 0.0 66.6	0 0 0	0.0 0.0 0.0
2111	RAUBÜBERF. AUF GELDINSTITUT	M W INSG	3 0 3	3 0 3	100.0 0.0 100.0	1 0 1	33.3 0.0 33.3			0 0 0	0.0 0.0 0.0	2 0 2	66.6 0.0 66.6	0 0 0	0.0 0.0 0.0
2120	DAR. AUF SONST. ZAHLSTELLEN UND GESCHÄFTE	M W INSG	11 0 11	9 0 9	81.8 0.0 81.8	4 0 4	36.3 0.0 36.3			0 0 0	0.0 0.0 0.0	1 0 1	9.0 0.0 9.0	1 0 1	9.0 0.0 9.0
2121	DAR. AUF SPIELHALLEN	M W INSG	4 0 4	4 0 4	100.0 0.0 100.0	1 0 1	25.0 0.0 25.0			0 0 0	0.0 0.0 0.0	0 0 0	0.0 0.0 0.0	1 0 1	25.0 0.0 25.0
2130	DAR.A. GELD-U.WERTTRANSP.	M W INSG	2 1 3	1 0 1	50.0 0.0 33.3	0 1 1	0.0 100.0 33.3			0 0 0	0.0 0.0 0.0	0 0 0	0.0 0.0 0.0	0 0 0	0.0 0.0 0.0
2131	DAR.A. GELD-UND KASSENBOTEN	M W INSG	2 1 3	1 0 1	50.0 0.0 33.3	0 1 1	0.0 100.0 33.3			0 0 0	0.0 0.0 0.0	0 0 0	0.0 0.0 0.0	0 0 0	0.0 0.0 0.0
2140	DAR.RÄUB.ANGRIFF AUF KRAFT- FAHRER, 316A	M W INSG	3 0 3	3 0 3	100.0 0.0 100.0	1 0 1	33.3 0.0 33.3			0 0 0	0.0 0.0 0.0	0 0 0	0.0 0.0 0.0	0 0 0	0.0 0.0 0.0
2160	DAR. HANDTASCHENRAUB	M W INSG	34 3 37	12 0 12	35.2 0.0 32.4	12 0 12	35.2 0.0 32.4			1 0 1	2.9 0.0 2.7	3 0 3	8.8 0.0 8.1	0 0 0	0.0 0.0 0.0
2170	DAR. SONST.RAUBÜBERFÄLLE A. STRASSEN, WEGEN U. PLÄTZEN	M W INSG	150 22 172	30 1 31	20.0 4.5 18.0	66 16 82	44.0 72.7 47.6			7 2 9	4.6 9.0 5.2	61 9 70	40.6 40.9 40.6	2 0 2	1.3 0.0 1.1
2190	DAR. RAUBÜBERF.IN WOHNUNGEN	M W INSG	60 3 63	14 1 15	23.3 33.3 23.8	20 0 20	33.3 0.0 31.7			2 0 2	3.3 0.0 3.1	8 0 8	13.3 0.0 12.6	0 0 0	0.0 0.0 0.0

SCHL. ZAHLE DER TAT		S T R A F T A T		TATVER- DAECH- TIGE INSGES.	ALLEINHAN- DELNDE TAT- VERDAECHT.	ALS TV BE- REITS IN ER- SCHEINUNG GETR. PERS.	KONSUMENTEN HARTER DROGEN		TV UNTER ALKOHOL- EINFLUSS		SCHUSSWAFFE MITGEFUEHRT				
					ANZAHL IN %	ANZAHL IN %	ANZAHL IN %		ANZAHL IN %		ANZAHL IN %				
1	2	3	4	5	6	7	8	9	10	11	12	13	14	15	16
2200	KÖRPERVERLETZUNG 223-227, 229, 231	M W INSG	10169 1697 11866	7834 1299 9133	77.0 76.5 76.9	3409 368 3777	33.5 21.6 31.8			135 7 142	1.3 0.4 1.1	2943 236 3179	28.9 13.9 26.7	10 0 10	0.0 0.0 0.0
2210	DAV. MIT TODESFOLGE 227, 231	M W INSG	11 2 13	5 0 5	45.4 0.0 38.4	3 0 3	27.2 0.0 23.0			1 0 1	9.0 0.0 7.6	1 0 1	9.0 0.0 7.6	0 0 0	0.0 0.0 0.0
2220	DAV.GEF.U.SCHW.KÖRPERVERL., 224, 226, 231	M W INSG	3587 448 4035	1605 222 1827	44.7 49.5 45.2	1309 128 1437	36.4 28.5 35.6			40 3 43	1.1 0.6 1.0	1001 87 1088	27.9 19.4 26.9	6 0 6	0.1 0.0 0.1
2221	DAR.GEF.U.SCHW.KÖRPERVERL. A. STRASSEN, WEGEN, PLÄTZEN	M W INSG	1204 135 1339	441 41 482	36.6 30.3 35.9	466 39 505	38.7 28.8 37.7			10 0 10	0.8 0.0 0.7	347 21 368	28.8 15.5 27.4	3 0 3	0.2 0.0 0.2
2230	DAV. MISSHANDLUNG V.SCHUTZ- BEFOHLENNEN, 225	M W INSG	86 65 151	70 44 114	81.3 67.6 75.4	25 14 39	29.0 21.5 25.8			1 0 1	1.1 0.0 0.6	7 4 11	8.1 6.1 7.2	0 0 0	0.0 0.0 0.0
2231	DAR. MISSHANDLUNG V.KINDERN	M W INSG	60 49 109	48 33 81	80.0 67.3 74.3	19 11 30	31.6 22.4 27.5			1 0 1	1.6 0.0 0.9	7 2 9	11.6 4.0 8.2	0 0 0	0.0 0.0 0.0
2240	DAV.(VORS.LEICHTE) KÖRPER- VERLETZUNG, 223	M W INSG	6834 1105 7939	6208 931 7139	90.8 84.2 89.9	2202 234 2436	32.2 21.1 30.6			94 4 98	1.3 0.3 1.2	2031 145 2176	29.7 13.1 27.4	4 0 4	0.0 0.0 0.0
2250	DAV.(FAHRL.) KÖRPERVERLETZ. 229	M W INSG	364 146 510	329 135 464	90.3 92.4 90.9	71 12 83	19.5 8.2 16.2			2 0 2	0.5 0.0 0.3	32 8 40	8.7 5.4 7.8	0 0 0	0.0 0.0 0.0
2300	STRAFTATEN GEG.PERS. FREIH. 232-236,239-241,316 C	M W INSG	3596 560 4156	3060 419 3479	85.0 74.8 83.7	1230 132 1362	34.2 23.5 32.7			63 6 69	1.7 1.0 1.6	548 26 574	15.2 4.6 13.8	24 2 26	0.6 0.3 0.6
2310	DAV.MENSCHENR.,ENTZ.MINDERJ KINDERHANDEL 234-236	M W INSG	28 25 53	24 21 45	85.7 84.0 84.9	8 7 15	28.5 28.0 28.3			0 0 0	0.0 0.0 0.0	1 1 2	3.5 4.0 3.7	0 0 0	0.0 0.0 0.0

SCHL. ZAHL DER TAT	S T R A F T A T	TATVER- DAECH- TIGE INSGES.	ALLEINHAN- DELNDE TAT- VERDAECHT. ANZAHL IN %	ALS TV BE- REITS IN ER- SCHEINUNG GETR. PERS. ANZAHL IN %	KONSUMENTEN HARTER DROGEN ANZAHL IN %	TV UNTER ALKOHOL- EINFLUSS ANZAHL IN %	SCHUSSWAFFE MITGEFUEHRT ANZAHL IN %	9	10	11	12	13	14	15	16
1	2	3	4	5	6	7	8	9	10	11	12	13	14	15	16
2311	MENSCHENRAUB 234	M	2	1	50.0	0	0.0			0	0.0	0	0.0	0	0.0
		W	1	0	0.0	0	0.0			0	0.0	0	0.0	0	0.0
		INSG	3	1	33.3	0	0.0			0	0.0	0	0.0	0	0.0
2312	ENTZIEHUNG MINDERJÄHRIGER	M	26	23	88.4	8	30.7			0	0.0	1	3.8	0	0.0
		W	23	20	86.9	6	26.0			0	0.0	1	4.3	0	0.0
		INSG	49	43	87.7	14	28.5			0	0.0	2	4.0	0	0.0
2313	KINDERHANDEL 236	M	0	0	0.0	0	0.0			0	0.0	0	0.0	0	0.0
		W	1	1	100.0	1	100.0			0	0.0	0	0.0	0	0.0
		INSG	1	1	100.0	1	100.0			0	0.0	0	0.0	0	0.0
2320	DAV.FREIH.BERAUBG.,NÖTIGUNG BEDROHG., 239-241	M	3562	3036	85.2	1218	34.1			63	1.7	547	15.3	24	0.6
		W	534	397	74.3	125	23.4			6	1.1	25	4.6	2	0.3
		INSG	4096	3433	83.8	1343	32.7			69	1.6	572	13.9	26	0.6
2321	DAV.FREIHEITSBERAUBUNG 239	M	117	79	67.5	39	33.3			3	2.5	21	17.9	2	1.7
		W	21	17	80.9	1	4.7			0	0.0	2	9.5	1	4.7
		INSG	138	96	69.5	40	28.9			3	2.1	23	16.6	3	2.1
2322	DAV.NÖTIGUNG 240	M	1205	992	82.3	323	26.8			13	1.0	90	7.4	3	0.2
		W	196	146	74.4	35	17.8			0	0.0	8	4.0	1	0.5
		INSG	1401	1138	81.2	358	25.5			13	0.9	98	6.9	4	0.2
2323	DAV.BEDROHUNG 241	M	2368	2064	87.1	897	37.8			47	1.9	444	18.7	19	0.8
		W	326	239	73.3	91	27.9			6	1.8	16	4.9	0	0.0
		INSG	2694	2303	85.4	988	36.6			53	1.9	460	17.0	19	0.7
2330	DAV. ERPRESSER. MENSCHEN- RAUB 239A	M	8	2	25.0	5	62.5			0	0.0	0	0.0	0	0.0
		W	1	1	100.0	0	0.0			0	0.0	0	0.0	0	0.0
		INSG	9	3	33.3	5	55.5			0	0.0	0	0.0	0	0.0
2331	DAR. IN VERB.M.RAUBÜBERFALL AUF GELDINST.U.POSTSTELLEN	M	2	2	100.0	1	50.0			0	0.0	0	0.0	0	0.0
		W	1	1	100.0	0	0.0			0	0.0	0	0.0	0	0.0
		INSG	3	3	100.0	1	33.3			0	0.0	0	0.0	0	0.0
2360	MENSCHENHANDEL ZUM ZWECK DER SEX. AUSBEUTUNG DAVON:	M	3	2	66.6	1	33.3			0	0.0	0	0.0	0	0.0
		W	0	0	0.0	0	0.0			0	0.0	0	0.0	0	0.0
		INSG	3	2	66.6	1	33.3			0	0.0	0	0.0	0	0.0

SCHL. ZAHL DER TAT		S T R A F T A T		TATVER- DAECH- TIGE INSGES.	ALLEINHAN- DELNDE TAT- VERDAECHT. ANZAHL IN %	ALS TV BE- REITS IN ER- SCHEINUNG GETR. PERS. ANZAHL IN %	KONSUMENTEN HARTER DROGEN ANZAHL IN %		TV UNTER ALKOHOL- EINFLUSS ANZAHL IN %		SCHUSSWAFFE MITGEFUEHRT ANZAHL IN %				
1	2	3	4	5	6	7	8	9	10	11	12	13	14	15	16
2361	MENSCHENHANDEL ZUM ZWECK DER SEX. AUSBEUTUNG 232	M W INSG	3 0 3	2 0 2	66.6 0.0 66.6	1 0 1	33.3 0.0 33.3			0 0 0	0.0 0.0 0.0	0 0 0	0.0 0.0 0.0	0 0 0	0.0 0.0 0.0
3***	DIEBST.OHNE ERSCHW.UMSTÄNDE 242,247,248A-C	M W INSG	11165 4700 15865	8580 3741 12321	76.8 79.5 77.6	2907 706 3613	26.0 15.0 22.7			224 30 254	2.0 0.6 1.6	687 47 734	6.1 1.0 4.6	0 0 0	0.0 0.0 0.0
4***	DIEBST.UNT.ERSCHW.UMSTÄNDEN 243, 244	M W INSG	2919 266 3185	1263 104 1367	43.2 39.0 42.9	1162 82 1244	39.8 30.8 39.0			98 3 101	3.3 1.1 3.1	277 8 285	9.4 3.0 8.9	10 1 11	0.3 0.3 0.3
****	DIEBSTAHL INSGESAMT	M W INSG	13237 4904 18141	9498 3819 13317	71.7 77.8 73.4	3787 770 4557	28.6 15.7 25.1			304 33 337	2.2 0.6 1.8	946 55 1001	7.1 1.1 5.5	10 1 11	0.0 0.0 0.0
*05*	IN/AUS BANKEN, SPARKASSEN, POSTSTELLEN U. DERGL.	M W INSG	12 3 15	6 3 9	50.0 100.0 60.0	4 0 4	33.3 0.0 26.6			0 0 0	0.0 0.0 0.0	1 0 1	8.3 0.0 6.6	0 0 0	0.0 0.0 0.0
305*		M W INSG	6 3 9	5 3 8	83.3 100.0 88.8	3 0 3	50.0 0.0 33.3			0 0 0	0.0 0.0 0.0	1 0 1	16.6 0.0 11.1	0 0 0	0.0 0.0 0.0
405*		M W INSG	8 0 8	1 0 1	12.5 0.0 12.5	2 0 2	25.0 0.0 25.0			0 0 0	0.0 0.0 0.0	0 0 0	0.0 0.0 0.0	0 0 0	0.0 0.0 0.0
*10*	IN/AUS DIENST-, BÜRO-, FABRI- KAT.-, WERKST.-U. LAGERRÄUMEN	M W INSG	811 91 902	331 44 375	40.8 48.3 41.5	286 23 309	35.2 25.2 34.2			14 1 15	1.7 1.0 1.6	19 0 19	2.3 0.0 2.1	0 0 0	0.0 0.0 0.0
310*		M W INSG	304 55 359	162 38 200	53.2 69.0 55.7	87 14 101	28.6 25.4 28.1			6 0 6	1.9 0.0 1.6	5 0 5	1.6 0.0 1.3	0 0 0	0.0 0.0 0.0
410*		M W INSG	548 36 584	184 6 190	33.5 16.6 32.5	207 9 216	37.7 25.0 36.9			8 1 9	1.4 2.7 1.5	14 0 14	2.5 0.0 2.3	0 0 0	0.0 0.0 0.0

SCHL. ZAHL DER TAT	S T R A F T A T	TATVER- DAECH- TIGE INSGES.	ALLEINHAN- DELNDE TAT- VERDAECHT.		ALS TV BE- REITS IN ER- SCHEINUNG GETR. PERS.		KONSUMENTEN HARTER DROGEN		TV UNTER ALKOHOL- EINFLUSS		SCHUSSWAFFE MITGEFUEHRT				
			ANZAHL	IN %	ANZAHL	IN %	ANZAHL	IN %	ANZAHL	IN %	ANZAHL	IN %			
1	2	3	4	5	6	7	8	9	10	11	12	13	14	15	16
*11*	IN/AUS DIENST-U.BÜRO-RÄUMEN	M	409	171	41.8	146	35.6			10	2.4	16	3.9	0	0.0
		W	67	40	59.7	16	23.8			0	0.0	0	0.0	0	0.0
		INSG	476	211	44.3	162	34.0			10	2.1	16	3.3	0	0.0
311*		M	145	91	62.7	47	32.4			5	3.4	4	2.7	0	0.0
		W	46	35	76.0	11	23.9			0	0.0	0	0.0	0	0.0
		INSG	191	126	65.9	58	30.3			5	2.6	4	2.0	0	0.0
411*		M	279	89	31.8	104	37.2			5	1.7	12	4.3	0	0.0
		W	21	5	23.8	5	23.8			0	0.0	0	0.0	0	0.0
		INSG	300	94	31.3	109	36.3			5	1.6	12	4.0	0	0.0
*12*	IN/AUS FABRIK.-, WERKSTATT- U.LAGERRÄUMEN	M	451	170	37.6	149	33.0			4	0.8	3	0.6	0	0.0
		W	24	4	16.6	7	29.1			1	4.1	0	0.0	0	0.0
		INSG	475	174	36.6	156	32.8			5	1.0	3	0.6	0	0.0
312*		M	163	72	44.1	42	25.7			1	0.6	1	0.6	0	0.0
		W	9	3	33.3	3	33.3			0	0.0	0	0.0	0	0.0
		INSG	172	75	43.6	45	26.1			1	0.5	1	0.5	0	0.0
412*		M	308	101	32.7	109	35.3			3	0.9	2	0.6	0	0.0
		W	15	1	6.6	4	26.6			1	6.6	0	0.0	0	0.0
		INSG	323	102	31.5	113	34.9			4	1.2	2	0.6	0	0.0
*15*	IN/AUS GASTSTÄTTEN, KANTINEN HOTELS U. PENSIONEN	M	234	102	43.5	101	43.1			4	1.7	38	16.2	3	1.2
		W	25	15	60.0	10	40.0			0	0.0	0	0.0	0	0.0
		INSG	259	117	45.1	111	42.8			4	1.5	38	14.6	3	1.1
315*		M	96	57	59.3	36	37.5			3	3.1	24	25.0	0	0.0
		W	17	12	70.5	6	35.2			0	0.0	0	0.0	0	0.0
		INSG	113	69	61.0	42	37.1			3	2.6	24	21.2	0	0.0
415*		M	149	47	31.5	70	46.9			1	0.6	15	10.0	3	2.0
		W	8	3	37.5	4	50.0			0	0.0	0	0.0	0	0.0
		INSG	157	50	31.8	74	47.1			1	0.6	15	9.5	3	1.9
*16*	IN/AUS GASTSTÄTTEN U. KANTI- NEN	M	210	87	41.4	91	43.3			4	1.9	32	15.2	3	1.4
		W	21	11	52.3	10	47.6			0	0.0	0	0.0	0	0.0
		INSG	231	98	42.4	101	43.7			4	1.7	32	13.8	3	1.2

SCHL. ZAHL DER TAT	S T R A F T A T	TATVER- DAECH- TIGE INSGES.	ALLEINHAN- DELNDE TAT- VERDAECHT.		ALS TV BE- REITS IN ER- SCHEINUNG GETR. PERS.		KONSUMENTEN HARTER DROGEN		TV UNTER ALKOHOL- EINFLUSS		SCHUSSWAFFE MITGEFUEHRT				
			ANZAHL	IN %	ANZAHL	IN %	ANZAHL	IN %	ANZAHL	IN %	ANZAHL	IN %			
1	2	3	4	5	6	7	8	9	10	11	12	13	14	15	16
316*		M	84	50	59.5	29	34.5			3	3.5	20	23.8	0	0.0
		W	13	8	61.5	6	46.1			0	0.0	0	0.0	0	0.0
		INSG	97	58	59.7	35	36.0			3	3.0	20	20.6	0	0.0
416*		M	135	39	28.8	66	48.8			1	0.7	13	9.6	3	2.2
		W	8	3	37.5	4	50.0			0	0.0	0	0.0	0	0.0
		INSG	143	42	29.3	70	48.9			1	0.6	13	9.0	3	2.0
*17*	IN/AUS HOTELS U.PENSIONEN	M	31	16	51.6	14	45.1			0	0.0	6	19.3	0	0.0
		W	4	4	100.0	0	0.0			0	0.0	0	0.0	0	0.0
		INSG	35	20	57.1	14	40.0			0	0.0	6	17.1	0	0.0
317*		M	14	8	57.1	7	50.0			0	0.0	4	28.5	0	0.0
		W	4	4	100.0	0	0.0			0	0.0	0	0.0	0	0.0
		INSG	18	12	66.6	7	38.8			0	0.0	4	22.2	0	0.0
417*		M	18	9	50.0	7	38.8			0	0.0	2	11.1	0	0.0
		W	0	0	0.0	0	0.0			0	0.0	0	0.0	0	0.0
		INSG	18	9	50.0	7	38.8			0	0.0	2	11.1	0	0.0
*20*	IN/AUS KIOSKEN	M	75	20	26.6	18	24.0			2	2.6	7	9.3	0	0.0
		W	4	1	25.0	3	75.0			0	0.0	2	50.0	0	0.0
		INSG	79	21	26.5	21	26.5			2	2.5	9	11.3	0	0.0
320*		M	13	4	30.7	1	7.6			2	15.3	1	7.6	0	0.0
		W	1	1	100.0	0	0.0			0	0.0	0	0.0	0	0.0
		INSG	14	5	35.7	1	7.1			2	14.2	1	7.1	0	0.0
420*		M	62	16	25.8	17	27.4			0	0.0	6	9.6	0	0.0
		W	3	0	0.0	3	100.0			0	0.0	2	66.6	0	0.0
		INSG	65	16	24.6	20	30.7			0	0.0	8	12.3	0	0.0
*25*	IN/AUS WARENHÄUSERN, VERKAUFSRÄUMEN, SB-LÄDEN	M	7606	6355	83.5	1665	21.8			126	1.6	257	3.3	1	0.0
		W	3939	3236	82.1	528	13.4			17	0.4	23	0.5	0	0.0
		INSG	11545	9591	83.0	2193	18.9			143	1.2	280	2.4	1	0.0
325*		M	7433	6303	84.7	1579	21.2			116	1.5	240	3.2	0	0.0
		W	3928	3236	82.3	523	13.3			16	0.4	22	0.5	0	0.0
		INSG	11361	9539	83.9	2102	18.5			132	1.1	262	2.3	0	0.0

SCHL. ZAHL DER TAT	S T R A F T A T	TATVER- DAECH- TIGE INSGES.	ALLEINHAN- DELNDE TAT- VERDAECHT.		ALS TV BE- REITS IN ER- SCHEINUNG GETR. PERS.		KONSUMENTEN HARTER DROGEN		TV UNTER ALKOHOL- EINFLUSS		SCHUSSWAFFE MITGEFUEHRT				
			ANZAHL	IN %	ANZAHL	IN %	ANZAHL	IN %	ANZAHL	IN %	ANZAHL	IN %			
1	2	3	4	5	6	7	8	9	10	11	12	13	14	15	16
425*		M	252	86	34.1	105	41.6			12	4.7	17	6.7	1	0.3
		W	21	4	19.0	5	23.8			1	4.7	1	4.7	0	0.0
		INSG	273	90	32.9	110	40.2			13	4.7	18	6.5	1	0.3
*26*	DAR. LADENDIEBSTAHL	M	7425	6288	84.6	1575	21.2			120	1.6	231	3.1	1	0.0
		W	3928	3229	82.2	525	13.3			16	0.4	22	0.5	0	0.0
		INSG	11353	9517	83.8	2100	18.4			136	1.1	253	2.2	1	0.0
326*		M	7392	6276	84.9	1554	21.0			113	1.5	228	3.0	0	0.0
		W	3921	3229	82.3	522	13.3			15	0.3	22	0.5	0	0.0
		INSG	11313	9505	84.0	2076	18.3			128	1.1	250	2.2	0	0.0
426*		M	74	35	47.2	33	44.5			9	12.1	3	4.0	1	1.3
		W	16	4	25.0	3	18.7			1	6.2	0	0.0	0	0.0
		INSG	90	39	43.3	36	40.0			10	11.1	3	3.3	1	1.1
*30*	AUS SCHAUFENSTERN, SCHAU- KÄSTEN U. VITRINEN	M	28	11	39.2	9	32.1			1	3.5	2	7.1	0	0.0
		W	2	1	50.0	0	0.0			0	0.0	0	0.0	0	0.0
		INSG	30	12	40.0	9	30.0			1	3.3	2	6.6	0	0.0
330*		M	9	5	55.5	3	33.3			1	11.1	0	0.0	0	0.0
		W	1	1	100.0	0	0.0			0	0.0	0	0.0	0	0.0
		INSG	10	6	60.0	3	30.0			1	10.0	0	0.0	0	0.0
430*		M	19	6	31.5	6	31.5			0	0.0	2	10.5	0	0.0
		W	1	0	0.0	0	0.0			0	0.0	0	0.0	0	0.0
		INSG	20	6	30.0	6	30.0			0	0.0	2	10.0	0	0.0
*34*	IN / AUS WOHNUNG - NACHTS UND TZ UNBEKANNT	M	101	56	55.4	37	36.6			5	4.9	20	19.8	0	0.0
		W	20	15	75.0	3	15.0			0	0.0	2	10.0	0	0.0
		INSG	121	71	58.6	40	33.0			5	4.1	22	18.1	0	0.0
334*		M	62	33	53.2	19	30.6			4	6.4	16	25.8	0	0.0
		W	14	11	78.5	2	14.2			0	0.0	1	7.1	0	0.0
		INSG	76	44	57.8	21	27.6			4	5.2	17	22.3	0	0.0
434*		M	41	23	56.0	18	43.9			1	2.4	4	9.7	0	0.0
		W	6	4	66.6	1	16.6			0	0.0	1	16.6	0	0.0
		INSG	47	27	57.4	19	40.4			1	2.1	5	10.6	0	0.0

SCHL. ZAHL DER TAT	S T R A F T A T	TATVER- DAECH- TIGE INSGES.	ALLEINHAN- DELNDE TAT- VERDAECHT.		ALS TV BE- REITS IN ER- SCHEINUNG GETR. PERS.		KONSUMENTEN HARTER DROGEN		TV UNTER ALKOHOL- EINFLUSS		SCHUSSWAFFE MITGEFUEHRT				
			ANZAHL	IN %	ANZAHL	IN %	ANZAHL	IN %	ANZAHL	IN %	ANZAHL	IN %			
1	2	3	4	5	6	7	8	9	10	11	12	13	14	15	16
*35*	IN/AUS WOHNUNGEN INSGESAMT (SUMME *34* BIS *38*)	M W INSG	1154 308 1462	684 179 863	59.2 58.1 59.0	423 77 500	36.6 25.0 34.1			38 6 44	3.2 1.9 3.0	106 7 113	9.1 2.2 7.7	0 0 0	0.0 0.0 0.0
335*		M W INSG	632 227 859	421 138 559	66.6 60.7 65.0	229 53 282	36.2 23.3 32.8			19 5 24	3.0 2.2 2.7	64 4 68	10.1 1.7 7.9	0 0 0	0.0 0.0 0.0
435*		M W INSG	603 90 693	299 43 342	49.5 47.7 49.3	218 29 247	36.1 32.2 35.6			26 1 27	4.3 1.1 3.8	43 3 46	7.1 3.3 6.6	0 0 0	0.0 0.0 0.0
*36*	IN/AUS WOHNUNGEN ZWISCHEN 06 UND 21 UHR	M W INSG	913 274 1187	579 160 739	63.4 58.3 62.2	328 72 400	35.9 26.2 33.6			33 6 39	3.6 2.1 3.2	64 5 69	7.0 1.8 5.8	0 0 0	0.0 0.0 0.0
336*		M W INSG	530 209 739	369 125 494	69.6 59.8 66.8	189 51 240	35.6 24.4 32.4			12 5 17	2.2 2.3 2.3	43 3 46	8.1 1.4 6.2	0 0 0	0.0 0.0 0.0
436*		M W INSG	427 72 499	234 36 270	54.8 50.0 54.1	150 25 175	35.1 34.7 35.0			25 1 26	5.8 1.3 5.2	21 2 23	4.9 2.7 4.6	0 0 0	0.0 0.0 0.0
*37*	IN/AUS WOCHENEND-U.GARTEN- HÄUSERN	M W INSG	186 17 203	72 6 78	38.7 35.2 38.4	69 3 72	37.0 17.6 35.4			3 0 3	1.6 0.0 1.4	23 0 23	12.3 0.0 11.3	0 0 0	0.0 0.0 0.0
337*		M W INSG	47 5 52	23 3 26	48.9 60.0 50.0	23 0 23	48.9 0.0 44.2			3 0 3	6.3 0.0 5.7	5 0 5	10.6 0.0 9.6	0 0 0	0.0 0.0 0.0
437*		M W INSG	156 12 168	56 3 59	35.8 25.0 35.1	55 3 58	35.2 25.0 34.5			2 0 2	1.2 0.0 1.1	18 0 18	11.5 0.0 10.7	0 0 0	0.0 0.0 0.0
*38*	IN/AUS BERG-,ALM-,JAGD- O. WALDHÜTTEN	M W INSG	5 0 5	1 0 1	20.0 0.0 20.0	2 0 2	40.0 0.0 40.0			0 0 0	0.0 0.0 0.0	0 0 0	0.0 0.0 0.0	0 0 0	0.0 0.0 0.0



SCHL. ZAHL DER TAT	S T R A F T A T	TATVER- DAECH- TIGE INSGES.	ALLEINHAN- DELNDE TAT- VERDAECHT.		ALS TV BE- REITS IN ER- SCHEINUNG GETR. PERS.		KONSUMENTEN HARTER DROGEN		TV UNTER ALKOHOL- EINFLUSS		SCHUSSWAFFE MITGEFUEHRT				
			ANZAHL	IN %	ANZAHL	IN %	ANZAHL	IN %	ANZAHL	IN %	ANZAHL	IN %			
1	2	3	4	5	6	7	8	9	10	11	12	13	14	15	16
338*		M	1	1	100.0	0	0.0			0	0.0	0	0.0	0	0.0
		W	0	0	0.0	0	0.0			0	0.0	0	0.0	0	0.0
		INSG	1	1	100.0	0	0.0			0	0.0	0	0.0	0	0.0
438*		M	4	0	0.0	2	50.0			0	0.0	0	0.0	0	0.0
		W	0	0	0.0	0	0.0			0	0.0	0	0.0	0	0.0
		INSG	4	0	0.0	2	50.0			0	0.0	0	0.0	0	0.0
*40*	IN/AUS BODEN-,KELLERRÄUMEN UND WASCHKÜCHEN	M	218	104	47.7	89	40.8			10	4.5	10	4.5	0	0.0
		W	48	22	45.8	14	29.1			0	0.0	0	0.0	0	0.0
		INSG	266	126	47.3	103	38.7			10	3.7	10	3.7	0	0.0
340*		M	71	40	56.3	26	36.6			3	4.2	0	0.0	0	0.0
		W	29	13	44.8	9	31.0			0	0.0	0	0.0	0	0.0
		INSG	100	53	53.0	35	35.0			3	3.0	0	0.0	0	0.0
440*		M	158	69	43.6	67	42.4			7	4.4	10	6.3	0	0.0
		W	19	9	47.3	5	26.3			0	0.0	0	0.0	0	0.0
		INSG	177	78	44.0	72	40.6			7	3.9	10	5.6	0	0.0
*45*	IN/AUS ÜBERW.UNBEZOG.NEU-U. ROHBAUTEN,BAUBUD. U. -STELL.	M	137	55	40.1	39	28.4			4	2.9	11	8.0	0	0.0
		W	4	1	25.0	2	50.0			0	0.0	0	0.0	0	0.0
		INSG	141	56	39.7	41	29.0			4	2.8	11	7.8	0	0.0
345*		M	84	35	41.6	21	25.0			0	0.0	7	8.3	0	0.0
		W	2	0	0.0	2	100.0			0	0.0	0	0.0	0	0.0
		INSG	86	35	40.6	23	26.7			0	0.0	7	8.1	0	0.0
445*		M	58	22	37.9	19	32.7			4	6.8	4	6.8	0	0.0
		W	2	1	50.0	0	0.0			0	0.0	0	0.0	0	0.0
		INSG	60	23	38.3	19	31.6			4	6.6	4	6.6	0	0.0
*50*	IN/AUS KRAFTFAHRZEUGEN	M	371	169	45.5	138	37.1			18	4.8	27	7.2	0	0.0
		W	24	9	37.5	9	37.5			0	0.0	0	0.0	0	0.0
		INSG	395	178	45.0	147	37.2			18	4.5	27	6.8	0	0.0
350*		M	153	74	48.3	50	32.6			10	6.5	7	4.5	0	0.0
		W	11	5	45.4	6	54.5			0	0.0	0	0.0	0	0.0
		INSG	164	79	48.1	56	34.1			10	6.0	7	4.2	0	0.0

SCHL. ZAHL DER TAT	S T R A F T A T	TATVER- DAECH- TIGE INSGES.	ALLEINHAN- DELNDE TAT- VERDAECHT.		ALS TV BE- REITS IN ER- SCHEINUNG GETR. PERS.		KONSUMENTEN HARTER DROGEN		TV UNTER ALKOHOL- EINFLUSS		SCHUSSWAFFE MITGEFUEHRT				
			ANZAHL	IN %	ANZAHL	IN %	ANZAHL	IN %	ANZAHL	IN %	ANZAHL	IN %			
1	2	3	4	5	6	7	8	9	10	11	12	13	14	15	16
450*		M	260	104	40.0	99	38.0			8	3.0	20	7.6	0	0.0
		W	17	5	29.4	7	41.1			0	0.0	0	0.0	0	0.0
		INSG	277	109	39.3	106	38.2			8	2.8	20	7.2	0	0.0
*550 AN KRAFTFAHRZEUGEN		M	275	148	53.8	92	33.4			7	2.5	36	13.0	0	0.0
		W	23	13	56.5	10	43.4			0	0.0	1	4.3	0	0.0
		INSG	298	161	54.0	102	34.2			7	2.3	37	12.4	0	0.0
*56* EINES KENNZEICHENS V. EINEM KRAFTFAHRZEUG		M	123	80	65.0	44	35.7			6	4.8	11	8.9	0	0.0
		W	11	7	63.6	4	36.3			0	0.0	1	9.0	0	0.0
		INSG	134	87	64.9	48	35.8			6	4.4	12	8.9	0	0.0
*60* IN/AUS KIRCHEN		M	14	6	42.8	5	35.7			1	7.1	0	0.0	0	0.0
		W	0	0	0.0	0	0.0			0	0.0	0	0.0	0	0.0
		INSG	14	6	42.8	5	35.7			1	7.1	0	0.0	0	0.0
360*		M	9	3	33.3	3	33.3			1	11.1	0	0.0	0	0.0
		W	0	0	0.0	0	0.0			0	0.0	0	0.0	0	0.0
		INSG	9	3	33.3	3	33.3			1	11.1	0	0.0	0	0.0
460*		M	8	4	50.0	2	25.0			0	0.0	0	0.0	0	0.0
		W	0	0	0.0	0	0.0			0	0.0	0	0.0	0	0.0
		INSG	8	4	50.0	2	25.0			0	0.0	0	0.0	0	0.0
*65* IN/AUS SAMMLUNGEN U.ÖFFTL. AUSSTELLUNGEN		M	5	2	40.0	0	0.0			0	0.0	0	0.0	0	0.0
		W	0	0	0.0	0	0.0			0	0.0	0	0.0	0	0.0
		INSG	5	2	40.0	0	0.0			0	0.0	0	0.0	0	0.0
365*		M	1	1	100.0	0	0.0			0	0.0	0	0.0	0	0.0
		W	0	0	0.0	0	0.0			0	0.0	0	0.0	0	0.0
		INSG	1	1	100.0	0	0.0			0	0.0	0	0.0	0	0.0
465*		M	4	1	25.0	0	0.0			0	0.0	0	0.0	0	0.0
		W	0	0	0.0	0	0.0			0	0.0	0	0.0	0	0.0
		INSG	4	1	25.0	0	0.0			0	0.0	0	0.0	0	0.0
*700 VON BETÄUBUNGSMITTEL INSG. (SUMME *710 BIS *740)		M	8	1	12.5	1	12.5			0	0.0	0	0.0	0	0.0
		W	0	0	0.0	0	0.0			0	0.0	0	0.0	0	0.0
		INSG	8	1	12.5	1	12.5			0	0.0	0	0.0	0	0.0

SCHL. ZAHL DER TAT	S T R A F T A T	TATVER- DAECH- TIGE INSGES.	ALLEINHAN- DELNDE TAT- VERDAECHT.		ALS TV BE- REITS IN ER- SCHEINUNG GETR. PERS.		KONSUMENTEN HARTER DROGEN		TV UNTER ALKOHOL- EINFLUSS		SCHUSSWAFFE MITGEFUEHRT				
			ANZAHL	IN %	ANZAHL	IN %	ANZAHL	IN %	ANZAHL	IN %	ANZAHL	IN %			
1	2	3	4	5	6	7	8	9	10	11	12	13	14	15	16
3700		M	1	1	100.0	0	0.0			0	0.0	0	0.0	0	0.0
		W	0	0	0.0	0	0.0			0	0.0	0	0.0	0	0.0
		INSG	1	1	100.0	0	0.0			0	0.0	0	0.0	0	0.0
4700		M	7	0	0.0	1	14.2			0	0.0	0	0.0	0	0.0
		W	0	0	0.0	0	0.0			0	0.0	0	0.0	0	0.0
		INSG	7	0	0.0	1	14.2			0	0.0	0	0.0	0	0.0
*710 VON BTM AUS APOTHEKEN		M	6	1	16.6	0	0.0			0	0.0	0	0.0	0	0.0
		W	0	0	0.0	0	0.0			0	0.0	0	0.0	0	0.0
		INSG	6	1	16.6	0	0.0			0	0.0	0	0.0	0	0.0
3710		M	1	1	100.0	0	0.0			0	0.0	0	0.0	0	0.0
		W	0	0	0.0	0	0.0			0	0.0	0	0.0	0	0.0
		INSG	1	1	100.0	0	0.0			0	0.0	0	0.0	0	0.0
4710		M	5	0	0.0	0	0.0			0	0.0	0	0.0	0	0.0
		W	0	0	0.0	0	0.0			0	0.0	0	0.0	0	0.0
		INSG	5	0	0.0	0	0.0			0	0.0	0	0.0	0	0.0
*720 VON BTM AUS ARZTPRAXEN		M	2	0	0.0	1	50.0			0	0.0	0	0.0	0	0.0
		W	0	0	0.0	0	0.0			0	0.0	0	0.0	0	0.0
		INSG	2	0	0.0	1	50.0			0	0.0	0	0.0	0	0.0
4720		M	2	0	0.0	1	50.0			0	0.0	0	0.0	0	0.0
		W	0	0	0.0	0	0.0			0	0.0	0	0.0	0	0.0
		INSG	2	0	0.0	1	50.0			0	0.0	0	0.0	0	0.0
*750 VON REZEPTFORMULAREN ZUR ERLANGUNG VON BTM		M	3	3	100.0	0	0.0			1	33.3	0	0.0	0	0.0
		W	0	0	0.0	0	0.0			0	0.0	0	0.0	0	0.0
		INSG	3	3	100.0	0	0.0			1	33.3	0	0.0	0	0.0
3750		M	3	3	100.0	0	0.0			1	33.3	0	0.0	0	0.0
		W	0	0	0.0	0	0.0			0	0.0	0	0.0	0	0.0
		INSG	3	3	100.0	0	0.0			1	33.3	0	0.0	0	0.0
*80* VON GEPÄCK		M	3	1	33.3	0	0.0			0	0.0	0	0.0	0	0.0
		W	0	0	0.0	0	0.0			0	0.0	0	0.0	0	0.0
		INSG	3	1	33.3	0	0.0			0	0.0	0	0.0	0	0.0

SCHL. ZAHL DER TAT	S T R A F T A T	TATVER- DAECH- TIGE INSGES.	ALLEINHAN- DELNDE TAT- VERDAECHT.		ALS TV BE- REITS IN ER- SCHEINUNG GETR. PERS.		KONSUMENTEN HARTER DROGEN		TV UNTER ALKOHOL- EINFLUSS		SCHUSSWAFFE MITGEFUEHRT				
			ANZAHL	IN %	ANZAHL	IN %	ANZAHL	IN %	ANZAHL	IN %	ANZAHL	IN %			
1	2	3	4	5	6	7	8	9	10	11	12	13	14	15	16
*81*	VON EXPRESS-. BEFÖRDERUNGS, STÜCKGUT	M W INSG	6 0 6	6 0 6	100.0 0.0 100.0	4 0 4	66.6 0.0 66.6			1 0 1	16.6 0.0 16.6	0 0 0	0.0 0.0 0.0	0 0 0	0.0 0.0 0.0
*83*	VON/AUS WAGENLADUNGEN	M W INSG	7 1 8	3 0 3	42.8 0.0 37.5	2 1 3	28.5 100.0 37.5			0 0 0	0.0 0.0 0.0	1 1 2	14.2 100.0 25.0	0 0 0	0.0 0.0 0.0
*85*	AUS SCHLIESSFACH	M W INSG	6 2 8	6 2 8	100.0 100.0 100.0	3 1 4	50.0 50.0 50.0			0 0 0	0.0 0.0 0.0	0 0 0	0.0 0.0 0.0	0 0 0	0.0 0.0 0.0
*90*	TASCHENDIEBSTAHL	M W INSG	26 14 40	23 9 32	88.4 64.2 80.0	9 3 12	34.6 21.4 30.0			2 1 3	7.6 7.1 7.5	1 0 1	3.8 0.0 2.5	0 0 0	0.0 0.0 0.0
*91*	VON SCHIFFEN, BOOTEN	M W INSG	2 0 2	0 0 0	0.0 0.0 0.0	0 0 0	0.0 0.0 0.0			0 0 0	0.0 0.0 0.0	0 0 0	0.0 0.0 0.0	0 0 0	0.0 0.0 0.0
*950	GROSSVIEHDIEBSTAHL	M W INSG	3 1 4	0 1 1	0.0 100.0 25.0	3 0 3	100.0 0.0 75.0			0 0 0	0.0 0.0 0.0	0 0 0	0.0 0.0 0.0	0 0 0	0.0 0.0 0.0
3950		M W INSG	3 1 4	0 1 1	0.0 100.0 25.0	3 0 3	100.0 0.0 75.0			0 0 0	0.0 0.0 0.0	0 0 0	0.0 0.0 0.0	0 0 0	0.0 0.0 0.0
*96*	HANDTASCHENDIEBSTAHL DIEBSTAHL AUS HANDTASCHEN	M W INSG	101 31 132	57 20 77	56.4 64.5 58.3	36 8 44	35.6 25.8 33.3			4 2 6	3.9 6.4 4.5	10 1 11	9.9 3.2 8.3	0 0 0	0.0 0.0 0.0
***1	VON KRAFTWAGEN	M W INSG	371 20 391	218 11 229	58.7 55.0 58.5	136 8 144	36.6 40.0 36.8			14 0 14	3.7 0.0 3.5	60 3 63	16.1 15.0 16.1	0 0 0	0.0 0.0 0.0
3**1		M W INSG	222 15 237	158 11 169	71.1 73.3 71.3	93 6 99	41.8 40.0 41.7			8 0 8	3.6 0.0 3.3	44 2 46	19.8 13.3 19.4	0 0 0	0.0 0.0 0.0

SCHL. ZAHL DER TAT	S T R A F T A T	TATVER- DAECH- TIGE INSGES.	ALLEINHAN- DELNDE TAT- VERDAECHT.		ALS TV BE- REITS IN ER- SCHEINUNG GETR. PERS.		KONSUMENTEN HARTER DROGEN		TV UNTER ALKOHOL- EINFLUSS		SCHUSSWAFFE MITGEFUEHRT				
			ANZAHL	IN %	ANZAHL	IN %	ANZAHL	IN %	ANZAHL	IN %	ANZAHL	IN %			
1	2	3	4	5	6	7	8	9	10	11	12	13	14	15	16
4**1		M	156	61	39.1	46	29.4			6	3.8	16	10.2	0	0.0
		W	8	0	0.0	5	62.5			0	0.0	1	12.5	0	0.0
		INSG	164	61	37.1	51	31.0			6	3.6	17	10.3	0	0.0
***2	VON MOPEDS, KRAFTRÄDERN DTO.	M	256	107	41.7	114	44.5			3	1.1	21	8.2	0	0.0
		W	2	1	50.0	1	50.0			0	0.0	0	0.0	0	0.0
		INSG	258	108	41.8	115	44.5			3	1.1	21	8.1	0	0.0
3**2		M	133	52	39.0	64	48.1			3	2.2	9	6.7	0	0.0
		W	1	1	100.0	0	0.0			0	0.0	0	0.0	0	0.0
		INSG	134	53	39.5	64	47.7			3	2.2	9	6.7	0	0.0
4**2		M	143	60	41.9	59	41.2			0	0.0	12	8.3	0	0.0
		W	1	0	0.0	1	100.0			0	0.0	0	0.0	0	0.0
		INSG	144	60	41.6	60	41.6			0	0.0	12	8.3	0	0.0
***3	VON FAHRRÄDERN	M	526	334	63.4	206	39.1			23	4.3	28	5.3	0	0.0
		W	39	25	64.1	13	33.3			0	0.0	0	0.0	0	0.0
		INSG	565	359	63.5	219	38.7			23	4.0	28	4.9	0	0.0
3**3		M	271	183	67.5	114	42.0			11	4.0	20	7.3	0	0.0
		W	30	21	70.0	9	30.0			0	0.0	0	0.0	0	0.0
		INSG	301	204	67.7	123	40.8			11	3.6	20	6.6	0	0.0
4**3		M	294	167	56.8	106	36.0			12	4.0	8	2.7	0	0.0
		W	12	6	50.0	7	58.3			0	0.0	0	0.0	0	0.0
		INSG	306	173	56.5	113	36.9			12	3.9	8	2.6	0	0.0
***4	VON SCHUSSWAFFEN	M	13	6	46.1	5	38.4			0	0.0	1	7.6	1	7.6
		W	3	3	100.0	0	0.0			0	0.0	0	0.0	0	0.0
		INSG	16	9	56.2	5	31.2			0	0.0	1	6.2	1	6.2
3**4		M	5	2	40.0	2	40.0			0	0.0	0	0.0	0	0.0
		W	2	2	100.0	0	0.0			0	0.0	0	0.0	0	0.0
		INSG	7	4	57.1	2	28.5			0	0.0	0	0.0	0	0.0
4**4		M	8	4	50.0	3	37.5			0	0.0	1	12.5	1	12.5
		W	1	1	100.0	0	0.0			0	0.0	0	0.0	0	0.0
		INSG	9	5	55.5	3	33.3			0	0.0	1	11.1	1	11.1

SCHL. ZAHL DER TAT	S T R A F T A T	TATVER- DAECH- TIGE INSGES.	ALLEINHAN- DELNDE TAT- VERDAECHT.		ALS TV BE- REITS IN ER- SCHEINUNG GETR. PERS.		KONSUMENTEN HARTER DROGEN		TV UNTER ALKOHOL- EINFLUSS		SCHUSSWAFFE MITGEFUEHRT				
			ANZAHL	IN %	ANZAHL	IN %	ANZAHL	IN %	ANZAHL	IN %	ANZAHL	IN %			
1	2	3	4	5	6	7	8	9	10	11	12	13	14	15	16
***5	VON UNBAREN ZAHLUNGSMITTEL	M	79	67	84.8	34	43.0			5	6.3	2	2.5	0	0.0
		W	15	11	73.3	2	13.3			0	0.0	0	0.0	0	0.0
		INSG	94	78	82.9	36	38.2			5	5.3	2	2.1	0	0.0
3**5		M	64	57	89.0	27	42.1			4	6.2	1	1.5	0	0.0
		W	15	11	73.3	2	13.3			0	0.0	0	0.0	0	0.0
		INSG	79	68	86.0	29	36.7			4	5.0	1	1.2	0	0.0
4**5		M	17	12	70.5	7	41.1			1	5.8	1	5.8	0	0.0
		W	1	0	0.0	1	100.0			0	0.0	0	0.0	0	0.0
		INSG	18	12	66.6	8	44.4			1	5.5	1	5.5	0	0.0
***6	V. AMTL.SIEGELN U.STEMPELN, VORDR.F.AUSW.U.KFZ-PAPIEREN	M	2	2	100.0	0	0.0			0	0.0	0	0.0	0	0.0
		W	0	0	0.0	0	0.0			0	0.0	0	0.0	0	0.0
		INSG	2	2	100.0	0	0.0			0	0.0	0	0.0	0	0.0
3**6		M	2	2	100.0	0	0.0			0	0.0	0	0.0	0	0.0
		W	0	0	0.0	0	0.0			0	0.0	0	0.0	0	0.0
		INSG	2	2	100.0	0	0.0			0	0.0	0	0.0	0	0.0
***7	VON/AUS AUTOMATEN	M	170	56	32.9	78	45.8			5	2.9	16	9.4	0	0.0
		W	12	9	75.0	5	41.6			0	0.0	0	0.0	0	0.0
		INSG	182	65	35.7	83	45.6			5	2.7	16	8.7	0	0.0
3**7		M	40	14	35.0	23	57.5			2	5.0	1	2.5	0	0.0
		W	6	6	100.0	3	50.0			0	0.0	0	0.0	0	0.0
		INSG	46	20	43.4	26	56.5			2	4.3	1	2.1	0	0.0
4**7		M	137	43	31.3	60	43.7			3	2.1	15	10.9	0	0.0
		W	6	3	50.0	2	33.3			0	0.0	0	0.0	0	0.0
		INSG	143	46	32.1	62	43.3			3	2.0	15	10.4	0	0.0
***8	VON ANTIQUITÄTEN, KUNST- UND SAKRALEN GEGENSTÄNDEN	M	18	7	38.8	3	16.6			1	5.5	0	0.0	0	0.0
		W	0	0	0.0	0	0.0			0	0.0	0	0.0	0	0.0
		INSG	18	7	38.8	3	16.6			1	5.5	0	0.0	0	0.0
3**8		M	5	3	60.0	0	0.0			0	0.0	0	0.0	0	0.0
		W	0	0	0.0	0	0.0			0	0.0	0	0.0	0	0.0
		INSG	5	3	60.0	0	0.0			0	0.0	0	0.0	0	0.0

P O L I Z E I L I C H E K R I M I N A L S T A T I S T I K  
- SONSTIGE ANGABEN ZUM TATVERDAECHTIGEN -

LAND THUERINGEN

01/06 - 12/06

SCHL. ZAHL DER TAT	S T R A F T A T	TATVER- DAECH- TIGE INSGES.	ALLEINHAN- DELNDE TAT- VERDAECHT.		ALS TV BE- REITS IN ER- SCHEINUNG GETR. PERS.		KONSUMENTEN HARTER DROGEN		TV UNTER ALKOHOL- EINFLUSS		SCHUSSWAFFE MITGEFUEHRT				
			ANZAHL	IN %	ANZAHL	IN %	ANZAHL	IN %	ANZAHL	IN %	ANZAHL	IN %			
1	2	3	4	5	6	7	8	9	10	11	12	13	14	15	16
4**8		M	13	4	30.7	3	23.0			1	7.6	0	0.0	0	0.0
		W	0	0	0.0	0	0.0			0	0.0	0	0.0	0	0.0
		INSG	13	4	30.7	3	23.0			1	7.6	0	0.0	0	0.0
5000	VERMÖGENS-U.FÄLSCHUNGSDEL.	M	10988	9472	86.2	3682	33.5			194	1.7	206	1.8	8	0.0
		W	4701	3963	84.3	1139	24.2			37	0.7	28	0.5	0	0.0
		INSG	15689	13435	85.6	4821	30.7			231	1.4	234	1.4	8	0.0
5100	BETRUG 263,263A, 264,264A, 265, 265A, 265B	M	8696	7512	86.3	2905	33.4			151	1.7	162	1.8	4	0.0
		W	3858	3248	84.1	943	24.4			32	0.8	25	0.6	0	0.0
		INSG	12554	10760	85.7	3848	30.6			183	1.4	187	1.4	4	0.0
5110	DAV. WAREN-U.WARENKREDITBE- TRUG	M	1874	1616	86.2	604	32.2			30	1.6	13	0.6	0	0.0
		W	773	642	83.0	214	27.6			3	0.3	0	0.0	0	0.0
		INSG	2647	2258	85.3	818	30.9			33	1.2	13	0.4	0	0.0
5111	DAV.BETR.ERLANGEN VON KFZ	M	25	20	80.0	12	48.0			0	0.0	0	0.0	0	0.0
		W	5	3	60.0	2	40.0			0	0.0	0	0.0	0	0.0
		INSG	30	23	76.6	14	46.6			0	0.0	0	0.0	0	0.0
5112	DAV.SONST.WARENKREDITBETR. 263 STGB	M	1313	1171	89.1	399	30.3			23	1.7	13	0.9	0	0.0
		W	557	494	88.6	163	29.2			3	0.5	0	0.0	0	0.0
		INSG	1870	1665	89.0	562	30.0			26	1.3	13	0.6	0	0.0
5113	DAV. WARENBETRUG	M	598	467	78.0	206	34.4			7	1.1	0	0.0	0	0.0
		W	234	162	69.2	50	21.3			0	0.0	0	0.0	0	0.0
		INSG	832	629	75.6	256	30.7			7	0.8	0	0.0	0	0.0
5120	DAV. GRUNDST. -U. BAUBETRUG	M	9	5	55.5	3	33.3			0	0.0	0	0.0	0	0.0
		W	3	2	66.6	0	0.0			0	0.0	0	0.0	0	0.0
		INSG	12	7	58.3	3	25.0			0	0.0	0	0.0	0	0.0
5130	DAV.KAUTIONS-U.BETEILIGGS- BETRUG	M	22	16	72.7	4	18.1			0	0.0	0	0.0	0	0.0
		W	3	2	66.6	0	0.0			0	0.0	0	0.0	0	0.0
		INSG	25	18	72.0	4	16.0			0	0.0	0	0.0	0	0.0
5131	DAV. PROSPEKTBETRUG 264A STGB	M	4	2	50.0	0	0.0			0	0.0	0	0.0	0	0.0
		W	0	0	0.0	0	0.0			0	0.0	0	0.0	0	0.0
		INSG	4	2	50.0	0	0.0			0	0.0	0	0.0	0	0.0

P O L I Z E I L I C H E K R I M I N A L S T A T I S T I K  
- SONSTIGE ANGABEN ZUM TATVERDAECHTIGEN -

LAND THUERINGEN

01/06 - 12/06

SCHL. ZAHL DER TAT	S T R A F T A T	TATVER- DAECH- TIGE INSGES.	ALLEINHAN- DELNDE TAT- VERDAECHT. ANZAHL IN %	ALS TV BE- REITS IN ER- SCHEINUNG GETR. PERS. ANZAHL IN %	KONSUMENTEN HARTER DROGEN ANZAHL IN %	TV UNTER ALKOHOL- EINFLUSS ANZAHL IN %	SCHUSSWAFFE MITGEFUEHRT ANZAHL IN %	9	10	11	12	13	14	15	16
1	2	3	4	5	6	7	8	9	10	11	12	13	14	15	16
5132	DAV. ANLAGENBETRUG 263 STGB	M W INSG	8 1 9	5 1 6	62.5 100.0 66.6	2 0 2	25.0 0.0 22.2			0 0 0	0.0 0.0 0.0	0 0 0	0.0 0.0 0.0	0 0 0	0.0 0.0 0.0
5133	DAV. BETR.B.BÖRSENSPEKULAT. 263 STGB	M W INSG	1 1 2	1 1 2	100.0 100.0 100.0	0 0 0	0.0 0.0 0.0			0 0 0	0.0 0.0 0.0	0 0 0	0.0 0.0 0.0	0 0 0	0.0 0.0 0.0
5134	DAV. BETEILIGUNGSBETRUG 63 STGB	M W INSG	7 0 7	7 0 7	100.0 0.0 100.0	1 0 1	14.2 0.0 14.2			0 0 0	0.0 0.0 0.0	0 0 0	0.0 0.0 0.0	0 0 0	0.0 0.0 0.0
5135	DAV. KAUTIONSBETRUG 263 STGB	M W INSG	2 1 3	1 0 1	50.0 0.0 33.3	1 0 1	50.0 0.0 33.3			0 0 0	0.0 0.0 0.0	0 0 0	0.0 0.0 0.0	0 0 0	0.0 0.0 0.0
5140	DAV. GELDKREDITBETRUG	M W INSG	93 29 122	55 15 70	59.1 51.7 57.3	34 8 42	36.5 27.5 34.4			2 1 3	2.1 3.4 2.4	0 0 0	0.0 0.0 0.0	0 0 0	0.0 0.0 0.0
5141	DAV. KREDITBETRUG GEM.265B	M W INSG	6 3 9	3 1 4	50.0 33.3 44.4	3 2 5	50.0 66.6 55.5			1 0 1	16.6 0.0 11.1	0 0 0	0.0 0.0 0.0	0 0 0	0.0 0.0 0.0
5142	DAV. SUBVENTIONS-BETRUG 264	M W INSG	17 6 23	8 4 12	47.0 66.6 52.1	3 0 3	17.6 0.0 13.0			0 0 0	0.0 0.0 0.0	0 0 0	0.0 0.0 0.0	0 0 0	0.0 0.0 0.0
5143	DAV. KREDITBETRUG 263	M W INSG	69 19 88	44 10 54	63.7 52.6 61.3	27 5 32	39.1 26.3 36.3			1 1 2	1.4 5.2 2.2	0 0 0	0.0 0.0 0.0	0 0 0	0.0 0.0 0.0
5144	DAV. WECHSELBETRUG 263	M W INSG	1 1 2	0 0 0	0.0 0.0 0.0	1 1 2	100.0 100.0 100.0			0 0 0	0.0 0.0 0.0	0 0 0	0.0 0.0 0.0	0 0 0	0.0 0.0 0.0
5150	DAV. ERSCHLEICHEN VON LEISTUNGEN 265A	M W INSG	2595 1172 3767	2580 1166 3746	99.4 99.4 99.4	940 319 1259	36.2 27.2 33.4			67 15 82	2.5 1.2 2.1	61 11 72	2.3 0.9 1.9	0 0 0	0.0 0.0 0.0



SCHL. ZAHL DER TAT	S T R A F T A T	TATVER- DAECH- TIGE INSGES.	ALLEINHAN- DELNDE TAT- VERDAECHT.		ALS TV BE- REITS IN ER- SCHEINUNG GETR. PERS.		KONSUMENTEN HARTER DROGEN		TV UNTER ALKOHOL- EINFLUSS		SCHUSSWAFFE MITGEFUEHRT				
			ANZAHL	IN %	ANZAHL	IN %	ANZAHL	IN %	ANZAHL	IN %	ANZAHL	IN %			
1	2	3	4	5	6	7	8	9	10	11	12	13	14	15	16
5160	BETRUG M.RECHTSWIDRIG ERL. UNBARER ZAHLUNGSMITTEL DAV.	M W INSG	304 97 401	192 63 255	63.1 64.9 63.5	132 35 167	43.4 36.0 41.6			18 6 24	5.9 6.1 5.9	3 1 4	0.9 1.0 0.9	0 0 0	0.0 0.0 0.0
5161	SCHECKS	M W INSG	10 4 14	5 3 8	50.0 75.0 57.1	6 1 7	60.0 25.0 50.0			0 0 0	0.0 0.0 0.0	0 0 0	0.0 0.0 0.0	0 0 0	0.0 0.0 0.0
5162	DEBITKARTEN OHNE PIN	M W INSG	116 39 155	60 19 79	51.7 48.7 50.9	39 14 53	33.6 35.8 34.1			6 3 9	5.1 7.6 5.8	0 0 0	0.0 0.0 0.0	0 0 0	0.0 0.0 0.0
5163	DEBITKARTEN MIT PIN	M W INSG	101 34 135	69 24 93	68.3 70.5 68.8	40 11 51	39.6 32.3 37.7			9 1 10	8.9 2.9 7.4	1 1 2	0.9 2.9 1.4	0 0 0	0.0 0.0 0.0
5164	KREDITKARTEN	M W INSG	79 20 99	42 11 53	53.1 55.0 53.5	38 8 46	48.1 40.0 46.4			4 1 5	5.0 5.0 5.0	2 0 2	2.5 0.0 2.0	0 0 0	0.0 0.0 0.0
5165	DATEN VON ZAHLUNGSKARTEN	M W INSG	11 7 18	9 5 14	81.8 71.4 77.7	6 1 7	54.5 14.2 38.8			1 1 2	9.0 14.2 11.1	0 0 0	0.0 0.0 0.0	0 0 0	0.0 0.0 0.0
5169	SONST. UNBARE ZAHLUNGSMITT.	M W INSG	18 4 22	16 4 20	88.8 100.0 90.9	7 3 10	38.8 75.0 45.4			0 0 0	0.0 0.0 0.0	0 0 0	0.0 0.0 0.0	0 0 0	0.0 0.0 0.0
5170	DAV. SONST. BETRUG 263 STGB	M W INSG	4443 1967 6410	3523 1492 5015	79.2 75.8 78.2	1339 404 1743	30.1 20.5 27.1			38 8 46	0.8 0.4 0.7	87 14 101	1.9 0.7 1.5	4 0 4	0.0 0.0 0.0
5171	DAR. LEISTUNGSBETRUG	M W INSG	224 94 318	190 75 265	84.8 79.7 83.3	82 21 103	36.6 22.3 32.3			3 2 5	1.3 2.1 1.5	10 0 10	4.4 0.0 3.1	0 0 0	0.0 0.0 0.0
5172	DAR. LEISTUNGSKREDITBETRUG	M W INSG	246 74 320	220 65 285	89.4 87.8 89.0	86 27 113	34.9 36.4 35.3			1 0 1	0.4 0.0 0.3	0 0 0	0.0 0.0 0.0	0 0 0	0.0 0.0 0.0

P O L I Z E I L I C H E K R I M I N A L S T A T I S T I K  
- SONSTIGE ANGABEN ZUM TATVERDAECHTIGEN -

LAND THUERINGEN

01/06 - 12/06

SCHL. ZAHL DER TAT	S T R A F T A T	TATVER- DAECH- TIGE INSGES.	ALLEINHAN- DELNDE TAT- VERDAECHT.		ALS TV BE- REITS IN ER- SCHEINUNG GETR. PERS.		KONSUMENTEN HARTER DROGEN		TV UNTER ALKOHOL- EINFLUSS		SCHUSSWAFFE MITGEFUEHRT				
			ANZAHL	IN %	ANZAHL	IN %	ANZAHL	IN %	ANZAHL	IN %	ANZAHL	IN %			
1	2	3	4	5	6	7	8	9	10	11	12	13	14	15	16
5173	DAR. ARBEITSVERMITTL.-BETR.	M	3	2	66.6	0	0.0			0	0.0	0	0.0	0	0.0
		W	2	1	50.0	1	50.0			0	0.0	0	0.0	0	0.0
		INSG	5	3	60.0	1	20.0			0	0.0	0	0.0	0	0.0
5174	DAR. BETRUG Z.NACHTEIL VON VERSICHERUNGEN 263, 265	M	104	62	59.6	34	32.6			1	0.9	0	0.0	1	0.9
		W	39	18	46.1	10	25.6			0	0.0	0	0.0	0	0.0
		INSG	143	80	55.9	44	30.7			1	0.6	0	0.0	1	0.6
5175	DAR. COMPUTERBETRUG 263A STGB	M	118	87	73.7	39	33.0			2	1.6	2	1.6	0	0.0
		W	23	14	60.8	2	8.6			0	0.0	0	0.0	0	0.0
		INSG	141	101	71.6	41	29.0			2	1.4	2	1.4	0	0.0
5176	DAR. PROVISIONSBETRUG	M	22	12	54.5	6	27.2			0	0.0	0	0.0	0	0.0
		W	5	4	80.0	2	40.0			0	0.0	0	0.0	0	0.0
		INSG	27	16	59.2	8	29.6			0	0.0	0	0.0	0	0.0
5177	DAR.BETR.Z.NACHT.V.SOZVERS. U.SOZIALVERSICHERUNGSTRÄG.	M	334	301	90.1	59	17.6			1	0.2	0	0.0	0	0.0
		W	224	195	87.0	19	8.4			0	0.0	0	0.0	0	0.0
		INSG	558	496	88.8	78	13.9			1	0.1	0	0.0	0	0.0
5178	DAR. SOZIALLEISTUNGSBETRUG	M	23	13	56.5	6	26.0			0	0.0	0	0.0	0	0.0
		W	14	7	50.0	2	14.2			0	0.0	0	0.0	0	0.0
		INSG	37	20	54.0	8	21.6			0	0.0	0	0.0	0	0.0
5179	DAR. BETRUG M. ZUGANGSBER. ZU KOMMUNIK. DIENSTEN	M	64	50	78.1	17	26.5			0	0.0	0	0.0	0	0.0
		W	15	12	80.0	2	13.3			0	0.0	0	0.0	0	0.0
		INSG	79	62	78.4	19	24.0			0	0.0	0	0.0	0	0.0
5181	DAR. ABRECHNUNGSBETRUG	M	17	10	58.8	5	29.4			0	0.0	0	0.0	0	0.0
		W	7	3	42.8	0	0.0			0	0.0	0	0.0	0	0.0
		INSG	24	13	54.1	5	20.8			0	0.0	0	0.0	0	0.0
5182	DAR. EINMIETEBETRUG	M	245	191	77.9	83	33.8			3	1.2	4	1.6	0	0.0
		W	97	57	58.7	20	20.6			1	1.0	1	1.0	0	0.0
		INSG	342	248	72.5	103	30.1			4	1.1	5	1.4	0	0.0
5183	DAR. KONTOERÖFFNUNGS- UND ÜBERWEISUNGSBETRUG	M	90	75	83.3	39	43.3			0	0.0	0	0.0	0	0.0
		W	21	13	61.9	7	33.3			0	0.0	0	0.0	0	0.0
		INSG	111	88	79.2	46	41.4			0	0.0	0	0.0	0	0.0

SCHL. ZAHL DER TAT	S T R A F T A T	TATVER- DAECH- TIGE INSGES.	ALLEINHAN- DELNDE TAT- VERDAECHT. ANZAHL IN %	ALS TV BE- REITS IN ER- SCHEINUNG GETR. PERS. ANZAHL IN %	KONSUMENTEN HARTER DROGEN ANZAHL IN %	TV UNTER ALKOHOL- EINFLUSS ANZAHL IN %	SCHUSSWAFFE MITGEFUEHRT ANZAHL IN %	1	2	3	4	5	6	7	8	9	10	11	12	13	14	15	16
5184	DAR. ZECHBETRUG	M W INSG	88 18 106	79 15 94	89.7 83.3 88.6	24 5 29	27.2 27.7 27.3											0 0 0	0.0 0.0 0.0	43 7 50	48.8 38.8 47.1	0 0 0	0.0 0.0 0.0
5188	KREDITVERMITLUNGSBETRUG	M W INSG	25 5 30	7 1 8	28.0 20.0 26.6	6 2 8	24.0 40.0 26.6											0 0 0	0.0 0.0 0.0	0 0 0	0.0 0.0 0.0	0 0 0	0.0 0.0 0.0
5189	DAR. SONST.WEIT.BETRUGSART.	M W INSG	3147 1391 4538	2438 1039 3477	77.4 74.6 76.6	944 300 1244	29.9 21.5 27.4											27 6 33	0.8 0.4 0.7	29 6 35	0.9 0.4 0.7	3 0 3	0.0 0.0 0.0
5200	VERUNTREUUNG 266,266A, 266B	M W INSG	721 306 1027	549 243 792	76.1 79.4 77.1	226 75 301	31.3 24.5 29.3											3 0 3	0.4 0.0 0.2	0 1 1	0.0 0.3 0.0	0 0 0	0.0 0.0 0.0
5210	DAV. UNTREUE 266 STGB	M W INSG	146 70 216	102 49 151	69.8 70.0 69.9	37 14 51	25.3 20.0 23.6											0 0 0	0.0 0.0 0.0	0 0 0	0.0 0.0 0.0	0 0 0	0.0 0.0 0.0
5211	DAR.UNTREUE B.KAPITALGESCH.	M W INSG	2 0 2	2 0 2	100.0 0.0 100.0	1 0 1	50.0 0.0 50.0											0 0 0	0.0 0.0 0.0	0 0 0	0.0 0.0 0.0	0 0 0	0.0 0.0 0.0
5220	DAV.VORENTH. U. VERUNTREUEN V. ARBEITSENTGELT	M W INSG	416 100 516	290 66 356	69.7 66.0 68.9	127 17 144	30.5 17.0 27.9											1 0 1	0.2 0.0 0.1	0 0 0	0.0 0.0 0.0	0 0 0	0.0 0.0 0.0
5230	DAV. MISSBRAUCH V.SCHECK U. KREDITKARTEN 266B	M W INSG	177 138 315	169 129 298	95.4 93.4 94.6	69 44 113	38.9 31.8 35.8											2 0 2	1.1 0.0 0.6	0 1 1	0.0 0.7 0.3	0 0 0	0.0 0.0 0.0
5300	UNTERSCHLAGUNG,246,247,248A	M W INSG	1383 498 1881	1208 429 1637	87.3 86.1 87.0	478 114 592	34.5 22.8 31.4											27 2 29	1.9 0.4 1.5	23 3 26	1.6 0.6 1.3	2 0 2	0.1 0.0 0.1
5310	DAR. UNTERSCHLAGUNG V. KFZ	M W INSG	185 42 227	165 36 201	89.1 85.7 88.5	70 8 78	37.8 19.0 34.3											0 0 0	0.0 0.0 0.0	1 0 1	0.5 0.0 0.4	1 0 1	0.5 0.0 0.4

SCHL. ZAHL DER TAT	S T R A F T A T	TATVER- DAECH- TIGE INSGES.	ALLEINHAN- DELNDE TAT- VERDAECHT.		ALS TV BE- REITS IN ER- SCHEINUNG GETR. PERS.		KONSUMENTEN HARTER DROGEN		TV UNTER ALKOHOL- EINFLUSS		SCHUSSWAFFE MITGEFUEHRT				
			ANZAHL	IN %	ANZAHL	IN %	ANZAHL	IN %	ANZAHL	IN %	ANZAHL	IN %			
1	2	3	4	5	6	7	8	9	10	11	12	13	14	15	16
5400	URKUNDENFÄLSCHUNG 267-271, 273-279, 281	M W INSG	747 188 935	632 148 780	84.6 78.7 83.4	228 44 272	30.5 23.4 29.0			17 3 20	2.2 1.5 2.1	21 0 21	2.8 0.0 2.2	2 0 2	0.2 0.0 0.2
5410	DAR.FÄLSCHG.TECHN.AUFZ.N.268	M W INSG	16 0 16	14 0 14	87.5 0.0 87.5	4 0 4	25.0 0.0 25.0			0 0 0	0.0 0.0 0.0	1 0 1	6.2 0.0 6.2	0 0 0	0.0 0.0 0.0
5420	DAR.FÄLSCHG.Z.ERLANG.V.BTM.	M W INSG	4 3 7	4 3 7	100.0 100.0 100.0	1 2 3	25.0 66.6 42.8			2 0 2	50.0 0.0 28.5	0 0 0	0.0 0.0 0.0	0 0 0	0.0 0.0 0.0
5430	DAR.FÄLSCH.BEWEISERH.DATEN	M W INSG	14 3 17	12 3 15	85.7 100.0 88.2	5 2 7	35.7 66.6 41.1			0 0 0	0.0 0.0 0.0	0 0 0	0.0 0.0 0.0	0 0 0	0.0 0.0 0.0
5430A	DAR.TÄUSCH.I.RECHTSV. B.DV	M W INSG	3 0 3	1 0 1	33.3 0.0 33.3	0 0 0	0.0 0.0 0.0			0 0 0	0.0 0.0 0.0	0 0 0	0.0 0.0 0.0	0 0 0	0.0 0.0 0.0
5500	GELD-U.WERTZEICHENFÄLSCHUNG 146-149,151,152,A	M W INSG	56 10 66	43 9 52	76.7 90.0 78.7	17 2 19	30.3 20.0 28.7			2 0 2	3.5 0.0 3.0	1 0 1	1.7 0.0 1.5	0 0 0	0.0 0.0 0.0
5510	DAR.GELD-U.WERTZ.FÄLSCHUNG EINSCHL.VORBER. 146,148,149	M W INSG	18 2 20	11 1 12	61.1 50.0 60.0	7 1 8	38.8 50.0 40.0			1 0 1	5.5 0.0 5.0	0 0 0	0.0 0.0 0.0	0 0 0	0.0 0.0 0.0
5520	DAR.INVERKEHRBRINGEN VON FALSCHGELD 147	M W INSG	38 8 46	30 8 38	78.9 100.0 82.6	11 1 12	28.9 12.5 26.0			1 0 1	2.6 0.0 2.1	1 0 1	2.6 0.0 2.1	0 0 0	0.0 0.0 0.0
5530	DAR.FÄLSCH.V.ZAHLUNGSKARTEN 152A, BSCH.V.ZAHLUNGSKARTEN	M W INSG	2 0 2	2 0 2	100.0 0.0 100.0	0 0 0	0.0 0.0 0.0			0 0 0	0.0 0.0 0.0	0 0 0	0.0 0.0 0.0	0 0 0	0.0 0.0 0.0
5531	DAR.GEBR. FALSCHER ZAHLUNGS KARTEN 152A, B	M W INSG	1 0 1	1 0 1	100.0 0.0 100.0	0 0 0	0.0 0.0 0.0			0 0 0	0.0 0.0 0.0	0 0 0	0.0 0.0 0.0	0 0 0	0.0 0.0 0.0

SCHL. ZAHL DER TAT		S T R A F T A T		TATVER- DAECH- TIGE INSGES.	ALLEINHAN- DELNDE TAT- VERDAECHT.	ALS TV BE- REITS IN ER- SCHEINUNG GETR. PERS.		KONSUMENTEN HARTER DROGEN		TV UNTER ALKOHOL- EINFLUSS		SCHUSSWAFFE MITGEFUEHRT			
					ANZAHL IN %	ANZAHL IN %		ANZAHL IN %		ANZAHL IN %		ANZAHL IN %			
1	2	3	4	5	6	7	8	9	10	11	12	13	14	15	16
5532	DAR.NACHM.FALSCHER ZAHLUNGS KARTEN 152A, B	M W INSG	1 0 1	1 0 1	100.0 0.0 100.0	0 0 0	0.0 0.0 0.0			0 0 0	0.0 0.0 0.0	0 0 0	0.0 0.0 0.0	0 0 0	0.0 0.0 0.0
5600	INSOLVENZSTRAFTATEN 283 - 283D STGB	M W INSG	110 20 130	68 10 78	61.8 50.0 60.0	37 4 41	33.6 20.0 31.5			0 0 0	0.0 0.0 0.0	0 0 0	0.0 0.0 0.0	0 0 0	0.0 0.0 0.0
5610	DAV. BANKROTT 283	M W INSG	67 14 81	44 7 51	65.6 50.0 62.9	29 4 33	43.2 28.5 40.7			0 0 0	0.0 0.0 0.0	0 0 0	0.0 0.0 0.0	0 0 0	0.0 0.0 0.0
5630	DAV. VERLETZUNG DER BUCH- FUHRUNGSPFLICHT, 283B STGB	M W INSG	49 6 55	27 2 29	55.1 33.3 52.7	10 0 10	20.4 0.0 18.1			0 0 0	0.0 0.0 0.0	0 0 0	0.0 0.0 0.0	0 0 0	0.0 0.0 0.0
5640	DAV. GLAUBIGERBEGUNSTIGUNG 283C STGB	M W INSG	1 2 3	1 2 3	100.0 100.0 100.0	0 0 0	0.0 0.0 0.0			0 0 0	0.0 0.0 0.0	0 0 0	0.0 0.0 0.0	0 0 0	0.0 0.0 0.0
5650	DAV. SCHULDNERBEGUNSTIGUNG 283D STGB	M W INSG	2 1 3	1 0 1	50.0 0.0 33.3	1 0 1	50.0 0.0 33.3			0 0 0	0.0 0.0 0.0	0 0 0	0.0 0.0 0.0	0 0 0	0.0 0.0 0.0
6000	SONST.STRAFTATBEST.GEM.STGB	M W INSG	13736 3278 17014	9674 2355 12029	70.4 71.8 70.7	4494 652 5146	32.7 19.8 30.2			229 13 242	1.6 0.3 1.4	2662 192 2854	19.3 5.8 16.7	50 8 58	0.3 0.2 0.3
6100	ERPRESSUNG 253	M W INSG	142 22 164	80 8 88	56.3 36.3 53.6	62 10 72	43.6 45.4 43.9			7 1 8	4.9 4.5 4.8	6 2 8	4.2 9.0 4.8	0 0 0	0.0 0.0 0.0
6110	DAR.ERPR.AUF SEX.GRUNDLAGE	M W INSG	1 0 1	1 0 1	100.0 0.0 100.0	0 0 0	0.0 0.0 0.0			0 0 0	0.0 0.0 0.0	0 0 0	0.0 0.0 0.0	0 0 0	0.0 0.0 0.0
6200	WIDERST. U.STRAFTATEN GG.D. ÖFF.ORDNG. PARAGR.S.KATALOG	M W INSG	3006 597 3603	2199 403 2602	73.1 67.5 72.2	1087 137 1224	36.1 22.9 33.9			60 3 63	1.9 0.5 1.7	835 65 900	27.7 10.8 24.9	17 3 20	0.5 0.5 0.5

SCHL. ZAHL DER TAT	S T R A F T A T	TATVER- DAECH- TIGE INSGES.	ALLEINHAN- DELNDE TAT- VERDAECHT.		ALS TV BE- REITS IN ER- SCHEINUNG GETR. PERS.		KONSUMENTEN HARTER DROGEN		TV UNTER ALKOHOL- EINFLUSS		SCHUSSWAFFE MITGEFUEHRT				
			ANZAHL	IN %	ANZAHL	IN %	ANZAHL	IN %	ANZAHL	IN %	ANZAHL	IN %			
1	2	3	4	5	6	7	8	9	10	11	12	13	14	15	16
6210	WIDERST. GG.D.STAATSGEWALT §§ 111, 113, 114, 120, 121	M W INSG	625 54 679	565 46 611	90.4 85.1 89.9	270 21 291	43.2 38.8 42.8			16 1 17	2.5 1.8 2.5	405 21 426	64.8 38.8 62.7	2 0 2	0.3 0.0 0.2
6220	HAUSFRIEDENSBRUCH §§123,124	M W INSG	1798 339 2137	1178 203 1381	65.5 59.8 64.6	625 81 706	34.7 23.8 33.0			34 1 35	1.8 0.2 1.6	334 29 363	18.5 8.5 16.9	12 2 14	0.6 0.5 0.6
6221	DAV. HAUSFRIEDENSBR. §123	M W INSG	1789 339 2128	1177 203 1380	65.7 59.8 64.8	616 81 697	34.4 23.8 32.7			34 1 35	1.9 0.2 1.6	325 29 354	18.1 8.5 16.6	12 2 14	0.6 0.5 0.6
6222	DAV. SCHW. HAUSFRIEDENSBR.	M W INSG	10 0 10	1 0 1	10.0 0.0 10.0	10 0 10	100.0 0.0 100.0			0 0 0	0.0 0.0 0.0	9 0 9	90.0 0.0 90.0	0 0 0	0.0 0.0 0.0
6230	LANDFRIEDENSBRUCH 125,125A	M W INSG	41 0 41	3 0 3	7.3 0.0 7.3	8 0 8	19.5 0.0 19.5			1 0 1	2.4 0.0 2.4	10 0 10	24.3 0.0 24.3	0 0 0	0.0 0.0 0.0
6240	VORTÄUSCHEN EINER STRAF- TAT § 145D STGB DARUNTER:	M W INSG	296 125 421	255 107 362	86.1 85.6 85.9	101 23 124	34.1 18.4 29.4			7 1 8	2.3 0.8 1.9	46 11 57	15.5 8.8 13.5	1 1 2	0.3 0.8 0.4
6241	VORTÄUSCHEN EINES RAUBES	M W INSG	9 5 14	7 5 12	77.7 100.0 85.7	2 4 6	22.2 80.0 42.8			0 0 0	0.0 0.0 0.0	4 1 5	44.4 20.0 35.7	0 0 0	0.0 0.0 0.0
6242	VORTÄUSCHEN E. DIEBSTAHL	M W INSG	41 9 50	35 8 43	85.3 88.8 86.0	15 2 17	36.5 22.2 34.0			0 0 0	0.0 0.0 0.0	3 0 3	7.3 0.0 6.0	0 0 0	0.0 0.0 0.0
6260	GEWALTDARSTELLUNG 131 STGB	M W INSG	25 2 27	16 2 18	64.0 100.0 66.6	5 1 6	20.0 50.0 22.2			1 0 1	4.0 0.0 3.7	0 0 0	0.0 0.0 0.0	0 0 0	0.0 0.0 0.0
6261	DAR. SCHRIFTEN AN PERSONEN UNTER 18 JAHREN	M W INSG	2 0 2	2 0 2	100.0 0.0 100.0	1 0 1	50.0 0.0 50.0			0 0 0	0.0 0.0 0.0	0 0 0	0.0 0.0 0.0	0 0 0	0.0 0.0 0.0

P O L I Z E I L I C H E K R I M I N A L S T A T I S T I K  
- SONSTIGE ANGABEN ZUM TATVERDAECHTIGEN -

LAND THUERINGEN

01/06 - 12/06

SCHL. ZAHL DER TAT	S T R A F T A T	TATVER- DAECH- TIGE INSGES.	ALLEINHAN- DELNDE TAT- VERDAECHT.		ALS TV BE- REITS IN ER- SCHEINUNG GETR. PERS.		KONSUMENTEN HARTER DROGEN		TV UNTER ALKOHOL- EINFLUSS		SCHUSSWAFFE MITGEFUEHRT				
			ANZAHL	IN %	ANZAHL	IN %	ANZAHL	IN %	ANZAHL	IN %	ANZAHL	IN %			
1	2	3	4	5	6	7	8	9	10	11	12	13	14	15	16
6270	VOLKSVERHETZUNG 130 STGB	M	40	28	70.0	13	32.5			0	0.0	8	20.0	0	0.0
		W	3	2	66.6	0	0.0			0	0.0	0	0.0	0	0.0
		INSG	43	30	69.7	13	30.2			0	0.0	8	18.6	0	0.0
6300	BEGÜNSTIG.,STRAFVEREITELUNG U.HEHLEREI 257-260	M	508	378	74.4	175	34.4			10	1.9	15	2.9	2	0.3
		W	128	94	73.4	27	21.0			2	1.5	3	2.3	0	0.0
		INSG	636	472	74.2	202	31.7			12	1.8	18	2.8	2	0.3
6310	DAR.HEHLEREI V. KFZ 259-260	M	10	6	60.0	3	30.0			0	0.0	0	0.0	0	0.0
		W	0	0	0.0	0	0.0			0	0.0	0	0.0	0	0.0
		INSG	10	6	60.0	3	30.0			0	0.0	0	0.0	0	0.0
6320	DAR.SONST.HEHLEREI 259-260	M	289	243	84.0	106	36.6			10	3.4	8	2.7	1	0.3
		W	44	39	88.6	12	27.2			2	4.5	3	6.8	0	0.0
		INSG	333	282	84.6	118	35.4			12	3.6	11	3.3	1	0.3
6321	DAR. GEWERBSMÄSSIG	M	7	7	100.0	0	0.0			0	0.0	0	0.0	0	0.0
		W	1	1	100.0	0	0.0			0	0.0	0	0.0	0	0.0
		INSG	8	8	100.0	0	0.0			0	0.0	0	0.0	0	0.0
6322	DAR. BANDENHEHLEREI	M	2	2	100.0	1	50.0			0	0.0	0	0.0	0	0.0
		W	0	0	0.0	0	0.0			0	0.0	0	0.0	0	0.0
		INSG	2	2	100.0	1	50.0			0	0.0	0	0.0	0	0.0
6323	DAR. GEWERBSM.BANDENHEHL.	M	1	0	0.0	0	0.0			0	0.0	0	0.0	0	0.0
		W	1	0	0.0	0	0.0			0	0.0	0	0.0	0	0.0
		INSG	2	0	0.0	0	0.0			0	0.0	0	0.0	0	0.0
6330	DAR. GELDWÄSCHE 261 STGB	M	119	56	47.0	31	26.0			0	0.0	0	0.0	0	0.0
		W	45	21	46.6	6	13.3			0	0.0	0	0.0	0	0.0
		INSG	164	77	46.9	37	22.5			0	0.0	0	0.0	0	0.0
6400	BRANDSTIFTUNG, 306-306D, F	M	351	216	61.5	94	26.7			8	2.2	44	12.5	0	0.0
		W	75	49	65.3	7	9.3			0	0.0	4	5.3	0	0.0
		INSG	426	265	62.2	101	23.7			8	1.8	48	11.2	0	0.0
6410	DAR.(VORSÄTZL)BRANDSTIFTUNG 306-306C, F	M	173	82	47.3	65	37.5			8	4.6	29	16.7	0	0.0
		W	22	10	45.4	4	18.1			0	0.0	2	9.0	0	0.0
		INSG	195	92	47.1	69	35.3			8	4.1	31	15.8	0	0.0

SCHL. ZAHL DER TAT	S T R A F T A T	TATVER- DAECH- TIGE INSGES.	ALLEINHAN- DELNDE TAT- VERDAECHT. ANZAHL IN %	ALS TV BE- REITS IN ER- SCHEINUNG GETR. PERS. ANZAHL IN %	KONSUMENTEN HARTER DROGEN ANZAHL IN %	TV UNTER ALKOHOL- EINFLUSS ANZAHL IN %	SCHUSSWAFFE MITGEFUEHRT ANZAHL IN %	9	10	11	12	13	14	15	16
1	2	3	4	5	6	7	8	9	10	11	12	13	14	15	16
6500	STRAFTATEN IM AMT 108E,258A 298-300, 331-353, 355, 357	M W INSG	86 16 102	52 8 60	60.4 50.0 58.8	18 1 19	20.9 6.2 18.6			0 0 0	0.0 0.0 0.0	1 1 2	1.1 6.2 1.9	18 3 21	20.9 18.7 20.5
6510	DAV. VORTEILSANN., BESTECH- LICHKEIT 108E,331,332,335	M W INSG	8 3 11	6 1 7	75.0 33.3 63.6	4 0 4	50.0 0.0 36.3			0 0 0	0.0 0.0 0.0	0 0 0	0.0 0.0 0.0	0 0 0	0.0 0.0 0.0
6511	DAV. VORTEILSANNAHME, 331	M W INSG	4 3 7	2 1 3	50.0 33.3 42.8	3 0 3	75.0 0.0 42.8			0 0 0	0.0 0.0 0.0	0 0 0	0.0 0.0 0.0	0 0 0	0.0 0.0 0.0
6512	DAV. BESTECHLICHK.108E, 332	M W INSG	4 0 4	4 0 4	100.0 0.0 100.0	1 0 1	25.0 0.0 25.0			0 0 0	0.0 0.0 0.0	0 0 0	0.0 0.0 0.0	0 0 0	0.0 0.0 0.0
6520	DAV.VORTEILSGEW.,BESTECHUNG 108E, 333, 334, 335	M W INSG	16 3 19	10 1 11	62.5 33.3 57.8	1 0 1	6.2 0.0 5.2			0 0 0	0.0 0.0 0.0	1 1 2	6.2 33.3 10.5	0 0 0	0.0 0.0 0.0
6521	DAV. VORTEILSGEWÄHRUNG, 333	M W INSG	4 1 5	3 0 3	75.0 0.0 60.0	0 0 0	0.0 0.0 0.0			0 0 0	0.0 0.0 0.0	1 0 1	25.0 0.0 20.0	0 0 0	0.0 0.0 0.0
6522	DAV. BESTECHUNG 108E,B, 334	M W INSG	12 2 14	7 1 8	58.3 50.0 57.1	1 0 1	8.3 0.0 7.1			0 0 0	0.0 0.0 0.0	0 1 1	0.0 50.0 7.1	0 0 0	0.0 0.0 0.0
6550	DAV.SONST.STRAFTATEN IM AMT 258A, 339-353, 355, 357	M W INSG	54 10 64	32 6 38	59.2 60.0 59.3	13 1 14	24.0 10.0 21.8			0 0 0	0.0 0.0 0.0	0 0 0	0.0 0.0 0.0	18 3 21	33.3 30.0 32.8
6551	DAR. KÖRPERVERL. IM AMT	M W INSG	33 4 37	11 0 11	33.3 0.0 29.7	8 1 9	24.2 25.0 24.3			0 0 0	0.0 0.0 0.0	0 0 0	0.0 0.0 0.0	18 3 21	54.5 75.0 56.7
6552	DAR. VERL. DIENSTGEH. 353B	M W INSG	15 4 19	15 4 19	100.0 100.0 100.0	4 0 4	26.6 0.0 21.0			0 0 0	0.0 0.0 0.0	0 0 0	0.0 0.0 0.0	0 0 0	0.0 0.0 0.0



SCHL. ZAHL DER TAT	S T R A F T A T	TATVER- DAECH- TIGE INSGES.	ALLEINHAN- DELNDE TAT- VERDAECHT.		ALS TV BE- REITS IN ER- SCHEINUNG GETR. PERS.		KONSUMENTEN HARTER DROGEN		TV UNTER ALKOHOL- EINFLUSS		SCHUSSWAFFE MITGEFUEHRT				
			ANZAHL	IN %	ANZAHL	IN %	ANZAHL	IN %	ANZAHL	IN %	ANZAHL	IN %			
1	2	3	4	5	6	7	8	9	10	11	12	13	14	15	16
6560	DAR. WETTBEWERBSBESCHRÄNK. ABSPR.B.AUSSCHREIBUNG, 298	M W INSG	3 0 3	0 0 0	0.0 0.0 0.0	0 0 0	0.0 0.0 0.0	0 0 0	0.0 0.0 0.0	0 0 0	0.0 0.0 0.0	0 0 0	0.0 0.0 0.0	0 0 0	0.0 0.0 0.0
6570	DAR. BESTECH. IM GESCHÄFTL. VERKEHR, 299, 300	M W INSG	6 0 6	4 0 4	66.6 0.0 66.6	1 0 1	16.6 0.0 16.6	0 0 0	0.0 0.0 0.0	0 0 0	0.0 0.0 0.0	0 0 0	0.0 0.0 0.0	0 0 0	0.0 0.0 0.0
6571	DAR. BESTECHLICHKEIT UND BESTECHUNG, 299	M W INSG	6 0 6	4 0 4	66.6 0.0 66.6	1 0 1	16.6 0.0 16.6	0 0 0	0.0 0.0 0.0	0 0 0	0.0 0.0 0.0	0 0 0	0.0 0.0 0.0	0 0 0	0.0 0.0 0.0
6600	STRAF.B.EIGENNUTZ, 284-285, 287-293, 297	M W INSG	103 10 113	60 6 66	58.2 60.0 58.4	34 1 35	33.0 10.0 30.9	1 0 1	0.9 0.0 0.8	5 1 6	4.8 10.0 5.3	6 0 6	5.8 0.0 5.3	6 0 6	5.8 0.0 5.3
6610	DAR. GLÜCKSSPIEL, 284-287	M W INSG	6 2 8	3 2 5	50.0 100.0 62.5	2 0 2	33.3 0.0 25.0	0 0 0	0.0 0.0 0.0	0 0 0	0.0 0.0 0.0	0 0 0	0.0 0.0 0.0	0 0 0	0.0 0.0 0.0
6620	DAR. WILDEREI, 292,293,296A	M W INSG	67 2 69	39 1 40	58.2 50.0 57.9	23 0 23	34.3 0.0 33.3	1 0 1	1.4 0.0 1.4	5 1 6	7.4 50.0 8.6	6 0 6	8.9 0.0 8.6	6 0 6	8.9 0.0 8.6
6621	DAR. JAGDWILDEREI, 292	M W INSG	19 0 19	13 0 13	68.4 0.0 68.4	3 0 3	15.7 0.0 15.7	0 0 0	0.0 0.0 0.0	0 0 0	0.0 0.0 0.0	6 0 6	31.5 0.0 31.5	6 0 6	31.5 0.0 31.5
6630	DAR. WUCHER, 302 A	M W INSG	4 0 4	2 0 2	50.0 0.0 50.0	1 0 1	25.0 0.0 25.0	0 0 0	0.0 0.0 0.0	0 0 0	0.0 0.0 0.0	0 0 0	0.0 0.0 0.0	0 0 0	0.0 0.0 0.0
6700	ALLE SONST.STRAFTATEN GEM. STGB -OHNE VERKEHRSDDELIKTE-	M W INSG	10479 2550 13029	7294 1857 9151	69.6 72.8 70.2	3359 508 3867	32.0 19.9 29.6	150 7 157	1.4 0.2 1.2	1970 135 2105	18.7 5.2 16.1	8 2 10	0.0 0.0 0.0	8 2 10	0.0 0.0 0.0
6710	DAR. VERLETZUNG DER UNTER- HALTSPFLICHT, 170	M W INSG	599 22 621	598 21 619	99.8 95.4 99.6	151 4 155	25.2 18.1 24.9	3 0 3	0.5 0.0 0.4	1 0 1	0.1 0.0 0.1	0 0 0	0.0 0.0 0.0	0 0 0	0.0 0.0 0.0

SCHL. ZAHL DER TAT	S T R A F T A T	TATVER- DAECH- TIGE INSGES.	ALLEINHAN- DELNDE TAT- VERDAECHT.		ALS TV BE- REITS IN ER- SCHEINUNG GETR. PERS.		KONSUMENTEN HARTER DROGEN		TV UNTER ALKOHOL- EINFLUSS		SCHUSSWAFFE MITGEFUEHRT				
			ANZAHL	IN %	ANZAHL	IN %	ANZAHL	IN %	ANZAHL	IN %	ANZAHL	IN %			
1	2	3	4	5	6	7	8	9	10	11	12	13	14	15	16
6720	DAR.VERL.D.FÜRSORGE-O.ERZIE HUNGSPFLICHT 171	M W INSG	17 52 69	9 41 50	52.9 78.8 72.4	5 15 20	29.4 28.8 28.9			0 0 0	0.0 0.0 0.0	0 6 6	0.0 11.5 8.6	0 0 0	0.0 0.0 0.0
6730	DAR.BELEIDIGG.185-187,189	M W INSG	3354 1338 4692	2918 1056 3974	87.0 78.9 84.6	1028 219 1247	30.6 16.3 26.5			39 1 40	1.1 0.0 0.8	564 60 624	16.8 4.4 13.2	1 1 2	0.0 0.0 0.0
6731	DAR.BELEIDIGUNG MIT SEX. HINTERGRUND 185 STGB	M W INSG	284 29 313	265 15 280	93.3 51.7 89.4	85 7 92	29.9 24.1 29.3			4 0 4	1.4 0.0 1.2	59 1 60	20.7 3.4 19.1	0 0 0	0.0 0.0 0.0
6740	DAR. SACHBESCHÄDG.303-305	M W INSG	5723 739 6462	3141 386 3527	54.8 52.2 54.5	1951 179 2130	34.0 24.2 32.9			88 5 93	1.5 0.6 1.4	1410 68 1478	24.6 9.2 22.8	5 1 6	0.0 0.1 0.0
6741	DAR. SACHBESCHÄDIGUNG AN KFZ	M W INSG	1232 162 1394	823 100 923	66.8 61.7 66.2	430 39 469	34.9 24.0 33.6			17 1 18	1.3 0.6 1.2	313 12 325	25.4 7.4 23.3	1 1 2	0.0 0.6 0.1
6742	DAR. DATENVERÄNDERUNG 303A, 303B STGB	M W INSG	5 2 7	3 2 5	60.0 100.0 71.4	2 0 2	40.0 0.0 28.5			0 0 0	0.0 0.0 0.0	0 0 0	0.0 0.0 0.0	0 0 0	0.0 0.0 0.0
6742A	DAR. COMPUTERSABOTAGE 303B STGB	M W INSG	2 0 2	2 0 2	100.0 0.0 100.0	1 0 1	50.0 0.0 50.0			0 0 0	0.0 0.0 0.0	0 0 0	0.0 0.0 0.0	0 0 0	0.0 0.0 0.0
6743	DAR.SONST.SACHBESCH. AUF STRASSEN, WEGEN, PLÄTZEN	M W INSG	1220 78 1298	377 28 405	30.9 35.8 31.2	451 19 470	36.9 24.3 36.2			23 0 23	1.8 0.0 1.7	300 14 314	24.5 17.9 24.1	2 0 2	0.1 0.0 0.1
6743A	DAR.GEM.SCHÄDL.SACHBESCH. A.STRASS., WEGEN, PLÄTZEN	M W INSG	151 8 159	30 1 31	19.8 12.5 19.4	56 2 58	37.0 25.0 36.4			1 0 1	0.6 0.0 0.6	61 2 63	40.3 25.0 39.6	0 0 0	0.0 0.0 0.0
6743B	ZERSTÖRUNG V.BAUWERKEN A. STRASSEN, WEGEN, PLÄTZEN	M W INSG	6 0 6	0 0 0	0.0 0.0 0.0	2 0 2	33.3 0.0 33.3			0 0 0	0.0 0.0 0.0	0 0 0	0.0 0.0 0.0	0 0 0	0.0 0.0 0.0

SCHL. ZAHL DER TAT	S T R A F T A T	TATVER- DAECH- TIGE INSGES.	ALLEINHAN- DELNDE TAT- VERDAECHT.		ALS TV BE- REITS IN ER- SCHEINUNG GETR. PERS.		KONSUMENTEN HARTER DROGEN		TV UNTER ALKOHOL- EINFLUSS		SCHUSSWAFFE MITGEFUEHRT				
			ANZAHL	IN %	ANZAHL	IN %	ANZAHL	IN %	ANZAHL	IN %	ANZAHL	IN %			
1	2	3	4	5	6	7	8	9	10	11	12	13	14	15	16
6745	DAR. ZERSTÖRUNG WICHTIGER ARBEITSMITTEL	M W INSG	17 0 17	8 0 8	47.0 0.0 47.0	7 0 7	41.1 0.0 41.1			0 0 0	0.0 0.0 0.0	10 0 10	58.8 0.0 58.8	0 0 0	0.0 0.0 0.0
6748	DAR. SACHBESCHÄDIGUNG D. BRANDLEGUNG	M W INSG	198 22 220	49 8 57	24.7 36.3 25.9	51 9 60	25.7 40.9 27.2			1 0 1	0.5 0.0 0.4	39 0 39	19.6 0.0 17.7	0 0 0	0.0 0.0 0.0
6749	DAR.SACHBESCHÄDIGUNG POLIT. MOTIVIERT	M W INSG	21 1 22	3 0 3	14.2 0.0 13.6	11 1 12	52.3 100.0 54.5			0 0 0	0.0 0.0 0.0	4 0 4	19.0 0.0 18.1	0 0 0	0.0 0.0 0.0
6750	DAR.SPRENGST. U.STRAHLUNGS- DELIKTE 307-312 STGB	M W INSG	25 2 27	7 0 7	28.0 0.0 25.9	10 0 10	40.0 0.0 37.0			0 0 0	0.0 0.0 0.0	1 0 1	4.0 0.0 3.7	0 0 0	0.0 0.0 0.0
6752	DAV. HERBEIFÜHREN EINER SPRENGSTOFFEXPLOSION, 308	M W INSG	25 2 27	7 0 7	28.0 0.0 25.9	10 0 10	40.0 0.0 37.0			0 0 0	0.0 0.0 0.0	1 0 1	4.0 0.0 3.7	0 0 0	0.0 0.0 0.0
6760	DAR.STRAFT.GEGEN DIE UMWELT 324,324A,325-330A STGB	M W INSG	201 26 227	132 21 153	65.6 80.7 67.4	46 2 48	22.8 7.6 21.1			3 0 3	1.4 0.0 1.3	0 0 0	0.0 0.0 0.0	0 0 0	0.0 0.0 0.0
6761	DAR. VERUNREINIGUNG EINES GEWÄSSERS, 324	M W INSG	58 4 62	32 4 36	55.1 100.0 58.0	8 0 8	13.7 0.0 12.9			0 0 0	0.0 0.0 0.0	0 0 0	0.0 0.0 0.0	0 0 0	0.0 0.0 0.0
6762	DAR.LUFTVERUNREINIGUNG, 325	M W INSG	3 1 4	2 0 2	66.6 0.0 50.0	0 0 0	0.0 0.0 0.0			0 0 0	0.0 0.0 0.0	0 0 0	0.0 0.0 0.0	0 0 0	0.0 0.0 0.0
6763	DAR.LAERMVERURSACHUNG, 325	M W INSG	3 0 3	0 0 0	0.0 0.0 0.0	0 0 0	0.0 0.0 0.0			0 0 0	0.0 0.0 0.0	0 0 0	0.0 0.0 0.0	0 0 0	0.0 0.0 0.0
6764	DAR. UNERL. UMGANG MIT GEFÄHRLICHEN ABFÄLLEN, 326	M W INSG	94 17 111	67 14 81	71.2 82.3 72.9	27 1 28	28.7 5.8 25.2			3 0 3	3.1 0.0 2.7	0 0 0	0.0 0.0 0.0	0 0 0	0.0 0.0 0.0

SCHL. ZAHL DER TAT	S T R A F T A T	TATVER- DAECH- TIGE INSGES.	ALLEINHAN- DELNDE TAT- VERDAECHT. ANZAHL IN %	ALS TV BE- REITS IN ER- SCHEINUNG GETR. PERS. ANZAHL IN %	KONSUMENTEN HARTER DROGEN ANZAHL IN %	TV UNTER ALKOHOL- EINFLUSS ANZAHL IN %	SCHUSSWAFFE MITGEFUEHRT ANZAHL IN %	9	10	11	12	13	14	15	16
1	2	3	4	5	6	7	8	9	10	11	12	13	14	15	16
6765	DAR.UNERLAUBTES BETREIBEN VON ANLAGEN, 327	M W INSG	13 1 14	8 0 8	61.5 0.0 57.1	2 0 2	15.3 0.0 14.2			0 0 0	0.0 0.0 0.0	0 0 0	0.0 0.0 0.0	0 0 0	0.0 0.0 0.0
6767	DAR.GEFÄHRDUNG SCHUTZBE- DÜRFTIGER GEBIETE, 329	M W INSG	2 0 2	0 0 0	0.0 0.0 0.0	0 0 0	0.0 0.0 0.0			0 0 0	0.0 0.0 0.0	0 0 0	0.0 0.0 0.0	0 0 0	0.0 0.0 0.0
6780	DAR.AUSSPÄHEN VON DATEN 202A STGB	M W INSG	22 3 25	15 2 17	68.1 66.6 68.0	6 0 6	27.2 0.0 24.0			0 0 0	0.0 0.0 0.0	0 0 0	0.0 0.0 0.0	0 0 0	0.0 0.0 0.0
////	SUMME STRAFTATEN GEM.STGB	M W INSG	43582 13937 57519	34175 11047 45222	78.4 79.2 78.6	13901 2763 16664	31.8 19.8 28.9			845 85 930	1.9 0.6 1.6	6455 515 6970	14.8 3.6 12.1	109 11 120	0.2 0.0 0.2
7000	STRAFRECHTL. NEBENGESETZE -OHNE VERKEHRSDDELIKTE-	M W INSG	6875 1003 7878	6266 844 7110	91.1 84.1 90.2	2879 280 3159	41.8 27.9 40.0			896 138 1034	13.0 13.7 13.1	433 18 451	6.2 1.7 5.7	202 9 211	2.9 0.8 2.6
7100	STRAFTATEN GG.STRAFNR.NEBEN- GES.AUF D.WIRTSCHAFTSSEKT.	M W INSG	740 166 906	542 106 648	73.2 63.8 71.5	190 24 214	25.6 14.4 23.6			5 0 5	0.6 0.0 0.5	5 0 5	0.6 0.0 0.5	0 0 0	0.0 0.0 0.0
7120	DAV.AKTIENG.GENG.GMBH-G.HGB RECHNUNGSLEGUNGSGESETZ	M W INSG	241 53 294	125 23 148	51.8 43.3 50.3	77 11 88	31.9 20.7 29.9			1 0 1	0.4 0.0 0.3	0 0 0	0.0 0.0 0.0	0 0 0	0.0 0.0 0.0
7121	DAR.INSOLVENZVERSCHLEPPUNG 84 GMBH-G	M W INSG	225 48 273	122 22 144	54.2 45.8 52.7	73 9 82	32.4 18.7 30.0			1 0 1	0.4 0.0 0.3	0 0 0	0.0 0.0 0.0	0 0 0	0.0 0.0 0.0
7122	INSOLVEENZVERSCHLEPPUNG 130B, 177A HGB	M W INSG	8 2 10	3 0 3	37.5 0.0 30.0	2 1 3	25.0 50.0 30.0			0 0 0	0.0 0.0 0.0	0 0 0	0.0 0.0 0.0	0 0 0	0.0 0.0 0.0
7140	DAV. STRAFT. G.BÖRSENGESETZ	M W INSG	4 0 4	2 0 2	50.0 0.0 50.0	1 0 1	25.0 0.0 25.0			0 0 0	0.0 0.0 0.0	0 0 0	0.0 0.0 0.0	0 0 0	0.0 0.0 0.0

P O L I Z E I L I C H E K R I M I N A L S T A T I S T I K  
- SONSTIGE ANGABEN ZUM TATVERDAECHTIGEN -

LAND THUERINGEN

01/06 - 12/06

SCHL. ZAHL DER TAT	S T R A F T A T	TATVER- DAECH- TIGE INSGES.	ALLEINHAN- DELNDE TAT- VERDAECHT.		ALS TV BE- REITS IN ER- SCHEINUNG GETR. PERS.		KONSUMENTEN HARTER DROGEN		TV UNTER ALKOHOL- EINFLUSS		SCHUSSWAFFE MITGEFUEHRT				
			ANZAHL	IN %	ANZAHL	IN %	ANZAHL	IN %	ANZAHL	IN %	ANZAHL	IN %			
1	2	3	4	5	6	7	8	9	10	11	12	13	14	15	16
7150	DAV.STRAFT. GG URHEB.RECHTS BESTIMM., GESETZE S KATALOG	M W INSG	255 60 315	210 44 254	82.3 73.3 80.6	56 7 63	21.9 11.6 20.0			2 0 2	0.7 0.0 0.6	1 0 1	0.3 0.0 0.3	0 0 0	0.0 0.0 0.0
7153	DAR.VERRAT VON BETRIEBS- U. GESCHAFTSGEHEIMN. 17 UWG	M W INSG	4 3 7	1 0 1	25.0 0.0 14.2	0 0 0	0.0 0.0 0.0			0 0 0	0.0 0.0 0.0	0 0 0	0.0 0.0 0.0	0 0 0	0.0 0.0 0.0
7154	DAR.VERRAT VON BETRIEBS- U. GESCHAFTSGEHEIMN. 17/II UWG	M W INSG	2 1 3	2 1 3	100.0 100.0 100.0	0 0 0	0.0 0.0 0.0			0 0 0	0.0 0.0 0.0	0 0 0	0.0 0.0 0.0	0 0 0	0.0 0.0 0.0
7160	DAV. STRAFT. I.Z.M LEB.MIT- TELN, GESETZE S KATALOG	M W INSG	135 36 171	111 26 137	82.2 72.2 80.1	25 3 28	18.5 8.3 16.3			2 0 2	1.4 0.0 1.1	0 0 0	0.0 0.0 0.0	0 0 0	0.0 0.0 0.0
7161	DAR.STRAFT.N.D.LEBENSM. U BEDARFSGEGENSTÄNDE GESETZ	M W INSG	73 32 105	54 22 76	73.9 68.7 72.3	12 3 15	16.4 9.3 14.2			0 0 0	0.0 0.0 0.0	0 0 0	0.0 0.0 0.0	0 0 0	0.0 0.0 0.0
7162	DAR. STRAFTATEN NACH DEM ARZNEIMITTELG.	M W INSG	50 4 54	45 4 49	90.0 100.0 90.7	10 0 10	20.0 0.0 18.5			2 0 2	4.0 0.0 3.7	0 0 0	0.0 0.0 0.0	0 0 0	0.0 0.0 0.0
7163	DAR.VERSTOSS GEG.WEINGESETZ	M W INSG	1 0 1	1 0 1	100.0 0.0 100.0	0 0 0	0.0 0.0 0.0			0 0 0	0.0 0.0 0.0	0 0 0	0.0 0.0 0.0	0 0 0	0.0 0.0 0.0
7190	DAV.SONST.STRAFT.(NEBENG) A D WIRTSCH.-SEKT, S KATALOG	M W INSG	107 18 125	95 13 108	88.7 72.2 86.4	32 3 35	29.9 16.6 28.0			0 0 0	0.0 0.0 0.0	4 0 4	3.7 0.0 3.2	0 0 0	0.0 0.0 0.0
7192	DAR.STRAFT.N.UWG,O.12+17UWG	M W INSG	13 9 22	4 4 8	30.7 44.4 36.3	4 2 6	30.7 22.2 27.2			0 0 0	0.0 0.0 0.0	0 0 0	0.0 0.0 0.0	0 0 0	0.0 0.0 0.0
7200	STRAFTATEN GG.SONST.STRAFR. NEBENGES./OHNE VERKEHRSDDEL.	M W INSG	1520 163 1683	1382 121 1503	90.9 74.2 89.3	597 35 632	39.2 21.4 37.5			51 5 56	3.3 3.0 3.3	106 4 110	6.9 2.4 6.5	198 9 207	13.0 5.5 12.2

SCHL. ZAHL DER TAT	S T R A F T A T	TATVER- DAECH- TIGE INSGES.	ALLEINHAN- DELNDE TAT- VERDAECHT.		ALS TV BE- REITS IN ER- SCHEINUNG GETR. PERS.		KONSUMENTEN HARTER DROGEN		TV UNTER ALKOHOL- EINFLUSS		SCHUSSWAFFE MITGEFUEHRT				
			ANZAHL	IN %	ANZAHL	IN %	ANZAHL	IN %	ANZAHL	IN %	ANZAHL	IN %			
1	2	3	4	5	6	7	8	9	10	11	12	13	14	15	16
7210	STRAFT. GEG. §27,2 JUSCHG .	M	1	0	0.0	0	0.0			0	0.0	0	0.0	0	0.0
		W	1	0	0.0	0	0.0			0	0.0	0	0.0	0	0.0
		INSG	2	0	0.0	0	0.0			0	0.0	0	0.0	0	0.0
7220	STRAFT. GEG. §27,1 JUSCHG	M	10	7	70.0	2	20.0			0	0.0	1	10.0	0	0.0
		W	0	0	0.0	0	0.0			0	0.0	0	0.0	0	0.0
		INSG	10	7	70.0	2	20.0			0	0.0	1	10.0	0	0.0
7250	DAR.STRAFTA.GG.AUSLÄNDERGES U. ASYLVERFAHRENSGESETZ	M	528	489	92.6	217	41.0			9	1.7	10	1.8	0	0.0
		W	105	75	71.4	21	20.0			2	1.9	1	0.9	0	0.0
		INSG	633	564	89.0	238	37.5			11	1.7	11	1.7	0	0.0
7251	DAR.UNERL.EINREISE 95 AUFENTHALTSGESTZ	M	38	37	97.3	6	15.7			0	0.0	1	2.6	0	0.0
		W	7	6	85.7	0	0.0			0	0.0	0	0.0	0	0.0
		INSG	45	43	95.5	6	13.3			0	0.0	1	2.2	0	0.0
7252	DAR.EINSCHLEPPEN/EINSCHLEU- SEN GEM. 96 AUPHG	M	8	5	62.5	2	25.0			0	0.0	0	0.0	0	0.0
		W	1	0	0.0	0	0.0			0	0.0	0	0.0	0	0.0
		INSG	9	5	55.5	2	22.2			0	0.0	0	0.0	0	0.0
7253	DAR. ERSCHLEICHEN EINES AUFENTHALTS 95 AUPHG	M	40	22	55.0	10	25.0			0	0.0	0	0.0	0	0.0
		W	21	6	28.5	3	14.2			0	0.0	0	0.0	0	0.0
		INSG	61	28	45.9	13	21.3			0	0.0	0	0.0	0	0.0
7254	DAR. EINSCHLEUSEN M. TODF.	M	2	0	0.0	1	50.0			0	0.0	0	0.0	0	0.0
		W	0	0	0.0	0	0.0			0	0.0	0	0.0	0	0.0
		INSG	2	0	0.0	1	50.0			0	0.0	0	0.0	0	0.0
7255	DAR. STRAFTATEN GEG. DAS ASYLVERFAHRENSGESETZ	M	105	101	96.1	54	51.4			1	0.9	3	2.8	0	0.0
		W	12	10	83.3	4	33.3			0	0.0	1	8.3	0	0.0
		INSG	117	111	94.8	58	49.5			1	0.8	4	3.4	0	0.0
7257	ILLEGALER AUFENTHALT NACH AUSLÄNDERGESETZ	M	142	130	91.5	52	36.6			4	2.8	3	2.1	0	0.0
		W	35	29	82.8	6	17.1			1	2.8	0	0.0	0	0.0
		INSG	177	159	89.8	58	32.7			5	2.8	3	1.6	0	0.0
7259	SONST. VERSTÖSSE GEGEN DAS AUFENTHALTSGESETZ	M	231	229	99.1	108	46.7			5	2.1	3	1.2	0	0.0
		W	32	27	84.3	11	34.3			1	3.1	0	0.0	0	0.0
		INSG	263	256	97.3	119	45.2			6	2.2	3	1.1	0	0.0

SCHL. ZAHL DER TAT	S T R A F T A T	TATVER- DAECH- TIGE INSGES.	ALLEINHAN- DELNDE TAT- VERDAECHT. ANZAHL IN %	ALS TV BE- REITS IN ER- SCHEINUNG GETR. PERS. ANZAHL IN %	KONSUMENTEN HARTER DROGEN ANZAHL IN %	TV UNTER ALKOHOL- EINFLUSS ANZAHL IN %	SCHUSSWAFFE MITGEFUEHRT ANZAHL IN %	9	10	11	12	13	14	15	16
1	2	3	4	5	6	7	8	9	10	11	12	13	14	15	16
7260	DAR.STRAFTATEN GEG.D.WAFFEN GESETZ U. GEG. D. KWKG	M W INSG	827 45 872	748 38 786	90.4 84.4 90.1	332 12 344	40.1 26.6 39.4			36 3 39	4.3 6.6 4.4	86 3 89	10.3 6.6 10.2	198 9 207	23.9 20.0 23.7
7262	DAV. STRAFTATEN GEG. D. WAFFENGESETZ	M W INSG	806 45 851	734 38 772	91.0 84.4 90.7	326 12 338	40.4 26.6 39.7			33 3 36	4.0 6.6 4.2	85 3 88	10.5 6.6 10.3	197 9 206	24.4 20.0 24.2
7263	DAV. STRAFTATEN GEG. DAS KWKG	M W INSG	22 0 22	15 0 15	68.1 0.0 68.1	6 0 6	27.2 0.0 27.2			3 0 3	13.6 0.0 13.6	1 0 1	4.5 0.0 4.5	1 0 1	4.5 0.0 4.5
7280	DAR.STRAFT.GEG. DAS BUNDES- (LANDES-) DATENSCHUTZGES.	M W INSG	6 1 7	5 0 5	83.3 0.0 71.4	0 0 0	0.0 0.0 0.0			0 0 0	0.0 0.0 0.0	0 0 0	0.0 0.0 0.0	0 0 0	0.0 0.0 0.0
7300	VERSTÖSSE GG. D. BTMG U. VO.	M W INSG	4777 661 5438	4511 613 5124	94.4 92.7 94.2	2183 223 2406	45.6 33.7 44.2			858 135 993	17.9 20.4 18.2	319 14 333	6.6 2.1 6.1	6 0 6	0.1 0.0 0.1
7310	DAV. ALLGEM. VERSTÖSSE NACH 29 BTMG	M W INSG	3706 558 4264	3554 531 4085	95.8 95.1 95.8	1650 173 1823	44.5 31.0 42.7			653 113 766	17.6 20.2 17.9	297 14 311	8.0 2.5 7.2	4 0 4	0.1 0.0 0.0
7311	DAV. MIT HEROIN	M W INSG	128 28 156	122 28 150	95.3 100.0 96.1	56 12 68	43.7 42.8 43.5			85 18 103	66.4 64.2 66.0	6 0 6	4.6 0.0 3.8	0 0 0	0.0 0.0 0.0
7312	DAV. MIT KOKAIN	M W INSG	137 21 158	134 20 154	97.8 95.2 97.4	52 8 60	37.9 38.0 37.9			64 12 76	46.7 57.1 48.1	17 3 20	12.4 14.2 12.6	0 0 0	0.0 0.0 0.0
7313	DAV. MIT LSD	M W INSG	8 0 8	7 0 7	87.5 0.0 87.5	2 0 2	25.0 0.0 25.0			1 0 1	12.5 0.0 12.5	0 0 0	0.0 0.0 0.0	0 0 0	0.0 0.0 0.0
7314	DAV. MIT AMPHETAMINE	M W INSG	903 209 1112	861 203 1064	95.3 97.1 95.6	384 67 451	42.5 32.0 40.5			296 60 356	32.7 28.7 32.0	73 1 74	8.0 0.4 6.6	1 0 1	0.1 0.0 0.0

SCHL. ZAHL DER TAT	S T R A F T A T	TATVER- DAECH- TIGE INSGES.	ALLEINHAN- DELNDE TAT- VERDAECHT. ANZAHL IN %	ALS TV BE- REITS IN ER- SCHEINUNG GETR. PERS. ANZAHL IN %	KONSUMENTEN HARTER DROGEN ANZAHL IN %	TV UNTER ALKOHOL- EINFLUSS ANZAHL IN %	SCHUSSWAFFE MITGEFUEHRT ANZAHL IN %	1	2	3	4	5	6	7	8	9	10	11	12	13	14	15	16
7315	DAV. MIT ECSTASY	M	77	76	98.7	35	45.4											26	33.7	4	5.1	0	0.0
		W	16	16	100.0	3	18.7											4	25.0	0	0.0	0	0.0
		INSG	93	92	98.9	38	40.8											30	32.2	4	4.3	0	0.0
7318	DAV. MIT CANNABIS EINSCHL. ZUBEREITUNGEN	M	2228	2139	96.0	1004	45.0											159	7.1	180	8.0	3	0.1
		W	246	229	93.0	74	30.0											18	7.3	8	3.2	0	0.0
		INSG	2474	2368	95.7	1078	43.5											177	7.1	188	7.5	3	0.1
7319	DAV. MIT SONSTIGEN BE- TÄUBUNGSMITTELN	M	419	395	94.2	183	43.6											47	11.2	19	4.5	0	0.0
		W	70	63	90.0	17	24.2											5	7.1	2	2.8	0	0.0
		INSG	489	458	93.6	200	40.8											52	10.6	21	4.2	0	0.0
7320	DAV. ILLEG. HANDEL U. SCHMUGGEL NACH 29 BTMG	M	1124	1013	90.1	532	47.3											203	18.0	13	1.1	2	0.1
		W	94	81	86.1	46	48.9											23	24.4	0	0.0	0	0.0
		INSG	1218	1094	89.8	578	47.4											226	18.5	13	1.0	2	0.1
7321	DAV. VON HEROIN	M	82	77	93.9	33	40.2											31	37.8	0	0.0	0	0.0
		W	8	8	100.0	3	37.5											5	62.5	0	0.0	0	0.0
		INSG	90	85	94.4	36	40.0											36	40.0	0	0.0	0	0.0
7322	DAV. VON KOKAIN	M	81	54	66.6	38	46.9											17	20.9	0	0.0	0	0.0
		W	10	9	90.0	4	40.0											1	10.0	0	0.0	0	0.0
		INSG	91	63	69.2	42	46.1											18	19.7	0	0.0	0	0.0
7323	DAV. VON LSD	M	3	3	100.0	1	33.3											2	66.6	0	0.0	0	0.0
		W	0	0	0.0	0	0.0											0	0.0	0	0.0	0	0.0
		INSG	3	3	100.0	1	33.3											2	66.6	0	0.0	0	0.0
7324	DAV. VON AMPHETAMIN	M	341	298	87.3	161	47.2											92	26.9	3	0.8	1	0.2
		W	38	31	81.5	19	50.0											12	31.5	0	0.0	0	0.0
		INSG	379	329	86.8	180	47.4											104	27.4	3	0.7	1	0.2
7325	DAV. VON ECSTASY	M	30	30	100.0	9	30.0											9	30.0	2	6.6	1	3.3
		W	3	3	100.0	1	33.3											1	33.3	0	0.0	0	0.0
		INSG	33	33	100.0	10	30.3											10	30.3	2	6.0	1	3.0
7328	DAV. VON CANNABIS EINSCHL. ZUBEREITUNGEN	M	611	573	93.7	293	47.9											51	8.3	6	0.9	0	0.0
		W	39	34	87.1	19	48.7											4	10.2	0	0.0	0	0.0
		INSG	650	607	93.3	312	48.0											55	8.4	6	0.9	0	0.0



SCHL. ZAHL DER TAT	S T R A F T A T	TATVER- DAECH- TIGE INSGES.	ALLEINHAN- DELNDE TAT- VERDAECHT.		ALS TV BE- REITS IN ER- SCHEINUNG GETR. PERS.		KONSUMENTEN HARTER DROGEN		TV UNTER ALKOHOL- EINFLUSS		SCHUSSWAFFE MITGEFUEHRT				
			ANZAHL	IN %	ANZAHL	IN %	ANZAHL	IN %	ANZAHL	IN %	ANZAHL	IN %			
1	2	3	4	5	6	7	8	9	10	11	12	13	14	15	16
7329	DAV. VON SONSTIGEN BE- TÄUBUNGSMITTELN	M W INSG	32 1 33	26 1 27	81.2 100.0 81.8	13 1 14	40.6 100.0 42.4			7 1 8	21.8 100.0 24.2	2 0 2	6.2 0.0 6.0	0 0 0	0.0 0.0 0.0
7330	DAV. ILLEG. EINFUHR V. BTM NACH 30/I/4	M W INSG	27 2 29	21 2 23	77.7 100.0 79.3	13 0 13	48.1 0.0 44.8			3 0 3	11.1 0.0 10.3	0 0 0	0.0 0.0 0.0	0 0 0	0.0 0.0 0.0
7332	DAV. VON KOKAIN	M W INSG	3 0 3	3 0 3	100.0 0.0 100.0	0 0 0	0.0 0.0 0.0			1 0 1	33.3 0.0 33.3	0 0 0	0.0 0.0 0.0	0 0 0	0.0 0.0 0.0
7334	DAV. VON AMPHETAMIN	M W INSG	8 1 9	7 1 8	87.5 100.0 88.8	3 0 3	37.5 0.0 33.3			1 0 1	12.5 0.0 11.1	0 0 0	0.0 0.0 0.0	0 0 0	0.0 0.0 0.0
7335	DAV. VON AMPHET.DERIVATE	M W INSG	5 1 6	2 1 3	40.0 100.0 50.0	3 0 3	60.0 0.0 50.0			1 0 1	20.0 0.0 16.6	0 0 0	0.0 0.0 0.0	0 0 0	0.0 0.0 0.0
7338	DAV. VON CANABIS EINSCHL. ZUBEREITUNG	M W INSG	10 0 10	10 0 10	100.0 0.0 100.0	5 0 5	50.0 0.0 50.0			0 0 0	0.0 0.0 0.0	0 0 0	0.0 0.0 0.0	0 0 0	0.0 0.0 0.0
7339	DAV. VON SONSTIGEN BTM	M W INSG	2 0 2	0 0 0	0.0 0.0 0.0	2 0 2	100.0 0.0 100.0			0 0 0	0.0 0.0 0.0	0 0 0	0.0 0.0 0.0	0 0 0	0.0 0.0 0.0
7340	DAV.SONSTIGE VERSTÖSSE GEG. DAS BTM-GESETZ	M W INSG	259 35 294	218 23 241	84.1 65.7 81.9	94 12 106	36.2 34.2 36.0			40 5 45	15.4 14.2 15.3	11 0 11	4.2 0.0 3.7	0 0 0	0.0 0.0 0.0
7341	DAV. ILLEG. ANBAU V.BTM	M W INSG	103 14 117	81 8 89	78.6 57.1 76.0	39 6 45	37.8 42.8 38.4			4 0 4	3.8 0.0 3.4	2 0 2	1.9 0.0 1.7	0 0 0	0.0 0.0 0.0
7342	DAV.BTM.-ANBAU,-HERST. U. HANDEL ALS MITGLIED E.BANDE	M W INSG	1 0 1	1 0 1	100.0 0.0 100.0	0 0 0	0.0 0.0 0.0			0 0 0	0.0 0.0 0.0	0 0 0	0.0 0.0 0.0	0 0 0	0.0 0.0 0.0

SCHL.	S T R A F T A T	TATVER- DAECH- TIGE INSGES.	ALLEINHAN- DELNDE TAT- VERDAECHT.	ALS TV BE- REITS IN ER- SCHEINUNG GETR. PERS.	KONSUMENTEN HARTER DROGEN	TV UNTER ALKOHOL- EINFLUSS	SCHUSSWAFFE MITGEFUEHRT								
ZAHL DER TAT			ANZAHL IN %	ANZAHL IN %	ANZAHL IN %	ANZAHL IN %	ANZAHL IN %								
1	2	3	4	5	6	7	8	9	10	11	12	13	14	15	16
7343	DAV. BEREITST. V. GELDMITTEL OD. ANDER. VERMÖGENSWERTEN	M W INSG	0 1 1	0 1 1	0.0 100.0 100.0	0 0 0	0.0 0.0 0.0			0 0 0	0.0 0.0 0.0	0 0 0	0.0 0.0 0.0	0 0 0	0.0 0.0 0.0
7345	DAV. ABG., VERABREICH., ÜBER- LASSEN V. BTM AN MINDERJÄHR.	M W INSG	29 5 34	26 4 30	89.6 80.0 88.2	13 1 14	44.8 20.0 41.1			7 2 9	24.1 40.0 26.4	3 0 3	10.3 0.0 8.8	0 0 0	0.0 0.0 0.0
7347	DAV. ILLEG. VERSCHREIBUNG U. VERABREICHUNG D. ÄRZTE	M W INSG	2 0 2	2 0 2	100.0 0.0 100.0	1 0 1	50.0 0.0 50.0			2 0 2	100.0 0.0 100.0	0 0 0	0.0 0.0 0.0	0 0 0	0.0 0.0 0.0
7348	ILLEG. HANDEL IN NICHT GER. MENGE VON BTM	M W INSG	127 15 142	109 10 119	85.8 66.6 83.8	41 5 46	32.2 33.3 32.3			28 3 31	22.0 20.0 21.8	6 0 6	4.7 0.0 4.2	0 0 0	0.0 0.0 0.0
7400	STRAFT. GEG. NEBENG AUF DEM UMWELTSEKTOR	M W INSG	111 22 133	80 12 92	72.0 54.5 69.1	23 2 25	20.7 9.0 18.7			0 0 0	0.0 0.0 0.0	9 0 9	8.1 0.0 6.7	2 0 2	1.8 0.0 1.5
7410	DAR. STRAFTATEN NACH DEM CHEMIKALIENGESETZ	M W INSG	4 1 5	1 1 2	25.0 100.0 40.0	0 0 0	0.0 0.0 0.0			0 0 0	0.0 0.0 0.0	0 0 0	0.0 0.0 0.0	0 0 0	0.0 0.0 0.0
7420	STRAFTATEN NACH DEM INFEKT. SCHUTZ- UND TIERSEUCHENG.	M W INSG	2 0 2	2 0 2	100.0 0.0 100.0	0 0 0	0.0 0.0 0.0			0 0 0	0.0 0.0 0.0	0 0 0	0.0 0.0 0.0	0 0 0	0.0 0.0 0.0
7430	DAR. STRAFT. N. NATG TIERSCHG BJAGDG PFLANZG DDT-G.	M W INSG	105 21 126	77 11 88	73.3 52.3 69.8	23 2 25	21.9 9.5 19.8			0 0 0	0.0 0.0 0.0	9 0 9	8.5 0.0 7.1	2 0 2	1.9 0.0 1.5
8900	STRAFTATEN OHNE 7250	M W INSG	47652 14589 62241	38243 11637 49880	80.2 79.7 80.1	15704 2949 18653	32.9 20.2 29.9			1595 208 1803	3.3 1.4 2.8	6719 527 7246	14.1 3.6 11.6	302 20 322	0.6 0.1 0.5
8910	RAUSCHGIFTKRIMINALITÄT INSGESAMT SUMME 7300 + 8911	M W INSG	4780 663 5443	4513 615 5128	94.4 92.7 94.2	2183 225 2408	45.6 33.9 44.2			860 135 995	17.9 20.3 18.2	319 14 333	6.6 2.1 6.1	6 0 6	0.1 0.0 0.1



SCHL. ZAHL DER TAT	S T R A F T A T	TATVER- DAECH- TIGE INSGES.	ALLEINHAN- DELNDE TAT- VERDAECHT.		ALS TV BE- REITS IN ER- SCHEINUNG GETR. PERS.		KONSUMENTEN HARTER DROGEN		TV UNTER ALKOHOL- EINFLUSS		SCHUSSWAFFE MITGEFUEHRT				
			ANZAHL	IN %	ANZAHL	IN %	ANZAHL	IN %	ANZAHL	IN %	ANZAHL	IN %			
1	2	3	4	5	6	7	8	9	10	11	12	13	14	15	16
8941	STRASSENRAUB MIT THÜR. ERWEITERUNG	M W INSG	810 92 902	291 24 315	35.9 26.0 34.9	342 44 386	42.2 47.8 42.7			45 3 48	5.5 3.2 5.3	171 20 191	21.1 21.7 21.1	9 0 9	1.1 0.0 0.9
8942	STRASSENDIEBSTAHL MIT THÜR. ERWEITERUNG	M W INSG	2961 277 3238	1510 135 1645	50.9 48.7 50.8	1175 88 1263	39.6 31.7 39.0			117 4 121	3.9 1.4 3.7	272 9 281	9.1 3.2 8.6	4 0 4	0.1 0.0 0.1
8943	STRASSENKRIMINALITÄT MIT THÜR. ERWEITERUNG	M W INSG	7380 818 8198	3765 385 4150	51.0 47.0 50.6	2865 255 3120	38.8 31.1 38.0			202 9 211	2.7 1.1 2.5	1490 117 1607	20.1 14.3 19.6	20 0 20	0.2 0.0 0.2
8960	STRAFT.GEG.BESTIMMUNGEN ZUM SCHUTZ DER JUGEND	M W INSG	36 2 38	28 1 29	77.7 50.0 76.3	13 0 13	36.1 0.0 34.2			0 0 0	0.0 0.0 0.0	2 0 2	5.5 0.0 5.2	0 0 0	0.0 0.0 0.0
8970	COMPUTERKRIMINALITÄT	M W INSG	310 78 388	228 57 285	73.5 73.0 73.4	107 17 124	34.5 21.7 31.9			10 1 11	3.2 1.2 2.8	3 1 4	0.9 1.2 1.0	0 0 0	0.0 0.0 0.0
8980	UMWELTKRIMINALITÄT	M W INSG	444 84 528	320 59 379	72.0 70.2 71.7	93 7 100	20.9 8.3 18.9			5 0 5	1.1 0.0 0.9	9 0 9	2.0 0.0 1.7	2 0 2	0.4 0.0 0.3
8990	STRASSENKRIMINALITÄT INSGESAMT	M W INSG	5014 480 5494	2589 231 2820	51.6 48.1 51.3	1876 144 2020	37.4 30.0 36.7			113 5 118	2.2 1.0 2.1	1173 57 1230	23.3 11.8 22.3	9 1 10	0.1 0.2 0.1
8991	STRASSENRAUB INSGESAMT EINSCHL. 2333 U. 2343	M W INSG	186 26 212	45 1 46	24.1 3.8 21.6	79 17 96	42.4 65.3 45.2			8 2 10	4.3 7.6 4.7	64 9 73	34.4 34.6 34.4	2 0 2	1.0 0.0 0.9
8992	STRASSENDIEBSTAHL INSGESAMT	M W INSG	1776 126 1902	969 76 1045	54.5 60.3 54.9	687 44 731	38.6 34.9 38.4			69 1 70	3.8 0.7 3.6	191 6 197	10.7 4.7 10.3	0 0 0	0.0 0.0 0.0
8944	STRAFTATEN IM NAHVERKEHR	M W INSG	385 54 439	221 29 250	57.4 53.7 56.9	127 12 139	32.9 22.2 31.6			9 1 10	2.3 1.8 2.2	91 7 98	23.6 12.9 22.3	2 0 2	0.5 0.0 0.4

SCHL. ZAHL DER TAT	S T R A F T A T	TATVER- DAECH- TIGE INSGES.	ALLEINHAN- DELNDE TAT- VERDAECHT.		ALS TV BE- REITS IN ER- SCHEINUNG GETR. PERS.		KONSUMENTEN HARTER DROGEN		TV UNTER ALKOHOL- EINFLUSS		SCHUSSWAFFE MITGEFUEHRT				
			ANZAHL	IN %	ANZAHL	IN %	ANZAHL	IN %	ANZAHL	IN %	ANZAHL	IN %			
1	2	3	4	5	6	7	8	9	10	11	12	13	14	15	16
8943A	EINBRUCH IN GEBÄUDE	M	1555	660	42.4	609	39.1			55	3.5	98	6.3	4	0.2
		W	170	62	36.4	52	30.5			3	1.7	4	2.3	0	0.0
		INSG	1725	722	41.8	661	38.3			58	3.3	102	5.9	4	0.2
8943B	DIEBSTAHL UM KFZ	M	1169	606	51.8	453	38.7			42	3.5	142	12.1	0	0.0
		W	62	34	54.8	24	38.7			0	0.0	4	6.4	0	0.0
		INSG	1231	640	51.9	477	38.7			42	3.4	146	11.8	0	0.0

## **Straftat und Staatsangehörigkeit Nichtdeutscher Tatverdächtiger**

In der Tabelle 062 wird der Anteil der Nichtdeutschen Tatverdächtigen - aufgeschlüsselt nach der Staatsangehörigkeit - an den Straftaten insgesamt und an den einzelnen Deliktsarten in absoluten Zahlen dargestellt.

SCHL. ZAHL	STAATSANGEHOERIG- KEIT	TV	S T R A F T A T															
			----	0000	0100	0110	0120	0200	0210	0220	0300	0400	0410	1000	1100	1110	1111	1112
***	NICHTDEUTSCHE INSG.	3586	3586	14	0	0	0	13	13	0	1	0	0	55	21	13	8	0
152	POLEN	313	313	0	0	0	0	0	0	0	0	0	0	6	1	1	1	0
160	RUSSISCHE FÖDERATION	312	312	0	0	0	0	0	0	0	0	0	0	2	1	0	0	0
432	VIETNAM	305	305	0	0	0	0	0	0	0	0	0	0	0	0	0	0	0
163	TÜRKEI	288	288	0	0	0	0	0	0	0	0	0	0	6	6	4	2	0
425	ASERBAIDSCHAN	182	182	0	0	0	0	0	0	0	0	0	0	0	0	0	0	0
436	INDIEN	131	131	0	0	0	0	0	0	0	0	0	0	6	2	1	1	0
138	JUGOSLAWIEN	131	131	0	0	0	0	0	0	0	0	0	0	1	0	0	0	0
166	UKRAINE	120	120	0	0	0	0	0	0	0	0	0	0	0	0	0	0	0
438	IRAK	109	109	0	0	0	0	0	0	0	0	0	0	3	3	2	2	0
221	ALGERIEN	90	90	1	0	0	0	1	1	0	0	0	0	2	1	0	0	0
998	UNGEKLÄRT	83	83	0	0	0	0	0	0	0	0	0	0	0	0	0	0	0
154	RUMÄNIEN	80	80	1	0	0	0	0	0	1	0	0	3	1	1	0	0	
444	KASACHSTAN	75	75	1	0	0	0	1	1	0	0	0	0	0	0	0	0	
164	TSCHECHISCHE REP	71	71	0	0	0	0	0	0	0	0	0	3	0	0	0	0	
137	ITALIEN	67	67	0	0	0	0	0	0	0	0	0	1	0	0	0	0	
132	SERBIEN-MONTENEGRO	65	65	0	0	0	0	0	0	0	0	0	1	0	0	0	0	
422	ARMENIEN	62	62	5	0	0	0	5	5	0	0	0	0	0	0	0	0	
451	LIBANON	60	60	4	0	0	0	4	4	0	0	0	0	0	0	0	0	
142	LITAUEN	58	58	0	0	0	0	0	0	0	0	0	0	0	0	0	0	
169	BELARUS	55	55	0	0	0	0	0	0	0	0	0	0	0	0	0	0	
461	PAKISTAN	52	52	0	0	0	0	0	0	0	0	0	0	0	0	0	0	
479	CHINA VR	52	52	0	0	0	0	0	0	0	0	0	0	0	0	0	0	
430	GEORGIEN	45	45	1	0	0	0	1	1	0	0	0	0	0	0	0	0	
285	TUNESIEN	43	43	0	0	0	0	0	0	0	0	0	1	0	0	0	0	
121	ALBANIEN	43	43	0	0	0	0	0	0	0	0	0	0	0	0	0	0	
151	ÖSTERREICH	41	41	0	0	0	0	0	0	0	0	0	0	0	0	0	0	
134	GRIECHENLAND	41	41	0	0	0	0	0	0	0	0	0	1	0	0	0	0	
146	MOLDAU	37	37	0	0	0	0	0	0	0	0	0	0	0	0	0	0	
155	SLOWAKEI	36	36	1	0	0	0	1	1	0	0	0	3	0	0	0	0	
439	IRAN	34	34	0	0	0	0	0	0	0	0	0	1	1	0	0	0	
272	SIERRA LEONE	28	28	0	0	0	0	0	0	0	0	0	0	0	0	0	0	
475	SYRIEN	24	24	0	0	0	0	0	0	0	0	0	0	0	0	0	0	
351	KUBA	24	24	0	0	0	0	0	0	0	0	0	1	1	1	1	0	
165	UNGARN	23	23	0	0	0	0	0	0	0	0	0	1	0	0	0	0	
148	NIEDERLANDE	22	22	0	0	0	0	0	0	0	0	0	1	0	0	0	0	



























SCHL. STAATSANGEHOERIG- ZAHL	KEIT	TV	S T R A F T A T											
			2160	2170	2180	2190	2200	2210	2220	2221	2230	2231	2240	2250
***	NICHTDEUTSCHE INSG.	3586	2	7	0	1	637	0	276	74	6	5	386	9
152	POLEN	313	1	0	0	0	14	0	7	0	0	0	7	0
160	RUSSISCHE FÖDERATION	312	0	2	0	0	57	0	23	7	0	0	35	1
432	VIETNAM	305	0	0	0	0	31	0	17	0	0	0	16	0
163	TÜRKEI	288	1	3	0	0	89	0	43	19	0	0	50	1
425	ASERBAIDSCHAN	182	0	0	0	0	26	0	12	0	0	0	14	0
436	INDIEN	131	0	0	0	0	36	0	23	11	0	0	19	0
138	JUGOSLAWIEN	131	0	0	0	0	39	0	11	2	0	0	29	0
166	UKRAINE	120	0	0	0	0	14	0	6	2	1	1	8	0
438	IRAK	109	0	0	0	0	31	0	15	4	0	0	19	1
221	ALGERIEN	90	0	1	0	0	23	0	7	1	0	0	17	0
998	UNGEKLÄRT	83	0	0	0	0	16	0	9	3	1	1	6	0
154	RUMÄNIEN	80	0	0	0	0	9	0	1	0	0	0	9	0
444	KASACHSTAN	75	0	0	0	0	21	0	9	5	0	0	13	0
164	TSCHECHISCHE REP	71	0	0	0	0	9	0	1	0	0	0	8	1
137	ITALIEN	67	0	0	0	0	10	0	5	2	0	0	5	1
132	SERBIEN-MONTENEGRO	65	0	1	0	0	12	0	4	2	0	0	8	0
422	ARMENIEN	62	0	0	0	0	17	0	12	1	0	0	4	1
451	LIBANON	60	0	0	0	0	12	0	9	0	0	0	5	0
142	LITAUEN	58	0	0	0	0	6	0	2	0	0	0	5	0
169	BELARUS	55	0	0	0	0	3	0	1	0	0	0	3	0
461	PAKISTAN	52	0	0	0	0	15	0	2	0	1	0	12	0
479	CHINA VR	52	0	0	0	0	0	0	0	0	0	0	0	0
430	GEORGIEN	45	0	0	0	0	6	0	5	3	0	0	2	0
285	TUNESIEN	43	0	0	0	0	13	0	0	0	0	0	13	0
121	ALBANIEN	43	0	0	0	0	6	0	5	0	0	0	1	0
151	ÖSTERREICH	41	0	0	0	0	3	0	1	0	0	0	2	0
134	GRIECHENLAND	41	0	0	0	0	6	0	3	3	0	0	3	0
146	MOLDAU	37	0	0	0	0	3	0	0	0	0	0	3	0
155	SLOWAKEI	36	0	0	0	0	2	0	0	0	0	0	2	0
439	IRAN	34	0	0	0	0	7	0	3	1	0	0	5	0
272	SIERRA LEONE	28	0	0	0	0	8	0	6	0	0	0	2	0
475	SYRIEN	24	0	0	0	0	3	0	1	1	0	0	3	0
351	KUBA	24	0	0	0	0	7	0	2	1	0	0	6	0
165	UNGARN	23	0	0	0	0	4	0	1	1	1	1	2	0
148	NIEDERLANDE	22	0	0	0	0	1	0	0	0	0	0	1	0



SCHL. STAATSANGEHOERIG- ZAHL	KEIT	TV	S T R A F T A T											
			2160	2170	2180	2190	2200	2210	2220	2221	2230	2231	2240	2250
***	NICHTDEUTSCHE INSG.	3586	2	7	0	1	637	0	276	74	6	5	386	9
231	COTE D'IVOIRE	4	0	0	0	0	0	0	0	0	0	0	0	0
223	ANGOLA	4	0	0	0	1	2	0	2	0	0	0	2	0
127	ESTLAND	4	0	0	0	0	0	0	0	0	0	0	0	0
258	BURKINA FASO	3	0	0	0	0	0	0	0	0	0	0	0	0
248	LIBYEN	3	0	0	0	0	0	0	0	0	0	0	0	0
247	LIBERIA	3	0	0	0	0	0	0	0	0	0	0	0	0
476	THAILAND	3	0	0	0	0	0	0	0	0	0	0	0	0
467	KOREA REPUBLIK	2	0	0	0	0	0	0	0	0	0	0	0	0
441	ISRAEL	2	0	0	0	0	0	0	0	0	0	0	0	0
434	KOREA VR	2	0	0	0	0	0	0	0	0	0	0	0	0
361	PERU	2	0	0	0	0	1	0	0	0	0	0	1	0
354	NICARAGUA	2	0	0	0	0	0	0	0	0	0	0	0	0
353	MEXICO	2	0	0	0	0	1	0	0	0	0	0	1	0
348	KANADA	2	0	0	0	0	0	0	0	0	0	0	0	0
149	NORWEGEN	2	0	0	0	0	0	0	0	0	0	0	0	0
135	IRLAND	2	0	0	0	0	0	0	0	0	0	0	0	0
470	TADSCHIKISTAN	1	0	0	0	0	0	0	0	0	0	0	0	0
469	VER. ARAB. EMIRATE	1	0	0	0	0	0	0	0	0	0	0	0	0
462	PHILIPPINEN	1	0	0	0	0	0	0	0	0	0	0	0	0
449	LAOS	1	0	0	0	0	1	0	1	0	0	0	0	0
431	SRI LANKA	1	0	0	0	0	0	0	0	0	0	0	0	0
370	ST. KITTS UND NEVIS	1	0	0	0	0	0	0	0	0	0	0	0	0
349	KOLUMBIEN	1	0	0	0	0	0	0	0	0	0	0	0	0
333	DOMINICA	1	0	0	0	0	0	0	0	0	0	0	0	0
283	TOGO	1	0	0	0	0	0	0	0	0	0	0	0	0
263	SÜDAFRIKA	1	0	0	0	0	1	0	1	0	0	0	0	0
261	GUINEA	1	0	0	0	0	0	0	0	0	0	0	0	0
246	ZAIRE	1	0	0	0	0	0	0	0	0	0	0	0	0
243	KENIA	1	0	0	0	0	0	0	0	0	0	0	0	0
229	BENIN	1	0	0	0	0	0	0	0	0	0	0	0	0
224	ERITREA	1	0	0	0	0	0	0	0	0	0	0	0	0
157	SCHWEDEN	1	0	0	0	0	0	0	0	0	0	0	0	0
128	FINNLAND	1	0	0	0	0	0	0	0	0	0	0	0	0
531	NAURU	1	0	0	0	0	1	0	1	0	0	0	0	0
523	AUSTRALIEN	1	0	0	0	0	1	0	0	0	1	1	0	0



SCHL. STAATSANGEHOERIG- ZAHL	KEIT	TV	S T R A F T A T														
			2300	2310	2311	2312	2313	2320	2321	2322	2323	2330	2331	2332	2333	2340	2341
***	NICHTDEUTSCHE INSG.	3586	249	7	0	7	0	239	13	53	188	2	1	0	0	0	0
122	BOSNIEN-HERZEGOWINA	22	2	0	0	0	0	1	0	0	1	1	0	0	0	0	0
368	VEREINIGTE STAATEN	17	1	0	0	0	0	1	0	0	1	0	0	0	0	0	0
129	FRANKREICH	16	2	0	0	0	0	2	0	1	1	0	0	0	0	0	0
161	SPANIEN	15	2	0	0	0	0	2	0	0	2	0	0	0	0	0	0
153	PORTUGAL	15	2	0	0	0	0	2	0	0	2	0	0	0	0	0	0
262	KAMERUN	14	1	0	0	0	0	1	0	0	1	0	0	0	0	0	0
168	GRO:SBRITANNIEN	13	1	0	0	0	0	1	0	1	0	0	0	0	0	0	0
125	BULGARIEN	13	0	0	0	0	0	0	0	0	0	0	0	0	0	0	0
252	MAROKKO	12	0	0	0	0	0	0	0	0	0	0	0	0	0	0	0
999	OHNE ANGABE	12	0	0	0	0	0	0	0	0	0	0	0	0	0	0	0
232	NIGERIA	11	0	0	0	0	0	0	0	0	0	0	0	0	0	0	0
997	STAATENLOS	11	1	0	0	0	0	1	0	0	1	0	0	0	0	0	0
450	KIRGISTAN	10	0	0	0	0	0	0	0	0	0	0	0	0	0	0	0
130	KROATIEN	9	1	1	0	1	0	0	0	0	0	0	0	0	0	0	0
445	JORDANIEN	8	0	0	0	0	0	0	0	0	0	0	0	0	0	0	0
335	DOMINIKANISCHE REP	8	0	0	0	0	0	0	0	0	0	0	0	0	0	0	0
327	BRASILIEN	8	0	0	0	0	0	0	0	0	0	0	0	0	0	0	0
276	SUDAN	8	1	0	0	0	0	1	0	0	1	0	0	0	0	0	0
124	BELGIEN	8	2	0	0	0	0	2	0	2	0	0	0	0	0	0	0
477	USBEKISTAN	8	1	0	0	0	0	1	0	0	1	0	0	0	0	0	0
460	BANGLADESCH	7	1	0	0	0	0	1	0	0	1	0	0	0	0	0	0
458	NEPAL	7	0	0	0	0	0	0	0	0	0	0	0	0	0	0	0
287	ÄGYPTEN	7	2	0	0	0	0	2	0	0	2	0	0	0	0	0	0
131	SLOWENIEN	7	0	0	0	0	0	0	0	0	0	0	0	0	0	0	0
423	AFGHANISTAN	6	0	0	0	0	0	0	0	0	0	0	0	0	0	0	0
254	MOSAMBIK	6	1	0	0	0	0	1	0	0	1	0	0	0	0	0	0
158	SCHWEIZ	6	0	0	0	0	0	0	0	0	0	0	0	0	0	0	0
144	MAZEDONIEN	6	2	0	0	0	0	2	0	1	1	0	0	0	0	0	0
139	LETTLAND	6	0	0	0	0	0	0	0	0	0	0	0	0	0	0	0
238	GHANA	5	0	0	0	0	0	0	0	0	0	0	0	0	0	0	0
237	GAMBIA	5	0	0	0	0	0	0	0	0	0	0	0	0	0	0	0
126	DÄNEMARK	5	0	0	0	0	0	0	0	0	0	0	0	0	0	0	0
336	ECUADOR	4	0	0	0	0	0	0	0	0	0	0	0	0	0	0	0
323	ARGENTINIEN	4	0	0	0	0	0	0	0	0	0	0	0	0	0	0	0
245	KONGO	4	2	0	0	0	0	2	0	0	2	0	0	0	0	0	0











SCHL. STAATSANGEHOERIG- ZAHL	KEIT	TV	2380	2381	2382	2383	2384	S T R A F T A T
***	NICHTDEUTSCHE INSG.	3586	0	0	0	0	0	0
152	POLEN	313	0	0	0	0	0	0
160	RUSSISCHE FÖDERATION	312	0	0	0	0	0	0
432	VIETNAM	305	0	0	0	0	0	0
163	TÜRKEI	288	0	0	0	0	0	0
425	ASERBAIDSCHAN	182	0	0	0	0	0	0
436	INDIEN	131	0	0	0	0	0	0
138	JUGOSLAWIEN	131	0	0	0	0	0	0
166	UKRAINE	120	0	0	0	0	0	0
438	IRAK	109	0	0	0	0	0	0
221	ALGERIEN	90	0	0	0	0	0	0
998	UNGEKLÄRT	83	0	0	0	0	0	0
154	RUMÄNIEN	80	0	0	0	0	0	0
444	KASACHSTAN	75	0	0	0	0	0	0
164	TSCHECHISCHE REP	71	0	0	0	0	0	0
137	ITALIEN	67	0	0	0	0	0	0
132	SERBIEN-MONTENEGRO	65	0	0	0	0	0	0
422	ARMENIEN	62	0	0	0	0	0	0
451	LIBANON	60	0	0	0	0	0	0
142	LITAUEN	58	0	0	0	0	0	0
169	BELARUS	55	0	0	0	0	0	0
461	PAKISTAN	52	0	0	0	0	0	0
479	CHINA VR	52	0	0	0	0	0	0
430	GEORGIEN	45	0	0	0	0	0	0
285	TUNESIEN	43	0	0	0	0	0	0
121	ALBANIEN	43	0	0	0	0	0	0
151	ÖSTERREICH	41	0	0	0	0	0	0
134	GRIECHENLAND	41	0	0	0	0	0	0
146	MOLDAU	37	0	0	0	0	0	0
155	SLOWAKEI	36	0	0	0	0	0	0
439	IRAN	34	0	0	0	0	0	0
272	SIERRA LEONE	28	0	0	0	0	0	0
475	SYRIEN	24	0	0	0	0	0	0
351	KUBA	24	0	0	0	0	0	0
165	UNGARN	23	0	0	0	0	0	0
148	NIEDERLANDE	22	0	0	0	0	0	0

SCHL. STAATSANGEHOERIG- ZAHL	KEIT	TV	2380	2381	2382	2383	2384	S T R A F T A T
***	NICHTDEUTSCHE INSG.	3586	0	0	0	0	0	
122	BOSNIEN-HERZEGOWINA	22	0	0	0	0	0	
368	VEREINIGTE STAATEN	17	0	0	0	0	0	
129	FRANKREICH	16	0	0	0	0	0	
161	SPANIEN	15	0	0	0	0	0	
153	PORTUGAL	15	0	0	0	0	0	
262	KAMERUN	14	0	0	0	0	0	
168	GRO:SBRITANNIEN	13	0	0	0	0	0	
125	BULGARIEN	13	0	0	0	0	0	
252	MAROKKO	12	0	0	0	0	0	
999	OHNE ANGABE	12	0	0	0	0	0	
232	NIGERIA	11	0	0	0	0	0	
997	STAATENLOS	11	0	0	0	0	0	
450	KIRGISTAN	10	0	0	0	0	0	
130	KROATIEN	9	0	0	0	0	0	
445	JORDANIEN	8	0	0	0	0	0	
335	DOMINIKANISCHE REP	8	0	0	0	0	0	
327	BRASILIEN	8	0	0	0	0	0	
276	SUDAN	8	0	0	0	0	0	
124	BELGIEN	8	0	0	0	0	0	
477	USBEKISTAN	8	0	0	0	0	0	
460	BANGLADESCH	7	0	0	0	0	0	
458	NEPAL	7	0	0	0	0	0	
287	ÄGYPTEN	7	0	0	0	0	0	
131	SLOWENIEN	7	0	0	0	0	0	
423	AFGHANISTAN	6	0	0	0	0	0	
254	MOSAMBIK	6	0	0	0	0	0	
158	SCHWEIZ	6	0	0	0	0	0	
144	MAZEDONIEN	6	0	0	0	0	0	
139	LETTLAND	6	0	0	0	0	0	
238	GHANA	5	0	0	0	0	0	
237	GAMBIA	5	0	0	0	0	0	
126	DÄNEMARK	5	0	0	0	0	0	
336	ECUADOR	4	0	0	0	0	0	
323	ARGENTINIEN	4	0	0	0	0	0	
245	KONGO	4	0	0	0	0	0	

SCHL. STAATSANGEHOERIG- ZAHL	KEIT	TV	2380	2381	2382	2383	2384	S T R A F T A T
***	NICHTDEUTSCHE INSG.	3586	0	0	0	0	0	
231	COTE D'IVOIRE	4	0	0	0	0	0	
223	ANGOLA	4	0	0	0	0	0	
127	ESTLAND	4	0	0	0	0	0	
258	BURKINA FASO	3	0	0	0	0	0	
248	LIBYEN	3	0	0	0	0	0	
247	LIBERIA	3	0	0	0	0	0	
476	THAILAND	3	0	0	0	0	0	
467	KOREA REPUBLIK	2	0	0	0	0	0	
441	ISRAEL	2	0	0	0	0	0	
434	KOREA VR	2	0	0	0	0	0	
361	PERU	2	0	0	0	0	0	
354	NICARAGUA	2	0	0	0	0	0	
353	MEXICO	2	0	0	0	0	0	
348	KANADA	2	0	0	0	0	0	
149	NORWEGEN	2	0	0	0	0	0	
135	IRLAND	2	0	0	0	0	0	
470	TADSCHIKISTAN	1	0	0	0	0	0	
469	VER. ARAB. EMIRATE	1	0	0	0	0	0	
462	PHILIPPINEN	1	0	0	0	0	0	
449	LAOS	1	0	0	0	0	0	
431	SRI LANKA	1	0	0	0	0	0	
370	ST. KITTS UND NEVIS	1	0	0	0	0	0	
349	KOLUMBIEN	1	0	0	0	0	0	
333	DOMINICA	1	0	0	0	0	0	
283	TOGO	1	0	0	0	0	0	
263	SÜDAFRIKA	1	0	0	0	0	0	
261	GUINEA	1	0	0	0	0	0	
246	ZAIRE	1	0	0	0	0	0	
243	KENIA	1	0	0	0	0	0	
229	BENIN	1	0	0	0	0	0	
224	ERITREA	1	0	0	0	0	0	
157	SCHWEDEN	1	0	0	0	0	0	
128	FINNLAND	1	0	0	0	0	0	
531	NAURU	1	0	0	0	0	0	
523	AUSTRALIEN	1	0	0	0	0	0	















SCHL. ZAHL	STAATSANGEHOERIG- KEIT	TV	S T R A F T A T											
			*25*	325*	425*	*26*	326*	426*	*30*	330*	430*	*34*	334*	434*
***	NICHTDEUTSCHE INSG.	3586	837	815	34	827	813	22	6	1	5	4	2	2
152	POLEN	313	60	58	2	60	58	2	0	0	0	0	0	0
160	RUSSISCHE FÖDERATION	312	151	148	7	150	148	3	1	0	1	0	0	0
432	VIETNAM	305	63	60	4	60	60	1	0	0	0	0	0	0
163	TÜRKEI	288	23	23	0	23	23	0	1	1	0	0	0	0
425	ASERBAIDSCHAN	182	96	94	4	96	94	4	1	0	1	0	0	0
436	INDIEN	131	3	3	0	3	3	0	0	0	0	0	0	0
138	JUGOSLAWIEN	131	22	22	0	22	22	0	0	0	0	0	0	0
166	UKRAINE	120	37	37	1	37	37	1	0	0	0	1	1	0
438	IRAK	109	11	11	0	11	11	0	0	0	0	0	0	0
221	ALGERIEN	90	26	26	0	25	25	0	1	0	1	0	0	0
998	UNGEKLÄRT	83	18	16	2	18	16	2	1	0	1	0	0	0
154	RUMÄNIEN	80	31	30	2	31	30	2	0	0	0	0	0	0
444	KASACHSTAN	75	27	27	0	27	27	0	0	0	0	0	0	0
164	TSCHECHISCHE REP	71	9	8	1	8	8	0	0	0	0	0	0	0
137	ITALIEN	67	9	8	1	9	8	1	0	0	0	0	0	0
132	SERBIEN-MONTENEGRO	65	13	13	0	13	13	0	0	0	0	0	0	0
422	ARMENIEN	62	20	19	2	19	19	1	0	0	0	0	0	0
451	LIBANON	60	7	6	1	7	6	1	0	0	0	0	0	0
142	LITAUEN	58	22	22	0	22	22	0	0	0	0	0	0	0
169	BELARUS	55	31	31	0	31	31	0	0	0	0	0	0	0
461	PAKISTAN	52	2	2	0	2	2	0	0	0	0	0	0	0
479	CHINA VR	52	12	12	0	12	12	0	0	0	0	0	0	0
430	GEORGIEN	45	17	14	3	17	14	3	1	0	1	0	0	0
285	TUNESIEN	43	10	10	0	9	9	0	0	0	0	0	0	0
121	ALBANIEN	43	9	9	0	9	9	0	0	0	0	0	0	0
151	ÖSTERREICH	41	3	3	0	3	3	0	0	0	0	0	0	0
134	GRIECHENLAND	41	3	3	0	3	3	0	0	0	0	0	0	0
146	MOLDAU	37	17	15	3	15	15	0	0	0	0	2	0	2
155	SLOWAKEI	36	8	8	0	8	8	0	0	0	0	0	0	0
439	IRAN	34	10	10	0	10	10	0	0	0	0	0	0	0
272	SIERRA LEONE	28	4	4	0	4	4	0	0	0	0	0	0	0
475	SYRIEN	24	6	6	0	6	6	0	0	0	0	0	0	0
351	KUBA	24	4	4	0	4	4	0	0	0	0	0	0	0
165	UNGARN	23	5	5	0	5	5	0	0	0	0	0	0	0
148	NIEDERLANDE	22	0	0	0	0	0	0	0	0	0	1	1	0



























































SCHL. STAATSANGEHOERIG- ZAHL	KEIT	TV	S T R A F T A T															
			5170	5170A	5171	5172	5173	5174	5175	5176	5177	5178	5179	5181	5182	5183	5184	5188
***	NICHTDEUTSCHE INSG.	3586	329	0	19	79	0	3	11	1	15	6	6	2	13	60	5	0
152	POLEN	313	84	0	1	65	0	0	0	0	0	0	0	0	0	50	0	0
160	RUSSISCHE FÖDERATION	312	17	0	0	1	0	0	0	1	3	0	0	0	0	1	2	0
432	VIETNAM	305	22	0	5	2	0	1	3	0	0	1	2	0	0	0	0	0
163	TÜRKEI	288	34	0	2	2	0	1	2	0	0	2	0	0	2	0	0	0
425	ASERBAIDSCHAN	182	8	0	1	0	0	0	0	0	0	1	0	1	0	0	0	0
436	INDIEN	131	4	0	1	0	0	0	0	0	1	0	0	0	0	0	0	0
138	JUGOSLAWIEN	131	9	0	0	1	0	0	0	0	1	0	0	0	0	0	0	0
166	UKRAINE	120	5	0	0	0	0	0	1	0	0	0	0	0	0	0	0	0
438	IRAK	109	10	0	2	0	0	0	0	0	0	0	0	0	0	3	0	0
221	ALGERIEN	90	1	0	0	0	0	0	0	0	0	0	0	0	0	0	0	0
998	UNGEKLÄRT	83	5	0	0	0	0	0	0	0	0	0	0	0	0	0	0	0
154	RUMÄNIEN	80	6	0	0	0	0	0	0	0	0	0	0	0	0	0	0	0
444	KASACHSTAN	75	0	0	0	0	0	0	0	0	0	0	0	0	0	0	0	0
164	TSCHECHISCHE REP	71	4	0	0	1	0	0	0	0	0	0	0	0	1	0	0	0
137	ITALIEN	67	11	0	1	0	0	0	0	0	2	0	0	0	2	0	0	0
132	SERBIEN-MONTENEGRO	65	5	0	0	1	0	0	0	0	0	0	0	0	0	0	0	0
422	ARMENIEN	62	4	0	0	0	0	0	0	0	1	2	0	0	0	1	0	0
451	LIBANON	60	0	0	0	0	0	0	0	0	0	0	0	0	0	0	0	0
142	LITAUEN	58	2	0	0	0	0	0	0	0	0	0	1	0	0	0	0	0
169	BELARUS	55	1	0	0	0	0	0	0	0	0	0	0	0	0	0	0	0
461	PAKISTAN	52	5	0	0	0	0	0	0	0	1	0	0	0	2	0	0	0
479	CHINA VR	52	10	0	3	0	0	0	0	0	2	0	0	0	0	0	0	0
430	GEORGIEN	45	1	0	0	0	0	0	0	0	0	0	0	0	1	0	0	0
285	TUNESIEN	43	2	0	0	0	0	0	0	0	0	0	0	0	0	0	0	0
121	ALBANIEN	43	1	0	0	0	0	0	0	0	0	0	0	0	0	0	1	0
151	ÖSTERREICH	41	13	0	0	0	0	0	2	0	1	0	2	0	1	0	0	0
134	GRIECHENLAND	41	8	0	0	2	0	1	1	0	0	0	0	0	0	0	0	0
146	MOLDAU	37	0	0	0	0	0	0	0	0	0	0	0	0	0	0	0	0
155	SLOWAKEI	36	1	0	0	0	0	0	0	0	0	0	0	0	0	0	0	0
439	IRAN	34	3	0	0	0	0	0	0	0	0	0	0	0	0	3	0	0
272	SIERRA LEONE	28	3	0	0	0	0	0	0	0	0	0	0	0	0	0	0	0
475	SYRIEN	24	0	0	0	0	0	0	0	0	0	0	0	0	0	0	0	0
351	KUBA	24	3	0	0	0	0	0	0	0	0	0	0	0	0	0	0	0
165	UNGARN	23	4	0	0	0	0	0	0	0	0	0	0	0	1	0	0	0
148	NIEDERLANDE	22	5	0	0	0	0	0	0	0	0	0	0	1	0	0	1	0





























































SCHL. STAATSANGEHOERIG- ZAHL	KEIT	TV	6767	6768	6769	6770	6780	S T R A F T A T /////
***	NICHTDEUTSCHE INSG.	3586	0	0	0	0	5	2991
152	POLEN	313	0	0	0	0	0	304
160	RUSSISCHE FÖDERATION	312	0	0	0	0	0	296
432	VIETNAM	305	0	0	0	0	2	189
163	TÜRKEI	288	0	0	0	0	0	244
425	ASERBAIDSCHAN	182	0	0	0	0	0	159
436	INDIEN	131	0	0	0	0	0	72
138	JUGOSLAWIEN	131	0	0	0	0	0	111
166	UKRAINE	120	0	0	0	0	1	95
438	IRAK	109	0	0	0	0	0	90
221	ALGERIEN	90	0	0	0	0	0	69
998	UNGEKLÄRT	83	0	0	0	0	1	72
154	RUMÄNIEN	80	0	0	0	0	0	67
444	KASACHSTAN	75	0	0	0	0	0	71
164	TSCHECHISCHE REP	71	0	0	0	0	0	62
137	ITALIEN	67	0	0	0	0	0	62
132	SERBIEN-MONTENEGRO	65	0	0	0	0	0	60
422	ARMENIEN	62	0	0	0	0	0	57
451	LIBANON	60	0	0	0	0	0	37
142	LITAUEN	58	0	0	0	0	1	57
169	BELARUS	55	0	0	0	0	0	52
461	PAKISTAN	52	0	0	0	0	0	39
479	CHINA VR	52	0	0	0	0	0	38
430	GEORGIEN	45	0	0	0	0	0	42
285	TUNESIEN	43	0	0	0	0	0	37
121	ALBANIEN	43	0	0	0	0	0	37
151	ÖSTERREICH	41	0	0	0	0	0	33
134	GRIECHENLAND	41	0	0	0	0	0	35
146	MOLDAU	37	0	0	0	0	0	29
155	SLOWAKEI	36	0	0	0	0	0	33
439	IRAN	34	0	0	0	0	0	27
272	SIERRA LEONE	28	0	0	0	0	0	19
475	SYRIEN	24	0	0	0	0	0	17
351	KUBA	24	0	0	0	0	0	22
165	UNGARN	23	0	0	0	0	0	23
148	NIEDERLANDE	22	0	0	0	0	0	13

SCHL. STAATSANGEHOERIG- ZAHL	KEIT	TV	6767	6768	6769	6770	6780	S T R A F T A T ////
***	NICHTDEUTSCHE INSG.	3586	0	0	0	0	5	2991
122	BOSNIEN-HERZEGOWINA	22	0	0	0	0	0	20
368	VEREINIGTE STAATEN	17	0	0	0	0	0	15
129	FRANKREICH	16	0	0	0	0	0	16
161	SPANIEN	15	0	0	0	0	0	15
153	PORTUGAL	15	0	0	0	0	0	14
262	KAMERUN	14	0	0	0	0	0	11
168	GRO:SBRITANNIEN	13	0	0	0	0	0	9
125	BULGARIEN	13	0	0	0	0	0	11
252	MAROKKO	12	0	0	0	0	0	12
999	OHNE ANGABE	12	0	0	0	0	0	9
232	NIGERIA	11	0	0	0	0	0	7
997	STAATENLOS	11	0	0	0	0	0	11
450	KIRGISTAN	10	0	0	0	0	0	9
130	KROATIEN	9	0	0	0	0	0	8
445	JORDANIEN	8	0	0	0	0	0	4
335	DOMINIKANISCHE REP	8	0	0	0	0	0	8
327	BRASILLEN	8	0	0	0	0	0	4
276	SUDAN	8	0	0	0	0	0	4
124	BELGIEN	8	0	0	0	0	0	8
477	USBEKISTAN	8	0	0	0	0	0	7
460	BANGLADESCH	7	0	0	0	0	0	4
458	NEPAL	7	0	0	0	0	0	3
287	ÄGYPTEN	7	0	0	0	0	0	5
131	SLOWENIEN	7	0	0	0	0	0	7
423	AFGHANISTAN	6	0	0	0	0	0	4
254	MOSAMBIK	6	0	0	0	0	0	5
158	SCHWEIZ	6	0	0	0	0	0	6
144	MAZEDONIEN	6	0	0	0	0	0	6
139	LETTLAND	6	0	0	0	0	0	6
238	GHANA	5	0	0	0	0	0	3
237	GAMBIA	5	0	0	0	0	0	5
126	DÄNEMARK	5	0	0	0	0	0	5
336	ECUADOR	4	0	0	0	0	0	3
323	ARGENTINIEN	4	0	0	0	0	0	3
245	KONGO	4	0	0	0	0	0	3

SCHL. STAATSANGEHOERIG- ZAHL	KEIT	TV	6767	6768	6769	6770	6780	S T R A F T A T /////
***	NICHTDEUTSCHE INSG.	3586	0	0	0	0	5	2991
231	COTE D'IVOIRE	4	0	0	0	0	0	1
223	ANGOLA	4	0	0	0	0	0	4
127	ESTLAND	4	0	0	0	0	0	4
258	BURKINA FASO	3	0	0	0	0	0	3
248	LIBYEN	3	0	0	0	0	0	1
247	LIBERIA	3	0	0	0	0	0	2
476	THAILAND	3	0	0	0	0	0	3
467	KOREA REPUBLIK	2	0	0	0	0	0	2
441	ISRAEL	2	0	0	0	0	0	2
434	KOREA VR	2	0	0	0	0	0	2
361	PERU	2	0	0	0	0	0	2
354	NICARAGUA	2	0	0	0	0	0	2
353	MEXICO	2	0	0	0	0	0	2
348	KANADA	2	0	0	0	0	0	2
149	NORWEGEN	2	0	0	0	0	0	2
135	IRLAND	2	0	0	0	0	0	2
470	TADSCHIKISTAN	1	0	0	0	0	0	1
469	VER. ARAB. EMIRATE	1	0	0	0	0	0	1
462	PHILIPPINEN	1	0	0	0	0	0	0
449	LAOS	1	0	0	0	0	0	1
431	SRI LANKA	1	0	0	0	0	0	1
370	ST. KITTS UND NEVIS	1	0	0	0	0	0	0
349	KOLUMBIEN	1	0	0	0	0	0	0
333	DOMINICA	1	0	0	0	0	0	1
283	TOGO	1	0	0	0	0	0	0
263	SÜDAFRIKA	1	0	0	0	0	0	1
261	GUINEA	1	0	0	0	0	0	1
246	ZAIRE	1	0	0	0	0	0	1
243	KENIA	1	0	0	0	0	0	1
229	BENIN	1	0	0	0	0	0	1
224	ERITREA	1	0	0	0	0	0	1
157	SCHWEDEN	1	0	0	0	0	0	1
128	FINNLAND	1	0	0	0	0	0	1
531	NAURU	1	0	0	0	0	0	1
523	AUSTRALIEN	1	0	0	0	0	0	1

SCHL. STAATSANGEHOERIG- ZAHL	KEIT	TV	S T R A F T A T															
			7000	7100	7120	7121	7122	7130	7140	7150	7**4	7151	7152	7153	7154	7160	7161	7162
***	NICHTDEUTSCHE INSG.	3586	829	30	12	9	0	0	0	1	0	0	0	0	0	11	7	2
152	POLEN	313	11	2	1	1	0	0	0	0	0	0	0	0	0	0	0	0
160	RUSSISCHE FÖDERATION	312	40	2	0	0	0	0	0	0	0	0	0	0	0	0	0	0
432	VIETNAM	305	140	3	0	0	0	0	0	0	0	0	0	0	2	1	0	0
163	TÜRKEI	288	62	6	1	1	0	0	0	0	0	0	0	0	4	4	0	0
425	ASERBAIDSCHAN	182	34	1	0	0	0	0	0	0	0	0	0	0	1	0	1	0
436	INDIEN	131	75	0	0	0	0	0	0	0	0	0	0	0	0	0	0	0
138	JUGOSLAWIEN	131	26	0	0	0	0	0	0	0	0	0	0	0	0	0	0	0
166	UKRAINE	120	34	0	0	0	0	0	0	0	0	0	0	0	0	0	0	0
438	IRAK	109	27	0	0	0	0	0	0	0	0	0	0	0	0	0	0	0
221	ALGERIEN	90	40	0	0	0	0	0	0	0	0	0	0	0	0	0	0	0
998	UNGEKLÄRT	83	14	1	1	1	0	0	0	0	0	0	0	0	0	0	0	0
154	RUMÄNIEN	80	18	1	0	0	0	0	0	0	0	0	0	0	1	0	1	0
444	KASACHSTAN	75	7	0	0	0	0	0	0	0	0	0	0	0	0	0	0	0
164	TSCHECHISCHE REP	71	10	1	1	1	0	0	0	0	0	0	0	0	0	0	0	0
137	ITALIEN	67	13	2	2	0	0	0	0	0	0	0	0	0	0	0	0	0
132	SERBIEN-MONTENEGRO	65	6	0	0	0	0	0	0	0	0	0	0	0	0	0	0	0
422	ARMENIEN	62	15	1	0	0	0	0	0	0	0	0	0	0	1	0	0	0
451	LIBANON	60	29	0	0	0	0	0	0	0	0	0	0	0	0	0	0	0
142	LITAUEN	58	3	0	0	0	0	0	0	0	0	0	0	0	0	0	0	0
169	BELARUS	55	14	1	0	0	0	0	0	0	0	0	0	0	0	0	0	0
461	PAKISTAN	52	16	0	0	0	0	0	0	0	0	0	0	0	0	0	0	0
479	CHINA VR	52	16	0	0	0	0	0	0	0	0	0	0	0	0	0	0	0
430	GEORGIEN	45	8	0	0	0	0	0	0	0	0	0	0	0	0	0	0	0
285	TUNESIEN	43	10	0	0	0	0	0	0	0	0	0	0	0	0	0	0	0
121	ALBANIEN	43	6	0	0	0	0	0	0	0	0	0	0	0	0	0	0	0
151	ÖSTERREICH	41	10	3	3	3	0	0	0	0	0	0	0	0	0	0	0	0
134	GRIECHENLAND	41	7	1	1	1	0	0	0	0	0	0	0	0	0	0	0	0
146	MOLDAU	37	11	0	0	0	0	0	0	0	0	0	0	0	0	0	0	0
155	SLOWAKEI	36	3	0	0	0	0	0	0	0	0	0	0	0	0	0	0	0
439	IRAN	34	10	0	0	0	0	0	0	0	0	0	0	0	0	0	0	0
272	SIERRA LEONE	28	11	0	0	0	0	0	0	0	0	0	0	0	0	0	0	0
475	SYRIEN	24	8	0	0	0	0	0	0	0	0	0	0	0	0	0	0	0
351	KUBA	24	2	0	0	0	0	0	0	0	0	0	0	0	0	0	0	0
165	UNGARN	23	1	0	0	0	0	0	0	0	0	0	0	0	0	0	0	0
148	NIEDERLANDE	22	10	3	1	1	0	0	0	1	0	0	0	0	1	1	0	0









SCHL. STAATSANGEHOERIG- ZAHL	KEIT	TV	S T R A F T A T															
			7163	7190	7191	7192	7200	7210	7220	7240	7250	7251	7252	7253	7254	7255	7256	7257
***	NICHTDEUTSCHE INSG.	3586	0	6	0	0	615	0	0	0	581	44	6	40	2	112	0	167
122	BOSNIEN-HERZEGOWINA	22	0	0	0	0	2	0	0	0	2	0	0	0	0	0	0	2
368	VEREINIGTE STAATEN	17	0	0	0	0	2	0	0	0	2	0	0	0	0	0	0	2
129	FRANKREICH	16	0	0	0	0	0	0	0	0	0	0	0	0	0	0	0	0
161	SPANIEN	15	0	0	0	0	0	0	0	0	0	0	0	0	0	0	0	0
153	PORTUGAL	15	0	0	0	0	0	0	0	0	0	0	0	0	0	0	0	0
262	KAMERUN	14	0	0	0	0	3	0	0	0	3	0	0	0	0	1	0	0
168	GRO:SBRITANNIEN	13	0	0	0	0	4	0	0	0	0	0	0	0	0	0	0	0
125	BULGARIEN	13	0	0	0	0	2	0	0	0	1	0	0	1	0	0	0	0
252	MAROKKO	12	0	0	0	0	0	0	0	0	0	0	0	0	0	0	0	0
999	OHNE ANGABE	12	0	0	0	0	2	0	0	0	2	0	1	0	0	0	0	1
232	NIGERIA	11	0	0	0	0	1	0	0	0	1	0	0	0	0	1	0	0
997	STAATENLOS	11	0	0	0	0	0	0	0	0	0	0	0	0	0	0	0	0
450	KIRGISTAN	10	0	0	0	0	0	0	0	0	0	0	0	0	0	0	0	0
130	KROATIEN	9	0	0	0	0	1	0	0	0	0	0	0	0	0	0	0	0
445	JORDANIEN	8	0	0	0	0	4	0	0	0	3	0	0	0	0	0	0	0
335	DOMINIKANISCHE REP	8	0	0	0	0	0	0	0	0	0	0	0	0	0	0	0	0
327	BRASILIEN	8	0	0	0	0	4	0	0	0	4	0	0	0	0	0	0	1
276	SUDAN	8	0	0	0	0	4	0	0	0	4	0	0	0	0	0	0	1
124	BELGIEN	8	0	0	0	0	0	0	0	0	0	0	0	0	0	0	0	0
477	USBEKISTAN	8	0	0	0	0	1	0	0	0	0	0	0	0	0	0	0	0
460	BANGLADESCH	7	0	0	0	0	3	0	0	0	3	0	0	0	0	2	0	1
458	NEPAL	7	0	0	0	0	4	0	0	0	4	0	1	0	0	1	0	1
287	ÄGYPTEN	7	0	0	0	0	1	0	0	0	1	0	0	1	0	0	0	0
131	SLOWENIEN	7	0	0	0	0	0	0	0	0	0	0	0	0	0	0	0	0
423	AFGHANISTAN	6	0	0	0	0	1	0	0	0	1	0	0	0	0	0	0	0
254	MOSAMBIK	6	0	0	0	0	0	0	0	0	0	0	0	0	0	0	0	0
158	SCHWEIZ	6	0	0	0	0	0	0	0	0	0	0	0	0	0	0	0	0
144	MAZEDONIEN	6	0	0	0	0	0	0	0	0	0	0	0	0	0	0	0	0
139	LETTLAND	6	0	0	0	0	0	0	0	0	0	0	0	0	0	0	0	0
238	GHANA	5	0	0	0	0	3	0	0	0	3	2	0	0	0	0	0	0
237	GAMBIA	5	0	0	0	0	0	0	0	0	0	0	0	0	0	0	0	0
126	DÄNEMARK	5	0	0	0	0	0	0	0	0	0	0	0	0	0	0	0	0
336	ECUADOR	4	0	0	0	0	1	0	0	0	1	0	0	0	0	0	0	0
323	ARGENTINIEN	4	0	0	0	0	1	0	0	0	1	0	0	0	0	0	0	0
245	KONGO	4	0	0	0	0	1	0	0	0	1	0	0	0	0	0	0	0



SCHL. STAATSANGEHOERIG- ZAHL	KEIT	TV	S T R A F T A T															
			7258	7259	7260	7262	7263	7280	7300	7310	7311	7312	7313	7314	7315	7318	7319	7320
***	NICHTDEUTSCHE INSG.	3586	0	248	31	30	1	1	220	118	22	10	0	20	0	49	18	97
152	POLEN	313	0	0	1	1	0	0	5	4	0	1	0	2	0	1	0	0
160	RUSSISCHE FÖDERATION	312	0	10	4	4	0	0	15	12	5	1	0	3	0	2	1	2
432	VIETNAM	305	0	55	2	2	0	0	44	12	7	0	0	0	0	5	0	34
163	TÜRKEI	288	0	5	3	3	0	0	18	12	2	0	0	2	0	7	1	6
425	ASERBAIDSCHAN	182	0	12	0	0	0	0	8	4	3	0	0	0	0	1	0	4
436	INDIEN	131	0	43	1	1	0	0	1	0	0	0	0	0	0	0	0	1
138	JUGOSLAWIEN	131	0	9	0	0	0	0	8	3	0	0	0	0	0	2	1	5
166	UKRAINE	120	0	2	1	1	0	0	4	3	1	1	0	1	0	1	0	1
438	IRAK	109	0	10	0	0	0	0	4	1	0	0	0	1	0	0	0	3
221	ALGERIEN	90	0	13	0	0	0	0	12	4	0	1	0	0	0	2	1	6
998	UNGEKLÄRT	83	0	4	1	1	0	0	6	3	1	0	0	0	0	2	0	4
154	RUMÄNIEN	80	0	1	0	0	0	0	0	0	0	0	0	0	0	0	0	0
444	KASACHSTAN	75	0	0	0	0	0	0	6	5	2	1	0	0	0	1	1	1
164	TSCHECHISCHE REP	71	0	0	2	2	0	0	7	4	0	0	0	3	0	0	1	0
137	ITALIEN	67	0	0	2	2	0	1	8	6	0	2	0	0	0	3	1	1
132	SERBIEN-MONTENEGRO	65	0	1	0	0	0	0	2	0	0	0	0	0	0	0	0	2
422	ARMENIEN	62	0	5	3	2	1	0	3	1	0	0	0	0	0	1	0	2
451	LIBANON	60	0	16	0	0	0	0	3	2	0	0	0	0	0	2	0	0
142	LITAUEN	58	0	0	0	0	0	0	1	1	0	0	0	0	0	1	0	0
169	BELARUS	55	0	8	1	1	0	0	0	0	0	0	0	0	0	0	0	0
461	PAKISTAN	52	0	12	0	0	0	0	1	1	0	0	0	1	0	0	0	0
479	CHINA VR	52	0	4	0	0	0	0	0	0	0	0	0	0	0	0	0	0
430	GEORGIEN	45	0	4	1	1	0	0	2	0	0	0	0	0	0	0	0	1
285	TUNESIEN	43	0	2	0	0	0	0	5	2	0	0	0	0	0	2	0	3
121	ALBANIEN	43	0	2	0	0	0	0	2	1	0	0	0	0	0	1	0	1
151	ÖSTERREICH	41	0	0	0	0	0	0	7	7	0	0	0	0	0	3	4	0
134	GRIECHENLAND	41	0	0	0	0	0	0	2	2	0	0	0	0	0	1	1	0
146	MOLDAU	37	0	0	0	0	0	0	2	1	0	0	0	0	0	1	0	1
155	SLOWAKEI	36	0	0	0	0	0	0	3	3	0	1	0	2	0	0	0	0
439	IRAN	34	0	1	0	0	0	0	1	0	0	0	0	0	0	0	0	1
272	SIERRA LEONE	28	0	3	0	0	0	0	5	1	0	0	0	0	0	0	1	5
475	SYRIEN	24	0	1	0	0	0	0	1	0	0	0	0	0	0	0	0	1
351	KUBA	24	0	0	0	0	0	0	1	1	0	0	0	0	0	0	1	0
165	UNGARN	23	0	0	0	0	0	0	1	1	0	0	0	1	0	0	0	0
148	NIEDERLANDE	22	0	0	0	0	0	0	7	7	0	0	0	3	0	1	3	0



















SCHL. STAATSANGEHOERIG- ZAHL	KEIT	TV	S T R A F T A T														
			8900	8910	8911	8920	8930	8931	8932	8933	8934	8935	8936	8940	8941	8942	8943
***	NICHTDEUTSCHE INSG.	3586	3166	221	1	355	28	9	9	4	0	13	2	547	65	181	521
152	POLEN	313	311	5	0	14	2	1	1	0	0	0	0	60	6	46	60
160	RUSSISCHE FÖDERATION	312	304	15	0	29	0	0	0	0	0	0	0	55	9	25	56
432	VIETNAM	305	224	45	1	22	0	0	0	0	0	0	0	28	5	6	28
163	TÜRKEI	288	259	18	0	53	6	3	1	2	0	2	0	58	8	4	56
425	ASERBAIDSCHAN	182	165	8	0	14	0	0	0	0	0	0	0	23	2	9	22
436	INDIEN	131	73	1	0	25	0	0	0	0	0	0	0	25	1	0	25
138	JUGOSLAWIEN	131	118	8	0	15	0	0	0	0	0	0	0	24	4	7	23
166	UKRAINE	120	97	4	0	11	0	0	0	0	0	0	0	22	5	11	20
438	IRAK	109	93	4	0	17	0	0	0	0	0	0	0	23	0	2	18
221	ALGERIEN	90	76	12	0	9	0	0	0	0	0	0	0	13	2	4	13
998	UNGEKLÄRT	83	77	6	0	10	3	0	1	0	0	2	0	15	1	6	15
154	RUMÄNIEN	80	68	0	0	3	0	0	0	0	0	0	0	6	1	3	7
444	KASACHSTAN	75	74	6	0	14	0	0	0	0	0	0	0	20	4	7	18
164	TSCHECHISCHE REP	71	71	7	0	3	1	1	1	0	0	0	0	5	2	3	5
137	ITALIEN	67	67	8	0	5	2	2	0	0	0	2	0	8	0	2	8
132	SERBIEN-MONTENEGRO	65	61	2	0	5	1	0	0	0	0	1	0	7	1	1	7
422	ARMENIEN	62	58	3	0	15	0	0	0	0	0	0	0	18	1	3	16
451	LIBANON	60	38	3	0	13	0	0	0	0	0	0	0	13	1	3	12
142	LITAUEN	58	57	1	0	4	0	0	0	0	0	0	0	13	2	8	12
169	BELARUS	55	52	0	0	4	0	0	0	0	0	0	0	8	3	3	7
461	PAKISTAN	52	40	1	0	3	0	0	0	0	0	0	0	5	1	1	3
479	CHINA VR	52	38	0	0	0	0	0	0	0	0	0	0	1	0	1	1
430	GEORGIEN	45	42	2	0	6	0	0	0	0	0	0	0	12	1	6	10
285	TUNESIEN	43	40	5	0	0	0	0	0	0	0	0	0	2	0	2	2
121	ALBANIEN	43	39	2	0	5	0	0	0	0	0	0	0	5	0	0	5
151	ÖSTERREICH	41	41	7	0	1	4	1	3	1	0	0	1	1	0	0	1
134	GRIECHENLAND	41	37	2	0	3	1	0	1	0	0	0	0	5	0	1	5
146	MOLDAU	37	32	2	0	2	0	0	0	0	0	0	0	6	2	6	6
155	SLOWAKEI	36	36	3	0	1	0	0	0	0	0	0	0	0	0	0	0
439	IRAN	34	27	1	0	3	0	0	0	0	0	0	0	4	0	1	3
272	SIERRA LEONE	28	22	5	0	6	0	0	0	0	0	0	0	6	0	0	6
475	SYRIEN	24	17	1	0	2	0	0	0	0	0	0	0	3	1	1	3
351	KUBA	24	23	1	0	3	0	0	0	0	0	0	0	4	0	1	4
165	UNGARN	23	23	1	0	1	0	0	0	0	0	0	0	1	0	0	1
148	NIEDERLANDE	22	22	7	0	0	2	0	1	0	0	2	0	0	0	0	0





SCHL. ZAHL	STAATSANGEHOERIG- KEIT	TV	S T R A F T A T								
			8960	8970	8980	8990	8991	8992	8944	8943A	8943B
***	NICHTDEUTSCHE INSG.	3586	0	19	18	221	9	96	2030	0	0
152	POLEN	313	0	0	1	33	1	29	159	0	0
160	RUSSISCHE FÖDERATION	312	0	0	0	25	2	13	246	0	0
432	VIETNAM	305	0	5	2	0	0	0	114	0	0
163	TÜRKEI	288	0	2	5	29	4	2	174	0	0
425	ASERBAIDSCHAN	182	0	0	1	4	0	4	131	0	0
436	INDIEN	131	0	0	0	13	0	0	50	0	0
138	JUGOSLAWIEN	131	0	0	2	12	0	7	92	0	0
166	UKRAINE	120	0	2	0	3	0	1	79	0	0
438	IRAK	109	0	0	0	12	0	2	58	0	0
221	ALGERIEN	90	0	1	0	5	1	2	58	0	0
998	UNGEKLÄRT	83	0	1	0	5	0	2	38	0	0
154	RUMÄNIEN	80	0	0	1	1	0	0	48	0	0
444	KASACHSTAN	75	0	0	0	12	0	6	62	0	0
164	TSCHECHISCHE REP	71	0	0	0	0	0	0	40	0	0
137	ITALIEN	67	0	0	0	3	0	0	32	0	0
132	SERBIEN-MONTENEGRO	65	0	0	1	4	1	0	41	0	0
422	ARMENIEN	62	0	0	1	4	0	1	43	0	0
451	LIBANON	60	0	0	2	1	0	1	26	0	0
142	LITAUEN	58	0	1	0	8	0	7	40	0	0
169	BELARUS	55	0	0	0	3	0	2	42	0	0
461	PAKISTAN	52	0	0	0	0	0	0	27	0	0
479	CHINA VR	52	0	0	0	0	0	0	17	0	0
430	GEORGIEN	45	0	0	0	5	0	2	30	0	0
285	TUNESIEN	43	0	0	0	2	0	2	28	0	0
121	ALBANIEN	43	0	0	0	0	0	0	26	0	0
151	ÖSTERREICH	41	0	3	0	0	0	0	13	0	0
134	GRIECHENLAND	41	0	1	0	5	0	1	14	0	0
146	MOLDAU	37	0	0	0	4	0	4	27	0	0
155	SLOWAKEI	36	0	0	0	0	0	0	18	0	0
439	IRAN	34	0	0	0	2	0	1	21	0	0
272	SIERRA LEONE	28	0	0	0	0	0	0	15	0	0
475	SYRIEN	24	0	0	0	1	0	0	13	0	0
351	KUBA	24	0	0	0	3	0	1	15	0	0
165	UNGARN	23	0	0	0	1	0	0	15	0	0
148	NIEDERLANDE	22	0	0	1	0	0	0	2	0	0



SCHL. ZAHL	STAATSANGEHOERIG- KEIT	TV	S T R A F T A T								
			8960	8970	8980	8990	8991	8992	8944	8943A	8943B
***	NICHTDEUTSCHE INSG.	3586	0	19	18	221	9	96	2030	0	0
122	BOSNIEN-HERZEGOWINA	22	0	0	0	1	0	0	8	0	0
368	VEREINIGTE STAATEN	17	0	0	0	0	0	0	9	0	0
129	FRANKREICH	16	0	0	0	2	0	0	7	0	0
161	SPANIEN	15	0	1	0	0	0	0	7	0	0
153	PORTUGAL	15	0	0	0	1	0	1	5	0	0
262	KAMERUN	14	0	0	0	0	0	0	4	0	0
168	GRO:SBRITANNIEN	13	0	0	0	1	0	0	5	0	0
125	BULGARIEN	13	0	0	0	0	0	0	7	0	0
252	MAROKKO	12	0	0	0	2	0	0	9	0	0
999	OHNE ANGABE	12	0	0	0	0	0	0	4	0	0
232	NIGERIA	11	0	0	0	1	0	0	4	0	0
997	STAATENLOS	11	0	0	0	1	0	1	6	0	0
450	KIRGISTAN	10	0	0	0	0	0	0	8	0	0
130	KROATIEN	9	0	0	0	2	0	0	4	0	0
445	JORDANIEN	8	0	0	0	0	0	0	1	0	0
335	DOMINIKANISCHE REP	8	0	0	0	0	0	0	7	0	0
327	BRASILIEN	8	0	0	0	0	0	0	2	0	0
276	SUDAN	8	0	0	0	1	0	0	2	0	0
124	BELGIEN	8	0	0	0	1	0	1	5	0	0
477	USBEKISTAN	8	0	0	0	1	0	0	5	0	0
460	BANGLADESCH	7	0	0	0	1	0	0	2	0	0
458	NEPAL	7	0	0	0	0	0	0	1	0	0
287	ÄGYPTEN	7	0	1	1	0	0	0	4	0	0
131	SLOWENIEN	7	0	0	0	0	0	0	1	0	0
423	AFGHANISTAN	6	0	0	0	0	0	0	3	0	0
254	MOSAMBIK	6	0	0	0	0	0	0	4	0	0
158	SCHWEIZ	6	0	0	0	0	0	0	1	0	0
144	MAZEDONIEN	6	0	0	0	0	0	0	4	0	0
139	LETTLAND	6	0	1	0	0	0	0	3	0	0
238	GHANA	5	0	0	0	0	0	0	1	0	0
237	GAMBIA	5	0	0	0	0	0	0	3	0	0
126	DÄNEMARK	5	0	0	0	0	0	0	1	0	0
336	ECUADOR	4	0	0	0	1	0	1	2	0	0
323	ARGENTINIEN	4	0	0	0	2	0	1	3	0	0
245	KONGO	4	0	0	0	0	0	0	2	0	0

SCHL. STAATSANGEHOERIG- ZAHL	KEIT	TV	S T R A F T A T								
			8960	8970	8980	8990	8991	8992	8944	8943A	8943B
***	NICHTDEUTSCHE INSG.	3586	0	19	18	221	9	96	2030	0	0
231	COTE D'IVOIRE	4	0	0	0	0	0	0	1	0	0
223	ANGOLA	4	0	0	0	1	0	1	3	0	0
127	ESTLAND	4	0	0	0	0	0	0	3	0	0
258	BURKINA FASO	3	0	0	0	0	0	0	0	0	0
248	LIBYEN	3	0	0	0	0	0	0	1	0	0
247	LIBERIA	3	0	0	0	0	0	0	2	0	0
476	THAILAND	3	0	0	0	0	0	0	0	0	0
467	KOREA REPUBLIK	2	0	0	0	0	0	0	0	0	0
441	ISRAEL	2	0	0	0	0	0	0	2	0	0
434	KOREA VR	2	0	0	0	0	0	0	0	0	0
361	PERU	2	0	0	0	0	0	0	2	0	0
354	NICARAGUA	2	0	0	0	1	0	0	1	0	0
353	MEXICO	2	0	0	0	1	0	0	2	0	0
348	KANADA	2	0	0	0	0	0	0	2	0	0
149	NORWEGEN	2	0	0	0	0	0	0	1	0	0
135	IRLAND	2	0	0	0	0	0	0	1	0	0
470	TADSCHIKISTAN	1	0	0	0	0	0	0	0	0	0
469	VER. ARAB. EMIRATE	1	0	0	0	0	0	0	1	0	0
462	PHILIPPINEN	1	0	0	0	0	0	0	0	0	0
449	LAOS	1	0	0	0	0	0	0	1	0	0
431	SRI LANKA	1	0	0	0	0	0	0	1	0	0
370	ST. KITTS UND NEVIS	1	0	0	0	0	0	0	0	0	0
349	KOLUMBIEN	1	0	0	0	0	0	0	0	0	0
333	DOMINICA	1	0	0	0	0	0	0	1	0	0
283	TOGO	1	0	0	0	0	0	0	0	0	0
263	SÜDAFRIKA	1	0	0	0	0	0	0	1	0	0
261	GUINEA	1	0	0	0	0	0	0	1	0	0
246	ZAIRE	1	0	0	0	0	0	0	0	0	0
243	KENIA	1	0	0	0	0	0	0	1	0	0
229	BENIN	1	0	0	0	0	0	0	0	0	0
224	ERITREA	1	0	0	0	0	0	0	0	0	0
157	SCHWEDEN	1	0	0	0	0	0	0	1	0	0
128	FINNLAND	1	0	0	0	0	0	0	1	0	0
531	NAURU	1	0	0	0	0	0	0	1	0	0
523	AUSTRALIEN	1	0	0	0	0	0	0	1	0	0

# **Aufgliederung der Opfer nach Alter und Geschlecht**

In der Tabelle 091 werden Angaben über die Opfer bei den im Straftatenkatalog mit „O“ gekennzeichneten Straftaten(gruppen) für vollendete, versuchte Taten und insgesamt ausgedruckt.

Die Opferangaben sind nach Altersgruppen und Geschlecht ausgewiesen.

Die Polizeiliche Kriminalstatistik erfasst unter Opfer eine natürliche Person, gegen die sich eine mit Strafe bedrohte, versuchte oder vollendete Handlung unmittelbar richtet.



SCHL.	OPFER	VON	SP.	4	18	21	30	40	50	INSGES.	60									
ZAHL	INS-	MAENN-	WEIB-		B I S				U N T E R				SPALTEN	U.MEHR						
DER	GESAMT	LICH	LICH		21	30	40	50	60	23 - 30	JAHRE									
TAT					M	W	M	W	M	W	M	W	M	W						
1	2	3	4	5	6	21	22	23	24	25	26	27	28	29	30	31	32	33	34	
----	STRAFTATEN	INSGESAMT	VOLL	22197	13669	8528	2071	900	3450	1662	1956	1374	1824	1455	993	672	8223	5163	630	575
			VERS	1005	625	380	59	32	149	49	109	70	93	74	50	36	401	229	39	38
			INSG	23202	14294	8908	2130	932	3599	1711	2065	1444	1917	1529	1043	708	8624	5392	669	613
0000	STRAFTATEN	GEGEN DAS LEBEN	VOLL	62	33	29	0	3	5	3	5	3	8	4	7	5	25	15	3	5
			VERS	31	22	9	1	2	3	0	5	2	4	3	7	1	19	6	0	0
			INSG	93	55	38	1	5	8	3	10	5	12	7	14	6	44	21	3	5
0100	MORD	211	VOLL	7	3	4	0	1	0	1	0	0	1	0	0	1	1	2	0	0
			VERS	5	4	1	0	0	0	0	0	0	1	1	3	0	4	1	0	0
			INSG	12	7	5	0	1	0	1	0	0	2	1	3	1	5	3	0	0
0200	TOTSCHLAG U. TÖTUNG AUF	VERLANGEN 212,213,216	VOLL	31	16	15	0	1	4	2	4	2	1	4	4	4	13	12	0	0
			VERS	26	18	8	1	2	3	0	5	2	3	2	4	1	15	5	0	0
			INSG	57	34	23	1	3	7	2	9	4	4	6	8	5	28	17	0	0
0210	DAV.TOTSCHLAG U. TÖTUNG AUF	VERLANGEN, 212,213,216	VOLL	31	16	15	0	1	4	2	4	2	1	4	4	4	13	12	0	0
			VERS	26	18	8	1	2	3	0	5	2	3	2	4	1	15	5	0	0
			INSG	57	34	23	1	3	7	2	9	4	4	6	8	5	28	17	0	0
0300	FAHRL.TÖTUNG -NICHT I.V.MIT	VERKEHRSUNFÄLLEN-, 222	VOLL	24	14	10	0	1	1	0	1	1	6	0	3	0	11	1	3	5
			VERS	0	0	0	0	0	0	0	0	0	0	0	0	0	0	0	0	0
			INSG	24	14	10	0	1	1	0	1	1	6	0	3	0	11	1	3	5
1000	STRAFTATEN GEG.DIE SEXUELLE	SELBSTBESTIMMUNG	VOLL	1159	201	958	10	82	15	122	10	79	3	63	3	25	31	289	0	25
			VERS	63	11	52	0	3	1	3	1	8	0	7	0	3	2	21	0	1
			INSG	1222	212	1010	10	85	16	125	11	87	3	70	3	28	33	310	0	26
1100	GEWALTANW.O.AUSN.E.ABHÄNGIG	KEIT,174,174A, B, C, 177/78	VOLL	412	56	356	5	56	10	62	6	39	0	31	1	11	17	143	0	5
			VERS	44	5	39	0	3	1	3	1	8	0	7	0	3	2	21	0	1
			INSG	456	61	395	5	59	11	65	7	47	0	38	1	14	19	164	0	6
1110	DAV. VERGEWALTIGUNG, 177/78		VOLL	180	20	160	1	28	4	39	2	21	0	21	0	6	6	87	0	2
			VERS	22	1	21	0	1	0	2	1	6	0	5	0	1	1	14	0	1
			INSG	202	21	181	1	29	4	41	3	27	0	26	0	7	7	101	0	3
1111	DAR.ÜBERFALLART.(EINZELTÄ-	TER) 177 ABS. 2-4	VOLL	118	14	104	0	20	3	22	1	12	0	18	0	5	4	57	0	1
			VERS	20	1	19	0	1	0	2	1	6	0	4	0	1	1	13	0	1
			INSG	138	15	123	0	21	3	24	2	18	0	22	0	6	5	70	0	2

SCHL. ZAHL DER TAT	S T R A F T A T	OPFER INS- GESAMT	VON SP. 4		BIS 6		10				INSGES. SPALTEN		14		16		INSGES. SPALTEN		
			MAENN- LICH	WEIB- LICH	6 M	6 W	10 M	10 W	10 M	10 W	10 M	10 W	14 M	14 W	14 M	14 W	16 M	16 W	18 M
1	2	3	4	5	6	7	8	9	10	11	12	13	14	15	16	17	18	19	20
1112	DAR. ÜBERFALLART. (GRUPPEN)	VOLL	8	1	7	0	0	0	0	0	0	0	0	0	1	0	2	0	3
		VERS	0	0	0	0	0	0	0	0	0	0	0	0	0	0	0	0	0
		INSG	8	1	7	0	0	0	0	0	0	0	0	0	1	0	2	0	3
1113	DAR. SONST. DURCH GRUPPEN	VOLL	1	0	1	0	0	0	0	0	0	0	0	0	0	0	0	0	0
		VERS	0	0	0	0	0	0	0	0	0	0	0	0	0	0	0	0	0
		INSG	1	0	1	0	0	0	0	0	0	0	0	0	0	0	0	0	0
1114	DAR. SONST. STARFTATEN NACH 177 ABS. 2-4	VOLL	53	5	48	0	0	0	1	1	3	1	4	0	6	2	4	2	10
		VERS	2	0	2	0	0	0	0	0	0	0	0	0	0	0	1	0	1
		INSG	55	5	50	0	0	0	1	1	3	1	4	0	6	2	5	2	11
1120	DAV. SEX.NÖTIGUNG, 177/1,5	VOLL	169	23	146	1	3	1	3	0	11	1	14	5	19	4	26	9	45
		VERS	17	3	14	0	0	0	0	2	2	2	2	0	1	0	2	0	3
		INSG	186	26	160	1	3	1	3	2	13	3	16	5	20	4	28	9	48
1130	DAR. SEX. MISSBR.V. SCHUTZ- BEFOHLENE 174, 174A-C	VOLL	63	13	50	2	14	3	7	2	14	5	21	2	9	1	3	3	12
		VERS	5	1	4	0	0	0	0	0	3	0	3	1	0	0	1	1	1
		INSG	68	14	54	2	14	3	7	2	17	5	24	3	9	1	4	4	13
1131	DAR. Z. NACHTEIL V. KINDERN 174, A, B	VOLL	42	7	35	2	14	3	7	2	14	5	21	0	0	0	0	0	0
		VERS	3	0	3	0	0	0	0	0	3	0	3	0	0	0	0	0	0
		INSG	45	7	38	2	14	3	7	2	17	5	24	0	0	0	0	0	0
1300	DAR. SEXUELLER MISSBRAUCH 176,A/B, 179, 182, 183, A	VOLL	714	136	578	23	48	22	99	53	172	75	271	16	47	5	27	21	74
		VERS	19	6	13	0	0	1	4	5	9	6	13	0	0	0	0	0	0
		INSG	733	142	591	23	48	23	103	58	181	81	284	16	47	5	27	21	74
1310	DAV. SEX. MISSBR. V. KINDERN 176, A, B	VOLL	404	92	312	19	48	22	97	51	167	73	264	0	0	0	0	0	0
		VERS	19	6	13	0	0	1	4	5	9	6	13	0	0	0	0	0	0
		INSG	423	98	325	19	48	23	101	56	176	79	277	0	0	0	0	0	0
1311	DAR. SEX. HANDLUNG NACH 176	VOLL	187	48	139	10	27	12	40	26	72	38	112	0	0	0	0	0	0
		VERS	19	6	13	0	0	1	4	5	9	6	13	0	0	0	0	0	0
		INSG	206	54	152	10	27	13	44	31	81	44	125	0	0	0	0	0	0
1312	DAR. EXHIBITIONIST. HANDLUNG VOR KINDERN 176	VOLL	67	19	48	2	1	7	23	10	24	17	47	0	0	0	0	0	0
		VERS	0	0	0	0	0	0	0	0	0	0	0	0	0	0	0	0	0
		INSG	67	19	48	2	1	7	23	10	24	17	47	0	0	0	0	0	0



SCHL. ZAHL DER TAT	S T R A F T A T	OPFER INS- GESAMT	VON SP. 4		BIS 6		10				INSGES. SPALTEN		14		16		INSGES. SPALTEN		
			MAENN- LICH	WEIB- LICH	6	J	B I S		U N T E R		14		B I S		U N T E R		18		
			M	W	M	W	M	W	M	W	M	W	M	W	M	W	M	W	
1	2	3	4	5	6	7	8	9	10	11	12	13	14	15	16	17	18	19	20
1313	DAR.KIND AN SICH 176	VOLL	5	2	3	0	0	0	0	2	3	2	3	0	0	0	0	0	0
		VERS	0	0	0	0	0	0	0	0	0	0	0	0	0	0	0	0	0
		INSG	5	2	3	0	0	0	0	2	3	2	3	0	0	0	0	0	0
1314	DAR.EINWIRKEN AUF KINDER	VOLL	11	0	11	0	1	0	2	0	8	0	10	0	0	0	0	0	0
		VERS	0	0	0	0	0	0	0	0	0	0	0	0	0	0	0	0	0
		INSG	11	0	11	0	1	0	2	0	8	0	10	0	0	0	0	0	0
1315	DAR.VOLLZUG D. BEISCHLAFS MIT EINEM KIND	VOLL	5	0	5	0	0	0	1	0	4	0	5	0	0	0	0	0	0
		VERS	0	0	0	0	0	0	0	0	0	0	0	0	0	0	0	0	0
		INSG	5	0	5	0	0	0	1	0	4	0	5	0	0	0	0	0	0
1316	DAR.SCHW.SEX.MISSBRAUCH VON KINDERN - PORNO	VOLL	9	4	5	1	1	0	2	3	2	3	4	0	0	0	0	0	0
		VERS	0	0	0	0	0	0	0	0	0	0	0	0	0	0	0	0	0
		INSG	9	4	5	1	1	0	2	3	2	3	4	0	0	0	0	0	0
1317	DAR.SONST SCHW.SEX.MISSBR. VON KINDERN 176A	VOLL	120	19	101	6	18	3	29	10	54	13	83	0	0	0	0	0	0
		VERS	0	0	0	0	0	0	0	0	0	0	0	0	0	0	0	0	0
		INSG	120	19	101	6	18	3	29	10	54	13	83	0	0	0	0	0	0
1320	DAV.EXHIB.HANDLGN.U.ERREG. ÖFF.ÄRGERN. 183, 183A	VOLL	226	25	201	4	0	0	1	2	2	2	3	3	15	1	18	4	33
		VERS	0	0	0	0	0	0	0	0	0	0	0	0	0	0	0	0	0
		INSG	226	25	201	4	0	0	1	2	2	2	3	3	15	1	18	4	33
1330	DAV.SEX.MISSBRAUCH JUGENDL. 183	VOLL	52	17	35	0	0	0	0	0	0	0	0	13	28	4	7	17	35
		VERS	0	0	0	0	0	0	0	0	0	0	0	0	0	0	0	0	0
		INSG	52	17	35	0	0	0	0	0	0	0	0	13	28	4	7	17	35
1340	DAV.SEX.MISSBR.WIDERSTANDS- UNFÄHIGER 179/I	VOLL	32	2	30	0	0	0	1	0	3	0	4	0	4	0	2	0	6
		VERS	0	0	0	0	0	0	0	0	0	0	0	0	0	0	0	0	0
		INSG	32	2	30	0	0	0	1	0	3	0	4	0	4	0	2	0	6
1400	AUSNUTZUNG SEX.NEIGUNG,180, 180A,181,181A,184,184A,184B	VOLL	33	9	24	1	2	0	1	2	3	2	4	2	5	2	6	4	11
		VERS	0	0	0	0	0	0	0	0	0	0	0	0	0	0	0	0	0
		INSG	33	9	24	1	2	0	1	2	3	2	4	2	5	2	6	4	11
1410	FÖRDER.SEX.HANDL.MINDERJ.4B 180,180A DAVON	VOLL	20	6	14	0	1	0	0	2	3	2	3	2	4	2	3	4	7
		VERS	0	0	0	0	0	0	0	0	0	0	0	0	0	0	0	0	0
		INSG	20	6	14	0	1	0	0	2	3	2	3	2	4	2	3	4	7



SCHL. ZAHL DER TAT	S T R A F T A T	OPFER INS- GESAMT	VON SP. 4		18		21		30		40		50		INSGES.		60		
			MAENN- LICH	WEIB- LICH	M	W	M	W	M	W	M	W	M	W	M	W	M	W	M
1	2	3	4	5	6	21	22	23	24	25	26	27	28	29	30	31	32	33	34
1313	DAR.KIND AN SICH 176	VOLL VERS INSG	5 0 5	2 0 2	3 0 3	0 0 0	0 0 0	0 0 0	0 0 0	0 0 0	0 0 0	0 0 0	0 0 0	0 0 0	0 0 0	0 0 0	0 0 0	0 0 0	0 0 0
1314	DAR.EINWIRKEN AUF KINDER	VOLL VERS INSG	11 0 11	0 0 0	11 0 11	0 0 0	0 0 0	0 0 0	0 0 0	0 0 0	0 0 0	0 0 0	0 0 0	0 0 0	0 0 0	0 0 0	0 0 0	0 0 0	0 0 0
1315	DAR.VOLLZUG D. BEISCHLAFS MIT EINEM KIND	VOLL VERS INSG	5 0 5	0 0 0	5 0 5	0 0 0	0 0 0	0 0 0	0 0 0	0 0 0	0 0 0	0 0 0	0 0 0	0 0 0	0 0 0	0 0 0	0 0 0	0 0 0	0 0 0
1316	DAR.SCHW.SEX.MISSBRAUCH VON KINDERN - PORNO	VOLL VERS INSG	9 0 9	4 0 4	5 0 5	0 0 0	0 0 0	0 0 0	0 0 0	0 0 0	0 0 0	0 0 0	0 0 0	0 0 0	0 0 0	0 0 0	0 0 0	0 0 0	0 0 0
1317	DAR.SONST SCHW.SEX.MISSBR. VON KINDERN 176A	VOLL VERS INSG	120 0 120	19 0 19	101 0 101	0 0 0	0 0 0	0 0 0	0 0 0	0 0 0	0 0 0	0 0 0	0 0 0	0 0 0	0 0 0	0 0 0	0 0 0	0 0 0	0 0 0
1320	DAV.EXHIB.HANDLGN.U.ERREG. ÖFF.ÄRGERN. 183, 183A	VOLL VERS INSG	226 0 226	25 0 25	201 0 201	4 0 4	22 0 22	3 0 3	46 0 46	4 0 4	35 0 35	2 0 2	31 0 31	2 0 2	12 0 12	11 0 11	124 0 124	0 0 0	19 0 19
1330	DAV.SEX.MISSBRAUCH JUGENDL. 183	VOLL VERS INSG	52 0 52	17 0 17	35 0 35	0 0 0	0 0 0	0 0 0	0 0 0	0 0 0	0 0 0	0 0 0	0 0 0	0 0 0	0 0 0	0 0 0	0 0 0	0 0 0	0 0 0
1340	DAV.SEX.MISSBR.WIDERSTANDS- UNFÄHIGER 179/I	VOLL VERS INSG	32 0 32	2 0 2	30 0 30	0 0 0	3 0 3	2 0 2	10 0 10	0 0 0	3 0 3	0 0 0	1 0 1	0 0 0	2 0 2	2 0 2	16 0 16	0 0 0	1 0 1
1400	AUSNUTZUNG SEX.NEIGUNG,180, 180A,181,181A,184,184A,184B	VOLL VERS INSG	33 0 33	9 0 9	24 0 24	1 0 1	1 0 1	0 0 0	4 0 4	0 0 0	2 0 2	1 0 1	0 0 0	0 0 0	0 0 0	1 0 1	6 0 6	0 0 0	0 0 0
1410	FÖRDER.SEX.HANDL.MINDERJ.4B 180,180A DAVON	VOLL VERS INSG	20 0 20	6 0 6	14 0 14	0 0 0	0 0 0	0 0 0	3 0 3	0 0 0	0 0 0	0 0 0	0 0 0	0 0 0	0 0 0	0 0 0	3 0 3	0 0 0	0 0 0



P O L I Z E I L I C H E K R I M I N A L S T A T I S T I K

LAND THUERINGEN

- A U F G L I E D E R U N G D E R O P F E R N A C H A L T E R U N D G E S C H L E C H T -

01/06 - 12/06

SCHL. ZAHL DER TAT	S T R A F T A T	OPFER INS- GESAMT	VON SP. 4		18		21		30		40		50		INSGES.		60		
			MAENN- LICH	WEIB- LICH	M	W	M	W	M	W	M	W	M	W	M	W	M	W	M
1	2	3	4	5	6	21	22	23	24	25	26	27	28	29	30	31	32	33	34
1411	FÖRDER.SEX.HANDL.MINDERJ. 180 STGB	VOLL VERS INSG	15 0 15	6 0 6	9 0 9	0 0 0	0 0 0	0 0 0	0 0 0	0 0 0	0 0 0	0 0 0	0 0 0	0 0 0	0 0 0	0 0 0	0 0 0	0 0 0	0 0 0
1412	AUSBEUTEN V. PROSTITUIERTEN	VOLL VERS INSG	5 0 5	0 0 0	5 0 5	0 0 0	0 0 0	0 0 0	3 0 3	0 0 0	0 0 0	0 0 0	0 0 0	0 0 0	0 0 0	0 0 0	3 0 3	0 0 0	0 0 0
1420	DAR. ZUHÄLTEREI, 181 A	VOLL VERS INSG	2 0 2	0 0 0	2 0 2	0 0 0	1 0 1	0 0 0	0 0 0	0 0 0	1 0 1	0 0 0	0 0 0	0 0 0	0 0 0	0 0 0	1 0 1	0 0 0	0 0 0
1430	DAR.VERBREITG.PORNOGRAPH. SCHRIFTEN, 184	VOLL VERS INSG	7 0 7	2 0 2	5 0 5	0 0 0	0 0 0	0 0 0	1 0 1	0 0 0	1 0 1	1 0 1	0 0 0	0 0 0	0 0 0	1 0 1	2 0 2	0 0 0	0 0 0
1431	DAR. AN PERSONEN UNTER 18J (184/I/1,2,5)	VOLL VERS INSG	3 0 3	1 0 1	2 0 2	0 0 0	0 0 0	0 0 0	0 0 0	0 0 0	0 0 0	0 0 0	0 0 0	0 0 0	0 0 0	0 0 0	0 0 0	0 0 0	0 0 0
1434	DAR. VERBR.V.KINDERPORNO. NUR 2. VERSION 184 ABS. 3	VOLL VERS INSG	1 0 1	0 0 0	1 0 1	0 0 0	0 0 0	0 0 0	0 0 0	0 0 0	0 0 0	0 0 0	0 0 0	0 0 0	0 0 0	0 0 0	0 0 0	0 0 0	0 0 0
2000	ROHEITSDELIKTE U.STRAFTATEN GEGEN DIE PERS. FREIHEIT	VOLL VERS INSG	20757 855 21612	13313 563 13876	7444 292 7736	2044 55 2099	812 26 838	3410 137 3547	1514 42 1556	1929 99 2028	1266 55 1321	1789 85 1874	1374 55 1429	972 42 1014	622 29 651	8100 363 8463	4776 181 4957	618 34 652	540 32 572
2100	RAUB, RÄUB.ERPR.,RÄUB.ANGR A.KRAFTF. 249-252,255,316A	VOLL VERS INSG	910 134 1044	634 81 715	276 53 329	94 8 102	14 2 16	148 13 161	42 6 48	70 8 78	47 5 52	77 13 90	43 10 53	49 7 56	30 11 41	344 41 385	162 32 194	30 4 34	70 14 84
2110	GELDINSTITUTE, POSTFILIALEN UND -AGENTUREN DAVON:	VOLL VERS INSG	9 2 11	1 0 1	8 2 10	0 0 0	0 0 0	0 0 0	0 0 0	1 0 1	4 0 4	0 0 0	3 1 4	0 0 0	1 1 2	1 0 1	8 2 10	0 0 0	0 0 0
2111	RAUBÜBERF. AUF GELDINSTITUT	VOLL VERS INSG	8 1 9	1 0 1	7 1 8	0 0 0	0 0 0	0 0 0	0 0 0	1 0 1	4 0 4	0 0 0	2 1 3	0 0 0	1 0 1	1 0 1	7 1 8	0 0 0	0 0 0

SCHL. ZAHL DER TAT	S T R A F T A T	OPFER INS- GESAMT	VON SP. 4		BIS 6		10				INSGES. SPALTEN		14		16		INSGES. SPALTEN		
			MAENN- LICH	WEIB- LICH	6 M	6 W	10 M	10 W	10 M	10 W	14 M	14 W	14 M	14 W	16 M	16 W	16 M	16 W	18 M
1	2	3	4	5	6	7	8	9	10	11	12	13	14	15	16	17	18	19	20
2112 RAUBÜBERF. AUF POSTFILIALEN	VOLL		0	0	0	0	0	0	0	0	0	0	0	0	0	0	0	0	0
	VERS		1	0	1	0	0	0	0	0	0	0	0	0	0	0	0	0	0
	INSG		1	0	1	0	0	0	0	0	0	0	0	0	0	0	0	0	0
2113 RAUBÜBERF. AUF POSTAGENTUR.	VOLL		1	0	1	0	0	0	0	0	0	0	0	0	0	0	0	0	0
	VERS		0	0	0	0	0	0	0	0	0	0	0	0	0	0	0	0	0
	INSG		1	0	1	0	0	0	0	0	0	0	0	0	0	0	0	0	0
2120 DAR. AUF SONST. ZAHLSTELLEN UND GESCHÄFTE	VOLL		14	2	12	0	0	0	0	0	0	0	0	0	0	0	0	0	0
	VERS		4	0	4	0	0	0	0	0	0	0	0	0	0	0	0	0	0
	INSG		18	2	16	0	0	0	0	0	0	0	0	0	0	0	0	0	0
2121 DAR. AUF SPIELHALLEN	VOLL		5	0	5	0	0	0	0	0	0	0	0	0	0	0	0	0	0
	VERS		1	0	1	0	0	0	0	0	0	0	0	0	0	0	0	0	0
	INSG		6	0	6	0	0	0	0	0	0	0	0	0	0	0	0	0	0
2130 DAR.A. GELD-U.WERTTRANSP.	VOLL		0	0	0	0	0	0	0	0	0	0	0	0	0	0	0	0	0
	VERS		1	1	0	1	0	0	0	0	0	0	0	0	0	0	0	0	0
	INSG		1	1	0	1	0	0	0	0	0	0	0	0	0	0	0	0	0
2131 DAR.A. GELD-UND KASSENBOTEN	VOLL		0	0	0	0	0	0	0	0	0	0	0	0	0	0	0	0	0
	VERS		1	1	0	1	0	0	0	0	0	0	0	0	0	0	0	0	0
	INSG		1	1	0	1	0	0	0	0	0	0	0	0	0	0	0	0	0
2140 DAR.RÄUB.ANGRIFF AUF KRAFT- FAHRER, 316A	VOLL		2	2	0	0	0	0	0	0	0	0	0	0	0	0	0	0	0
	VERS		0	0	0	0	0	0	0	0	0	0	0	0	0	0	0	0	0
	INSG		2	2	0	0	0	0	0	0	0	0	0	0	0	0	0	0	0
2160 DAR. HANDTASCHENRAUB	VOLL		52	5	47	0	1	1	0	0	0	1	0	0	1	0	0	0	1
	VERS		12	1	11	0	0	0	0	0	0	0	0	0	0	0	0	0	0
	INSG		64	6	58	0	1	1	0	0	0	1	0	0	1	0	0	0	1
2170 DAR. SONST.RAUBÜBERFÄLLE A. STRASSEN, WEGEN U. PLÄTZEN	VOLL		174	149	25	0	0	1	1	14	3	15	4	17	3	33	0	50	3
	VERS		22	19	3	1	0	0	0	0	0	0	0	4	2	3	0	7	2
	INSG		196	168	28	1	0	1	1	14	3	15	4	21	5	36	0	57	5
2190 DAR. RAUBÜBERF.IN WOHNUNGEN	VOLL		47	40	7	0	0	0	0	0	0	0	0	1	0	4	2	5	2
	VERS		2	1	1	0	0	0	0	0	0	0	0	0	0	0	0	0	0
	INSG		49	41	8	0	0	0	0	0	0	0	0	1	0	4	2	5	2

SCHL. ZAHL DER TAT	S T R A F T A T	OPFER INS- GESAMT	VON SP. 4		18		21		30		40		50		INSGES.		60		
			MAENN- LICH	WEIB- LICH	M	W	M	W	M	W	M	W	M	W	M	W	M	W	M
1	2	3	4	5	6	21	22	23	24	25	26	27	28	29	30	31	32	33	34
2112	RAUBÜBERF. AUF POSTFILIALEN	VOLL	0	0	0	0	0	0	0	0	0	0	0	0	0	0	0	0	0
		VERS	1	0	1	0	0	0	0	0	0	0	0	0	1	0	1	0	0
		INSG	1	0	1	0	0	0	0	0	0	0	0	0	1	0	1	0	0
2113	RAUBÜBERF. AUF POSTAGENTUR.	VOLL	1	0	1	0	0	0	0	0	0	0	1	0	0	0	1	0	0
		VERS	0	0	0	0	0	0	0	0	0	0	0	0	0	0	0	0	0
		INSG	1	0	1	0	0	0	0	0	0	0	1	0	0	0	1	0	0
2120	DAR. AUF SONST. ZAHLSTELLEN UND GESCHÄFTE	VOLL	14	2	12	0	0	0	5	1	4	1	1	0	2	2	12	0	0
		VERS	4	0	4	0	0	0	1	0	0	0	1	0	2	0	4	0	0
		INSG	18	2	16	0	0	0	6	1	4	1	2	0	4	2	16	0	0
2121	DAR. AUF SPIELHALLEN	VOLL	5	0	5	0	0	0	2	0	2	0	0	0	1	0	5	0	0
		VERS	1	0	1	0	0	0	0	0	0	0	0	0	1	0	1	0	0
		INSG	6	0	6	0	0	0	2	0	2	0	0	0	2	0	6	0	0
2130	DAR.A. GELD-U.WERTTRANSP.	VOLL	0	0	0	0	0	0	0	0	0	0	0	0	0	0	0	0	0
		VERS	1	1	0	0	0	0	0	0	0	0	0	0	0	0	0	0	0
		INSG	1	1	0	0	0	0	0	0	0	0	0	0	0	0	0	0	0
2131	DAR.A. GELD-UND KASSENBOTEN	VOLL	0	0	0	0	0	0	0	0	0	0	0	0	0	0	0	0	0
		VERS	1	1	0	0	0	0	0	0	0	0	0	0	0	0	0	0	0
		INSG	1	1	0	0	0	0	0	0	0	0	0	0	0	0	0	0	0
2140	DAR.RÄUB.ANGRIFF AUF KRAFT- FAHRER, 316A	VOLL	2	2	0	1	0	0	0	1	0	0	0	0	0	1	0	0	0
		VERS	0	0	0	0	0	0	0	0	0	0	0	0	0	0	0	0	0
		INSG	2	2	0	1	0	0	0	1	0	0	0	0	0	1	0	0	0
2160	DAR. HANDTASCHENRAUB	VOLL	52	5	47	1	2	2	3	0	1	0	2	0	7	2	13	1	30
		VERS	12	1	11	0	0	0	0	0	0	0	0	1	3	1	3	0	8
		INSG	64	6	58	1	2	2	3	0	1	0	2	1	10	3	16	1	38
2170	DAR. SONST.RAUBÜBERFÄLLE A. STRASSEN, WEGEN U. PLÄTZEN	VOLL	174	149	25	24	1	27	5	11	3	13	3	6	3	57	14	3	3
		VERS	22	19	3	3	0	2	0	2	0	3	0	1	0	8	0	0	1
		INSG	196	168	28	27	1	29	5	13	3	16	3	7	3	65	14	3	4
2190	DAR. RAUBÜBERF.IN WOHNUNGEN	VOLL	47	40	7	6	0	12	1	1	0	5	0	4	0	22	1	7	4
		VERS	2	1	1	0	0	0	1	1	0	0	0	0	0	1	1	0	0
		INSG	49	41	8	6	0	12	2	2	0	5	0	4	0	23	2	7	4

SCHL. ZAHL DER TAT	S T R A F T A T	OPFER INS- GESAMT	VON SP. 4		BIS 6		10		14		18		22		26		30		INSGES.	
			MAENN- LICH	WEIB- LICH	UNTER 6	UNTER J	B I S 10	U N T E R 14	U N T E R 18	U N T E R 22	U N T E R 26	U N T E R 30	SPALTEN 9 - 12	B I S 16	U N T E R 18	U N T E R 22	U N T E R 26	U N T E R 30	SPALTEN 15 - 18	SPALTEN 19 - 22
			M	W	M	W	M	W	M	W	M	W	M	W	M	W	M	W	M	W
1	2	3	4	5	6	7	8	9	10	11	12	13	14	15	16	17	18	19	20	
2200	KÖRPERVERLETZUNG 223-227, 229, 231	VOLL VERS INSG	14555 645 15200	9736 440 10176	4819 205 5024	112 10 122	55 3 58	123 6 129	72 6 78	333 19 352	178 3 181	456 25 481	250 9 259	516 14 530	273 13 286	936 23 959	341 16 357	1452 37 1489	614 29 643	
2210	DAV. MIT TODESFOLGE 227, 231	VOLL VERS INSG	12 0 12	10 0 10	2 0 2	1 0 1	0 0 0	0 0 0	0 0 0	0 0 0	0 0 0	0 0 0	0 0 0	0 0 0	0 0 0	0 0 0	0 0 0	0 0 0	0 0 0	0 0 0
2220	DAV.GEF.U.SCHW.KÖRPERVERL., 224, 226, 231	VOLL VERS INSG	3623 424 4047	2920 311 3231	703 113 816	17 7 24	6 3 9	21 5 26	16 6 22	95 19 114	28 2 30	116 24 140	44 8 52	152 12 164	44 8 52	300 19 319	56 9 65	452 31 483	100 17 117	
2221	DAR.GEF.U.SCHW.KÖRPERVERL. A. STRASSEN, WEGEN, PLÄTZEN	VOLL VERS INSG	1150 180 1330	997 139 1136	153 41 194	7 1 8	2 1 3	9 2 11	6 4 10	29 12 41	10 2 12	38 14 52	16 6 22	53 6 59	19 5 24	120 5 125	20 3 23	173 11 184	39 8 47	
2230	DAV. MISSHANDLUNG V.SCHUTZ- BEFOHLENNEN, 225	VOLL VERS INSG	157 0 157	75 0 75	82 0 82	36 0 36	20 0 20	19 0 19	15 0 15	8 0 8	13 0 13	27 0 27	28 0 28	2 0 2	13 0 13	3 0 3	7 0 7	5 0 5	20 0 20	
2231	DAR. MISSHANDLUNG V.KINDERN	VOLL VERS INSG	111 0 111	63 0 63	48 0 48	36 0 36	20 0 20	19 0 19	15 0 15	8 0 8	13 0 13	27 0 27	28 0 28	0 0 0	0 0 0	0 0 0	0 0 0	0 0 0	0 0 0	0 0 0
2240	DAV.(VORS.LEICHTE) KÖRPER- VERLETZUNG, 223	VOLL VERS INSG	10188 221 10409	6446 129 6575	3742 92 3834	41 3 44	16 0 16	69 1 70	27 0 27	220 0 220	126 1 127	289 1 290	153 1 154	355 2 357	205 5 210	620 4 624	263 7 270	975 6 981	468 12 480	
2250	DAV.(FAHRL.) KÖRPERVERLETZ. 229	VOLL VERS INSG	575 0 575	285 0 285	290 0 290	17 0 17	13 0 13	14 0 14	14 0 14	10 0 10	11 0 11	24 0 24	25 0 25	7 0 7	11 0 11	13 0 13	15 0 15	20 0 20	26 0 26	
2300	STRAFTATEN GEG.PERS. FREIH. 232-236,239-241,316 C	VOLL VERS INSG	5292 76 5368	2943 42 2985	2349 34 2383	55 2 57	40 1 41	25 3 28	38 1 39	50 1 51	67 0 67	75 4 79	105 1 106	78 2 80	85 4 89	157 3 160	137 1 138	235 5 240	222 5 227	
2310	DAV.MENSCHENR.,ENTZ.MINDERJ KINDERHANDEL 234-236	VOLL VERS INSG	53 1 54	22 0 22	31 1 32	14 0 14	13 0 13	6 0 6	8 0 8	2 0 2	8 0 8	8 0 8	16 0 16	0 0 0	1 0 1	0 0 0	1 0 1	0 0 0	2 0 2	







SCHL. ZAHL DER TAT	S T R A F T A T	OPFER INS- GESAMT	VON SP. 4		18		21		30		40		50		INSGES.		60		
			MAENN- LICH	WEIB- LICH	M	W	M	W	M	W	M	W	M	W	M	W	M	W	M
1	2	3	4	5	6	21	22	23	24	25	26	27	28	29	30	31	32	33	34
2311	MENSCHENRAUB 234	VOLL	1	1	0	0	0	0	0	0	0	0	0	0	0	0	0	0	0
		VERS	1	0	1	0	1	0	0	0	0	0	0	0	0	0	0	0	0
		INSG	2	1	1	0	1	0	0	0	0	0	0	0	0	0	0	0	0
2312	ENTZIEHUNG MINDERJÄHRIGER	VOLL	51	20	31	0	0	0	0	0	0	0	0	0	0	0	0	0	0
		VERS	0	0	0	0	0	0	0	0	0	0	0	0	0	0	0	0	0
		INSG	51	20	31	0	0	0	0	0	0	0	0	0	0	0	0	0	0
2313	KINDERHANDEL 236	VOLL	1	1	0	0	0	0	0	0	0	0	0	0	0	0	0	0	0
		VERS	0	0	0	0	0	0	0	0	0	0	0	0	0	0	0	0	0
		INSG	1	1	0	0	0	0	0	0	0	0	0	0	0	0	0	0	0
2320	DAV.FREIH.BERAUBG.,NÖTIGUNG BEDROHG., 239-241	VOLL	5230	2916	2314	288	223	572	463	551	424	572	473	357	242	2052	1602	235	154
		VERS	75	42	33	4	7	10	9	5	3	7	4	4	0	26	16	1	3
		INSG	5305	2958	2347	292	230	582	472	556	427	579	477	361	242	2078	1618	236	157
2321	DAV.FREIHEITSBERAUBUNG 239	VOLL	130	42	88	5	14	3	22	7	13	3	16	8	3	21	54	5	4
		VERS	5	3	2	0	0	0	0	0	1	0	0	1	0	1	1	0	0
		INSG	135	45	90	5	14	3	22	7	14	3	16	9	3	22	55	5	4
2322	DAV.NÖTIGUNG 240	VOLL	1525	960	565	87	51	193	111	185	121	182	125	123	53	683	410	95	35
		VERS	70	39	31	4	7	10	9	5	2	7	4	3	0	25	15	1	3
		INSG	1595	999	596	91	58	203	120	190	123	189	129	126	53	708	425	96	38
2323	DAV.BEDROHUNG 241	VOLL	3575	1914	1661	196	158	376	330	359	290	387	332	226	186	1348	1138	135	115
		VERS	0	0	0	0	0	0	0	0	0	0	0	0	0	0	0	0	0
		INSG	3575	1914	1661	196	158	376	330	359	290	387	332	226	186	1348	1138	135	115
2330	DAV. ERPRESSER. MENSCHEN- RAUB 239A	VOLL	7	4	3	2	0	0	2	0	0	0	0	0	0	0	2	0	0
		VERS	0	0	0	0	0	0	0	0	0	0	0	0	0	0	0	0	0
		INSG	7	4	3	2	0	0	2	0	0	0	0	0	0	0	2	0	0
2331	DAR. IN VERB.M.RAUBÜBERFALL AUF GELDINST.U.POSTSTELLEN	VOLL	5	2	3	0	0	0	2	0	0	0	0	0	0	0	2	0	0
		VERS	0	0	0	0	0	0	0	0	0	0	0	0	0	0	0	0	0
		INSG	5	2	3	0	0	0	2	0	0	0	0	0	0	0	2	0	0
2360	MENSCHENHANDEL ZUM ZWECK DER SEX. AUSBEUTUNG DAVON:	VOLL	2	1	1	1	0	0	1	0	0	0	0	0	0	0	1	0	0
		VERS	0	0	0	0	0	0	0	0	0	0	0	0	0	0	0	0	0
		INSG	2	1	1	1	0	0	1	0	0	0	0	0	0	0	1	0	0

SCHL. ZAHL DER TAT	S T R A F T A T	OPFER INS- GESAMT	VON SP. 4		BIS 6		10				INSGES. SPALTEN		14		16		INSGES. SPALTEN		
			MAENN- LICH	WEIB- LICH	M	W	M	W	M	W	M	W	M	W	M	W	M	W	
1	2	3	4	5	6	7	8	9	10	11	12	13	14	15	16	17	18	19	20
2361	MENSCHENHANDEL ZUM ZWECK DER SEX. AUSBEUTUNG 232	VOLL VERS INSG	2 0 2	1 0 1	1 0 1	0 0 0	0 0 0	0 0 0	0 0 0	0 0 0	0 0 0	0 0 0	0 0 0	0 0 0	0 0 0	0 0 0	0 0 0	0 0 0	0 0 0
6000	SONST.STRAFTATBEST.GEM.STGB	VOLL VERS INSG	159 56 215	114 29 143	45 27 72	0 0 0	0 0 0	0 0 0	0 0 0	10 2 12	1 0 1	10 2 12	1 0 1	10 0 10	2 0 2	6 2 8	2 0 2	16 2 18	4 0 4
6100	ERPRESSUNG 253	VOLL VERS INSG	118 56 174	87 29 116	31 27 58	0 0 0	0 0 0	0 0 0	0 0 0	10 2 12	1 0 1	10 2 12	1 0 1	9 0 9	2 0 2	5 2 7	1 0 1	14 2 16	3 0 3
6110	DAR.ERPR.AUF SEX.GRUNDLAGE	VOLL VERS INSG	1 0 1	0 0 0	1 0 1	0 0 0	0 0 0	0 0 0	0 0 0	0 0 0	0 0 0	0 0 0	0 0 0	0 0 0	0 0 0	0 0 0	0 0 0	0 0 0	0 0 0
6200	WIDERST. U.STRAFTATEN GG.D. ÖFF.ORDNG. PARAGR.S.KATALOG	VOLL VERS INSG	3 0 3	2 0 2	1 0 1	0 0 0	0 0 0	0 0 0	0 0 0	0 0 0	0 0 0	0 0 0	0 0 0	0 0 0	0 0 0	0 0 0	0 0 0	0 0 0	0 0 0
6240	VORTÄUSCHEN EINER STRAF- TAT § 145D STGB DARUNTER:	VOLL VERS INSG	3 0 3	2 0 2	1 0 1	0 0 0	0 0 0	0 0 0	0 0 0	0 0 0	0 0 0	0 0 0	0 0 0	0 0 0	0 0 0	0 0 0	0 0 0	0 0 0	0 0 0
6500	STRAFTATEN IM AMT 108E,258A 298-300, 331-353, 355, 357	VOLL VERS INSG	31 0 31	21 0 21	10 0 10	0 0 0	0 0 0	0 0 0	0 0 0	0 0 0	0 0 0	0 0 0	0 0 0	0 0 0	0 0 0	1 0 1	1 0 1	1 0 1	1 0 1
6550	DAV.SONST.STRAFTATEN IM AMT 258A, 339-353, 355, 357	VOLL VERS INSG	31 0 31	21 0 21	10 0 10	0 0 0	0 0 0	0 0 0	0 0 0	0 0 0	0 0 0	0 0 0	0 0 0	0 0 0	0 0 0	1 0 1	1 0 1	1 0 1	1 0 1
6551	DAR. KÖRPERVERL. IM AMT	VOLL VERS INSG	31 0 31	21 0 21	10 0 10	0 0 0	0 0 0	0 0 0	0 0 0	0 0 0	0 0 0	0 0 0	0 0 0	0 0 0	0 0 0	1 0 1	1 0 1	1 0 1	1 0 1
6700	ALLE SONST.STRAFTATEN GEM. STGB -OHNE VERKEHRSDELIKTE-	VOLL VERS INSG	7 0 7	4 0 4	3 0 3	0 0 0	0 0 0	0 0 0	0 0 0	0 0 0	0 0 0	0 0 0	0 0 0	1 0 1	0 0 0	0 0 0	0 0 0	1 0 1	0 0 0

SCHL. ZAHL DER TAT	S T R A F T A T	OPFER INS- GESAMT	VON SP. 4		18		21		30		40		50		INSGES.		60		
			MAENN- LICH	WEIB- LICH	M	W	M	W	M	W	M	W	M	W	M	W	M	W	M
1	2	3	4	5	6	21	22	23	24	25	26	27	28	29	30	31	32	33	34
2361	MENSCHENHANDEL ZUM ZWECK DER SEX. AUSBEUTUNG 232	VOLL VERS INSG	2 0 2	1 0 1	1 0 1	1 0 1	0 0 0	0 0 0	1 0 1	0 0 0	0 0 0	0 0 0	0 0 0	0 0 0	0 0 0	0 0 0	1 0 1	0 0 0	0 0 0
6000	SONST.STRAFTATBEST.GEM.STGB	VOLL VERS INSG	159 56 215	114 29 143	45 27 72	17 3 20	2 1 3	19 8 27	11 4 15	11 4 15	10 5 15	23 4 27	6 9 15	11 1 12	6 3 9	64 17 81	33 21 54	7 5 12	5 5 10
6100	ERPRESSUNG 253	VOLL VERS INSG	118 56 174	87 29 116	31 27 58	15 3 18	0 1 1	13 8 21	9 4 13	6 4 10	8 5 13	18 4 22	4 9 13	7 1 8	3 3 6	44 17 61	24 21 45	4 5 9	3 5 8
6110	DAR.ERPR.AUF SEX.GRUNDLAGE	VOLL VERS INSG	1 0 1	0 0 0	1 0 1	0 0 0	0 0 0	0 0 0	0 0 0	0 0 0	1 0 0	0 0 0	0 0 0	0 0 0	0 0 0	0 0 0	1 0 1	0 0 0	0 0 0
6200	WIDERST. U.STRAFTATEN GG.D. ÖFF.ORDNG. PARAGR.S.KATALOG	VOLL VERS INSG	3 0 3	2 0 2	1 0 1	0 0 0	1 0 1	1 0 1	0 0 0	0 0 0	0 0 0	0 0 0	0 0 0	1 0 1	0 0 0	2 0 2	0 0 0	0 0 0	0 0 0
6240	VORTÄUSCHEN EINER STRAF- TAT § 145D STGB DARUNTER:	VOLL VERS INSG	3 0 3	2 0 2	1 0 1	0 0 0	1 0 1	1 0 1	0 0 0	0 0 0	0 0 0	0 0 0	0 0 0	1 0 1	0 0 0	2 0 2	0 0 0	0 0 0	0 0 0
6500	STRAFTATEN IM AMT 108E,258A 298-300, 331-353, 355, 357	VOLL VERS INSG	31 0 31	21 0 21	10 0 10	2 0 2	1 0 1	4 0 4	2 0 2	5 0 5	2 0 2	4 0 4	0 0 0	3 0 3	3 0 3	16 0 16	7 0 7	2 0 2	1 0 1
6550	DAV.SONST.STRAFTATEN IM AMT 258A, 339-353, 355, 357	VOLL VERS INSG	31 0 31	21 0 21	10 0 10	2 0 2	1 0 1	4 0 4	2 0 2	5 0 5	2 0 2	4 0 4	0 0 0	3 0 3	3 0 3	16 0 16	7 0 7	2 0 2	1 0 1
6551	DAR. KÖRPERVERL. IM AMT	VOLL VERS INSG	31 0 31	21 0 21	10 0 10	2 0 2	1 0 1	4 0 4	2 0 2	5 0 5	2 0 2	4 0 4	0 0 0	3 0 3	3 0 3	16 0 16	7 0 7	2 0 2	1 0 1
6700	ALLE SONST.STRAFTATEN GEM. STGB -OHNE VERKEHRSDELIKTE-	VOLL VERS INSG	7 0 7	4 0 4	3 0 3	0 0 0	0 0 0	1 0 1	0 0 0	0 0 0	0 0 0	1 0 1	2 0 2	0 0 0	0 0 0	2 0 2	2 0 2	1 0 1	1 0 1

SCHL. ZAHL DER TAT	S T R A F T A T	OPFER INS- GESAMT	VON SP. 4		BIS 6		10		14		INSGES. SPALTEN		16		18		INSGES. SPALTEN		
			MAENN- LICH	WEIB- LICH	M	W	M	W	M	W	M	W	M	W	M	W	M	W	
1	2	3	4	5	6	7	8	9	10	11	12	13	14	15	16	17	18	19	20
////	SUMME STRAFTATEN GEM.STGB	VOLL	22137	13661	8476	204	169	179	224	482	462	661	686	683	468	1194	566	1877	1034
		VERS	1005	625	380	14	4	10	11	36	20	46	31	25	23	41	23	66	46
		INSG	23142	14286	8856	218	173	189	235	518	482	707	717	708	491	1235	589	1943	1080
7000	STRAFRECHTL. NEBENGESETZE -OHNE VERKEHRSDELIKTE-	VOLL	60	8	52	0	0	0	0	1	0	1	0	1	1	1	0	2	1
		VERS	0	0	0	0	0	0	0	0	0	0	0	0	0	0	0	0	0
		INSG	60	8	52	0	0	0	0	1	0	1	0	1	1	1	0	2	1
7200	STRAFTATEN GG.SONST.STRAFR. NEBENGES./OHNE VERKEHRSDEL.	VOLL	60	8	52	0	0	0	0	1	0	1	0	1	1	1	0	2	1
		VERS	0	0	0	0	0	0	0	0	0	0	0	0	0	0	0	0	0
		INSG	60	8	52	0	0	0	0	1	0	1	0	1	1	1	0	2	1
8900	STRAFTATEN OHNE 7250	VOLL	22197	13669	8528	204	169	179	224	483	462	662	686	684	469	1195	566	1879	1035
		VERS	1005	625	380	14	4	10	11	36	20	46	31	25	23	41	23	66	46
		INSG	23202	14294	8908	218	173	189	235	519	482	708	717	709	492	1236	589	1945	1081
8920	GEWKRIM. 01..+02..+111.+21. +2210+2220+233.+234.+2350	VOLL	4770	3607	1163	30	11	26	20	127	45	153	65	206	71	383	80	589	151
		VERS	611	415	196	9	3	5	6	26	5	31	11	20	13	32	12	52	25
		INSG	5381	4022	1359	39	14	31	26	153	50	184	76	226	84	415	92	641	176
8940	STRASSENKRIMINALITÄT MIT THÜR. ERWEITERUNG	VOLL	4890	3596	1294	28	9	26	20	128	43	154	63	209	80	382	94	591	174
		VERS	578	393	185	9	3	5	6	26	5	31	11	20	13	30	10	50	23
		INSG	5468	3989	1479	37	12	31	26	154	48	185	74	229	93	412	104	641	197
8941	STRASSENRAUB MIT THÜR. ERWEITERUNG	VOLL	915	636	279	7	1	5	1	28	9	33	10	49	11	79	9	128	20
		VERS	134	81	53	2	0	0	0	7	2	7	2	8	2	11	1	19	3
		INSG	1049	717	332	9	1	5	1	35	11	40	12	57	13	90	10	147	23
8943	STRASSENKRIMINALITÄT MIT THÜR. ERWEITERUNG	VOLL	5385	3698	1687	47	71	51	125	182	226	233	351	209	86	384	98	593	184
		VERS	602	399	203	9	3	6	10	31	17	37	27	20	13	30	11	50	24
		INSG	5987	4097	1890	56	74	57	135	213	243	270	378	229	99	414	109	643	208
8960	STRAFT.GEG.BESTIMMUNGEN ZUM SCHUTZ DER JUGEND	VOLL	3	1	2	1	0	0	0	0	0	0	0	0	1	0	1	0	2
		VERS	0	0	0	0	0	0	0	0	0	0	0	0	0	0	0	0	0
		INSG	3	1	2	1	0	0	0	0	0	0	0	0	1	0	1	0	2
8990	STRASSENKRIMINALITÄT INSGESAMT	VOLL	1730	1193	537	11	5	11	10	48	19	59	29	78	48	156	49	234	97
		VERS	235	161	74	3	1	2	4	12	3	14	7	10	10	8	3	18	13
		INSG	1965	1354	611	14	6	13	14	60	22	73	36	88	58	164	52	252	110

SCHL.	OPFER	VON	SP.	4	18	21	30	40	50	INSGES.	60								
ZAHL	INS-	---	B I S	---	U N T E R	---	SPALTEN	U.MEHR											
DER	GESAMT	MAENN-	WEIB-	21	30	40	50	23 - 30											
TAT	LICH	LICH	M	W	M	W	M	W											
1	2	3	4	5	6	21	22	23	24	25	26	27	28	29	30	31	32	33	34
//// SUMME STRAFTATEN GEM.STGB	VOLL	22137	13661	8476	2071	899	3449	1650	1955	1358	1823	1447	993	658	8220	5113	628	575	
	VERS	1005	625	380	59	32	149	49	109	70	93	74	50	36	401	229	39	38	
	INSG	23142	14286	8856	2130	931	3598	1699	2064	1428	1916	1521	1043	694	8621	5342	667	613	
7000 STRAFRECHTL. NEBENGESETZE	VOLL	60	8	52	0	1	1	12	1	16	1	8	0	14	3	50	2	0	
-OHNE VERKEHRSDDELIKTE-	VERS	0	0	0	0	0	0	0	0	0	0	0	0	0	0	0	0	0	
	INSG	60	8	52	0	1	1	12	1	16	1	8	0	14	3	50	2	0	
7200 STRAFTATEN GG.SONST.STRAFR.	VOLL	60	8	52	0	1	1	12	1	16	1	8	0	14	3	50	2	0	
NEBENGES./OHNE VERKEHRSDDEL.	VERS	0	0	0	0	0	0	0	0	0	0	0	0	0	0	0	0	0	
	INSG	60	8	52	0	1	1	12	1	16	1	8	0	14	3	50	2	0	
8900 STRAFTATEN OHNE 7250	VOLL	22197	13669	8528	2071	900	3450	1662	1956	1374	1824	1455	993	672	8223	5163	630	575	
	VERS	1005	625	380	59	32	149	49	109	70	93	74	50	36	401	229	39	38	
	INSG	23202	14294	8908	2130	932	3599	1711	2065	1444	1917	1529	1043	708	8624	5392	669	613	
8920 GEWKRIM. 01...+02...+111.+21.	VOLL	4770	3607	1163	616	133	1056	238	484	176	378	189	182	82	2100	685	119	118	
+2210+2220+233.+234.+2350	VERS	611	415	196	42	12	98	19	67	37	62	39	31	26	258	121	23	24	
	INSG	5381	4022	1359	658	145	1154	257	551	213	440	228	213	108	2358	806	142	142	
8940 STRASSENKRIMINALITÄT MIT	VOLL	4890	3596	1294	617	145	1050	265	481	201	378	213	180	88	2089	767	117	136	
THÜR. ERWEITERUNG	VERS	578	393	185	41	10	95	19	62	35	58	35	24	25	239	114	23	24	
	INSG	5468	3989	1479	658	155	1145	284	543	236	436	248	204	113	2328	881	140	160	
8941 STRASSENRAUB MIT THÜR.	VOLL	915	636	279	94	14	148	44	70	47	77	43	49	30	344	164	30	70	
ERWEITERUNG	VERS	134	81	53	8	2	13	6	8	5	13	10	7	11	41	32	4	14	
	INSG	1049	717	332	102	16	161	50	78	52	90	53	56	41	385	196	34	84	
8943 STRASSENKRIMINALITÄT MIT	VOLL	5385	3698	1687	617	151	1051	279	482	209	378	216	180	89	2091	793	117	137	
THÜR. ERWEITERUNG	VERS	602	399	203	41	10	95	19	62	35	58	36	24	25	239	115	23	24	
	INSG	5987	4097	1890	658	161	1146	298	544	244	436	252	204	114	2330	908	140	161	
8960 STRAFT.GEG.BESTIMMUNGEN	VOLL	3	1	2	0	0	0	0	0	0	0	0	0	0	0	0	0	0	
ZUM SCHUTZ DER JUGEND	VERS	0	0	0	0	0	0	0	0	0	0	0	0	0	0	0	0	0	
	INSG	3	1	2	0	0	0	0	0	0	0	0	0	0	0	0	0	0	
8990 STRASSENKRIMINALITÄT	VOLL	1730	1193	537	230	68	374	105	122	69	94	74	44	32	634	280	25	58	
INSGESAMT	VERS	235	161	74	21	2	45	9	23	15	22	8	8	8	98	40	7	11	
	INSG	1965	1354	611	251	70	419	114	145	84	116	82	52	40	732	320	32	69	

SCHL. ZAHL DER TAT	S T R A F T A T	OPFER INS- GESAMT	VON SP. 4		BIS 6		10		14		16		18		INSGES.				
			MAENN- LICH	WEIB- LICH	6 J M	W	10 M	W	14 M	W	16 M	W	18 M	W	15 - M	18 W			
1	2	3	4	5	6	7	8	9	10	11	12	13	14	15	16	17	18	19	20
8991	STRASSENRAUB INSGESAMT EINSCHL. 2333 U. 2343	VOLL VERS INSG	228 35 263	156 21 177	72 14 86	0 2 2	1 0 1	2 0 2	1 0 1	14 0 14	3 0 3	16 0 16	4 0 4	17 4 21	4 2 6	33 3 36	0 0 0	50 7 57	4 2 6
8944	STRAFTATEN IM NAHVERKEHR	VOLL VERS INSG	303 14 317	239 9 248	64 5 69	2 0 2	0 0 0	4 0 4	4 1 5	18 2 20	7 0 7	22 2 24	11 1 12	23 0 23	14 0 14	36 0 36	12 1 13	59 0 59	26 1 27

SCHL. ZAHL DER TAT	S T R A F T A T	OPFER INS- GESAMT	VON SP. 4		18		21		30		40		50		INSGES.		60		
			MAENN- LICH	WEIB- LICH	M	W	M	W	M	W	M	W	M	W	M	W	M	W	
1	2	3	4	5	6	21	22	23	24	25	26	27	28	29	30	31	32	33	34
8991	STRASSENRAUB INSGESAMT EINSCHL. 2333 U. 2343	VOLL VERS INSG	228 35 263	156 21 177	72 14 86	26 3 29	3 0 3	29 2 31	8 0 8	12 2 14	4 0 4	13 3 16	5 0 5	6 2 8	10 3 13	60 9 69	27 3 30	4 0 4	33 9 42
8944	STRAFTATEN IM NAHVERKEHR	VOLL VERS INSG	303 14 317	239 9 248	64 5 69	50 2 52	3 0 3	52 0 52	10 0 10	25 2 27	3 1 4	13 2 15	5 2 7	14 1 15	4 0 4	104 5 109	22 3 25	2 0 2	2 0 2

# Opfer-Tatverdächtigen-Beziehung

Die Tabelle 092 zeigt die Beziehung des Opfers zum Tatverdächtigen (vom Opfer aus gesehen).

Es gibt folgende Unterscheidung:

- Verwandtschaft
- Bekanntschaft
- Landsmann
- flüchtige Vorbeziehung
- keine Vorbeziehung
- ungeklärt.

Vorrang hat stets die engste Beziehung



SCHL.		ERF.		O P F E R			VERWANDT-		BEKANNT-		LANDSMANN		FLUECHT.		KEINE		UNGE-	
ZAHL	S T R A F T A T	FAELLE		INSG.	MAENNL.	WEIBL.	SCHAFT	SCHAFT	SCHAFT	SCHAFT	M	W	M	W	M	W	M	W
DER							M	W	M	W	M	W	M	W	M	W	M	W
TAT																		
1	2	3	4	5	6	7	8	9	10	11	12	13	14	15	16	17	18	19
----	STRAFTATEN INSGESAMT	VOLL	20107	22197	13669	8528	744	1529	2623	2549	84	40	1464	671	5294	2078	3460	1661
		VERS	868	1005	625	380	37	56	107	78	4	1	87	41	230	119	160	85
		INSG	20975	23202	14294	8908	781	1585	2730	2627	88	41	1551	712	5524	2197	3620	1746
0000	STRAFTATEN GEGEN DAS LEBEN	VOLL	57	62	33	29	2	7	6	9	0	0	3	2	11	4	11	7
		VERS	24	31	22	9	1	3	5	4	3	0	4	1	7	1	2	0
		INSG	81	93	55	38	3	10	11	13	3	0	7	3	18	5	13	7
0100	MORD 211	VOLL	6	7	3	4	0	0	2	2	0	0	0	0	0	1	1	1
		VERS	5	5	4	1	0	1	2	0	0	0	1	0	0	0	1	0
		INSG	11	12	7	5	0	1	4	2	0	0	1	0	0	1	2	1
0200	TOTSCHLAG U. TÖTUNG AUF VERLANGEN 212,213,216	VOLL	27	31	16	15	2	5	4	6	0	0	2	1	3	1	5	2
		VERS	19	26	18	8	1	2	3	4	3	0	3	1	7	1	1	0
		INSG	46	57	34	23	3	7	7	10	3	0	5	2	10	2	6	2
0210	DAV.TOTSCHLAG U. TÖTUNG AUF VERLANGEN, 212,213,216	VOLL	27	31	16	15	2	5	4	6	0	0	2	1	3	1	5	2
		VERS	19	26	18	8	1	2	3	4	3	0	3	1	7	1	1	0
		INSG	46	57	34	23	3	7	7	10	3	0	5	2	10	2	6	2
0300	FAHRL.TÖTUNG -NICHT I.V.MIT VERKEHRSUNFÄLLEN-, 222	VOLL	24	24	14	10	0	2	0	1	0	0	1	1	8	2	5	4
		VERS	0	0	0	0	0	0	0	0	0	0	0	0	0	0	0	0
		INSG	24	24	14	10	0	2	0	1	0	0	1	1	8	2	5	4
1000	STRAFTATEN GEG.DIE SEXUELLE SELBSTBESTIMMUNG	VOLL	1008	1159	201	958	23	194	72	247	2	3	25	79	41	275	38	160
		VERS	58	63	11	52	2	9	4	14	0	0	3	5	2	17	0	7
		INSG	1066	1222	212	1010	25	203	76	261	2	3	28	84	43	292	38	167
1100	GEWALTANW.O.AUSN.E.ABHÄNGIG KEIT,174,174A, B, C, 177/78	VOLL	395	412	56	356	12	101	22	106	0	3	9	41	6	58	7	47
		VERS	44	44	5	39	2	9	0	13	0	0	2	3	1	10	0	4
		INSG	439	456	61	395	14	110	22	119	0	3	11	44	7	68	7	51
1110	DAV. VERGEWALTIGUNG, 177/78	VOLL	173	180	20	160	0	36	13	48	0	1	3	23	1	26	3	26
		VERS	22	22	1	21	1	6	0	6	0	0	0	2	0	5	0	2
		INSG	195	202	21	181	1	42	13	54	0	1	3	25	1	31	3	28
1111	DAR.ÜBERFALLART.(EINZELTÄ- TER) 177 ABS. 2-4	VOLL	111	118	14	104	0	21	11	28	0	0	1	16	1	20	1	19
		VERS	20	20	1	19	1	5	0	5	0	0	0	2	0	5	0	2
		INSG	131	138	15	123	1	26	11	33	0	0	1	18	1	25	1	21

SCHL. ZAHL DER TAT	S T R A F T A T	ERF. FAELLE	O P F E R			VERWANDT- SCHAFT		BEKANNT- SCHAFT		LANDSMANN		FLUECHT. VORBE- ZIEHUNG		KEINE VORBE- ZIEHUNG		UNGE- KLAERT		
			3	4	5	6	7	8	9	10	11	12	13	14	15	16	17	18
1112	DAR. ÜBERFALLART. (GRUPPEN)	VOLL	8	8	1	7	0	0	1	1	0	0	0	1	0	2	0	3
		VERS	0	0	0	0	0	0	0	0	0	0	0	0	0	0	0	0
		INSG	8	8	1	7	0	0	1	1	0	0	0	1	0	2	0	3
1113	DAR. SONST. DURCH GRUPPEN	VOLL	1	1	0	1	0	0	0	1	0	0	0	0	0	0	0	0
		VERS	0	0	0	0	0	0	0	0	0	0	0	0	0	0	0	0
		INSG	1	1	0	1	0	0	0	1	0	0	0	0	0	0	0	0
1114	DAR. SONST. STARFTATEN NACH 177 ABS. 2-4	VOLL	53	53	5	48	0	15	1	18	0	1	2	6	0	4	2	4
		VERS	2	2	0	2	0	1	0	1	0	0	0	0	0	0	0	0
		INSG	55	55	5	50	0	16	1	19	0	1	2	6	0	4	2	4
1120	DAV. SEX.NÖTIGUNG, 177/1,5	VOLL	164	169	23	146	2	28	7	50	0	0	5	17	5	32	4	19
		VERS	17	17	3	14	0	1	0	5	0	0	2	1	1	5	0	2
		INSG	181	186	26	160	2	29	7	55	0	0	7	18	6	37	4	21
1130	DAR. SEX. MISSBR.V. SCHUTZ- BEFOHLENE 174, 174A-C	VOLL	58	63	13	50	10	37	2	8	0	2	1	1	0	0	0	2
		VERS	5	5	1	4	1	2	0	2	0	0	0	0	0	0	0	0
		INSG	63	68	14	54	11	39	2	10	0	2	1	1	0	0	0	2
1131	DAR. Z. NACHTEIL V. KINDERN 174, A, B	VOLL	40	42	7	35	7	29	0	3	0	1	0	0	0	0	0	2
		VERS	3	3	0	3	0	2	0	1	0	0	0	0	0	0	0	0
		INSG	43	45	7	38	7	31	0	4	0	1	0	0	0	0	0	2
1300	DAR. SEXUELLER MISSBRAUCH 176,A/B, 179, 182, 183, A	VOLL	584	714	136	578	11	87	47	136	2	0	13	38	33	212	30	105
		VERS	14	19	6	13	0	0	4	1	0	0	1	2	1	7	0	3
		INSG	598	733	142	591	11	87	51	137	2	0	14	40	34	219	30	108
1310	DAV.SEX.MISSBR. V. KINDERN 176, A, B	VOLL	332	404	92	312	11	83	37	94	2	0	10	28	14	67	18	40
		VERS	14	19	6	13	0	0	4	1	0	0	1	2	1	7	0	3
		INSG	346	423	98	325	11	83	41	95	2	0	11	30	15	74	18	43
1311	DAR. SEX. HANDLUNG NACH 176	VOLL	167	187	48	139	8	39	24	49	0	0	8	22	2	12	6	17
		VERS	14	19	6	13	0	0	4	1	0	0	1	2	1	7	0	3
		INSG	181	206	54	152	8	39	28	50	0	0	9	24	3	19	6	20
1312	DAR.EXHIBITIONIST. HANDLUNG VOR KINDERN 176	VOLL	34	67	19	48	2	0	3	1	0	0	0	0	9	37	5	10
		VERS	0	0	0	0	0	0	0	0	0	0	0	0	0	0	0	0
		INSG	34	67	19	48	2	0	3	1	0	0	0	0	9	37	5	10

SCHL. ZAHL DER TAT	S T R A F T A T	ERF. FAELLE	O P F E R			VERWANDT- SCHAFT		BEKANT- SCHAFT		LANDSMANN		FLUECHT. VORBE- ZIEHUNG		KEINE VORBE- ZIEHUNG		UNGE- KLAERT		
			INSG.	MAENNL.	WEIBL.	M	W	M	W	M	W	M	W	M	W	M	W	
1	2	3	4	5	6	7	8	9	10	11	12	13	14	15	16	17	18	19
1313	DAR.KIND AN SICH 176	VOLL	4	5	2	3	0	0	0	1	0	0	0	0	2	1	0	1
		VERS	0	0	0	0	0	0	0	0	0	0	0	0	0	0	0	0
		INSG	4	5	2	3	0	0	0	1	0	0	0	0	2	1	0	1
1314	DAR.EINWIRKEN AUF KINDER	VOLL	6	11	0	11	0	1	0	1	0	0	0	0	0	8	0	1
		VERS	0	0	0	0	0	0	0	0	0	0	0	0	0	0	0	0
		INSG	6	11	0	11	0	1	0	1	0	0	0	0	0	8	0	1
1315	DAR.VOLLZUG D. BEISCHLAFS MIT EINEM KIND	VOLL	5	5	0	5	0	1	0	2	0	0	0	0	0	1	0	1
		VERS	0	0	0	0	0	0	0	0	0	0	0	0	0	0	0	0
		INSG	5	5	0	5	0	1	0	2	0	0	0	0	0	1	0	1
1316	DAR.SCHW.SEX.MISSBRAUCH VON KINDERN - PORNO	VOLL	8	9	4	5	0	2	0	0	0	0	0	2	1	0	3	1
		VERS	0	0	0	0	0	0	0	0	0	0	0	0	0	0	0	0
		INSG	8	9	4	5	0	2	0	0	0	0	0	2	1	0	3	1
1317	DAR.SONST SCHW.SEX.MISSBR. VON KINDERN 176A	VOLL	108	120	19	101	1	40	10	40	2	0	2	4	0	8	4	9
		VERS	0	0	0	0	0	0	0	0	0	0	0	0	0	0	0	0
		INSG	108	120	19	101	1	40	10	40	2	0	2	4	0	8	4	9
1320	DAV.EXHIB.HANDLGN.U.ERREG. ÖFF.ÄRGERN. 183, 183A	VOLL	175	226	25	201	0	0	0	1	0	0	2	3	15	138	8	59
		VERS	0	0	0	0	0	0	0	0	0	0	0	0	0	0	0	0
		INSG	175	226	25	201	0	0	0	1	0	0	2	3	15	138	8	59
1330	DAV.SEX.MISSBRAUCH JUGENDL. 183	VOLL	46	52	17	35	0	3	8	22	0	0	1	4	4	3	4	3
		VERS	0	0	0	0	0	0	0	0	0	0	0	0	0	0	0	0
		INSG	46	52	17	35	0	3	8	22	0	0	1	4	4	3	4	3
1340	DAV.SEX.MISSBR.WIDERSTANDS- UNFÄHIGER 179/I	VOLL	31	32	2	30	0	1	2	19	0	0	0	3	0	4	0	3
		VERS	0	0	0	0	0	0	0	0	0	0	0	0	0	0	0	0
		INSG	31	32	2	30	0	1	2	19	0	0	0	3	0	4	0	3
1400	AUSNUTZUNG SEX.NEIGUNG,180, 180A,181,181A,184,184A,184B	VOLL	29	33	9	24	0	6	3	5	0	0	3	0	2	5	1	8
		VERS	0	0	0	0	0	0	0	0	0	0	0	0	0	0	0	0
		INSG	29	33	9	24	0	6	3	5	0	0	3	0	2	5	1	8
1410	FÖRDER.SEX.HANDL.MINDERJ.4B 180,180A DAVON	VOLL	16	20	6	14	0	6	3	4	0	0	3	0	0	1	0	3
		VERS	0	0	0	0	0	0	0	0	0	0	0	0	0	0	0	0
		INSG	16	20	6	14	0	6	3	4	0	0	3	0	0	1	0	3

SCHL. ZAHL DER TAT	S T R A F T A T	ERF. FAELLE	O P F E R			VERWANDT- SCHAFT		BEKANNT- SCHAFT		LANDSMANN		FLUECHT. VORBE- ZIEHUNG		KEINE VORBE- ZIEHUNG		UNGE- KLAERT		
			3	4	5	6	7	8	9	10	11	12	13	14	15	16	17	18
1411	FÖRDER.SEX.HANDL.MINDERJ. 180 STGB	VOLL VERS INSG	11 0 11	15 0 15	6 0 6	9 0 9	0 0 0	5 0 5	3 0 3	3 0 3	0 0 0	0 0 0	3 0 3	0 0 0	0 0 0	0 0 0	0 0 0	1 0 1
1412	AUSBEUTEN V. PROSTITUIERTEN	VOLL VERS INSG	5 0 5	5 0 5	0 0 0	5 0 5	0 0 0	1 0 1	0 0 0	1 0 1	0 0 0	0 0 0	0 0 0	0 0 0	0 0 0	1 0 1	0 0 0	2 0 2
1420	DAR. ZUHÄLTEREI, 181 A	VOLL VERS INSG	2 0 2	2 0 2	0 0 0	2 0 2	0 0 0	0 0 0	0 0 0	1 0 1	0 0 0	0 0 0	0 0 0	0 0 0	0 0 0	1 0 1	0 0 0	0 0 0
1430	DAR. VERBREITG. PORNOGRAPH. SCHRIFTEN, 184	VOLL VERS INSG	7 0 7	7 0 7	2 0 2	5 0 5	0 0 0	0 0 0	0 0 0	0 0 0	0 0 0	0 0 0	0 0 0	0 0 0	2 0 2	3 0 3	0 0 0	2 0 2
1431	DAR. AN PERSONEN UNTER 18J (184/I/1,2,5)	VOLL VERS INSG	3 0 3	3 0 3	1 0 1	2 0 2	0 0 0	0 0 0	0 0 0	0 0 0	0 0 0	0 0 0	0 0 0	0 0 0	1 0 1	1 0 1	0 0 0	1 0 1
1434	DAR. VERBR.V.KINDERPORNO. NUR 2. VERSION 184 ABS. 3	VOLL VERS INSG	1 0 1	1 0 1	0 0 0	1 0 1	0 0 0	0 0 0	0 0 0	0 0 0	0 0 0	0 0 0	0 0 0	0 0 0	0 0 0	0 0 0	0 0 0	1 0 1
2000	ROHEITSDELIKTE U. STRAFTATEN GEGEN DIE PERS. FREIHEIT	VOLL VERS INSG	18828 732 19560	20757 855 21612	13313 563 13876	7444 292 7736	716 31 747	1312 42 1354	2515 87 2602	2272 56 2328	82 1 83	37 1 38	1424 76 1500	584 31 615	5197 216 5413	1771 97 1868	3379 152 3531	1468 65 1533
2100	RAUB, RÄUB. ERPR., RÄUB. ANGR A. KRAFTF. 249-252, 255, 316A	VOLL VERS INSG	791 121 912	910 134 1044	634 81 715	276 53 329	6 1 7	7 1 8	76 10 86	27 1 28	3 0 3	2 0 2	55 15 70	16 3 19	321 30 351	153 27 180	173 25 198	71 21 92
2110	GELDINSTITUTE, POSTFILIALEN UND -AGENTUREN DAVON:	VOLL VERS INSG	5 2 7	9 2 11	1 0 1	8 2 10	0 0 0	0 0 0	0 0 0	0 0 0	0 0 0	0 0 0	0 0 0	0 0 0	0 0 0	4 1 5	1 0 1	4 1 5
2111	RAUBÜBERF. AUF GELDINSTITUT	VOLL VERS INSG	4 1 5	8 1 9	1 0 1	7 1 8	0 0 0	0 0 0	0 0 0	0 0 0	0 0 0	0 0 0	0 0 0	0 0 0	0 0 0	3 1 4	1 0 1	4 0 4

SCHL. ZAHL DER TAT	S T R A F T A T	ERF. FAELLE	O P F E R			VERWANDT- SCHAFT		BEKANNT- SCHAFT		LANDSMANN		FLUECHT. VORBE- ZIEHUNG		KEINE VORBE- ZIEHUNG		UNGE- KLAERT		
			3	4	5	6	7	8	9	10	11	12	13	14	15	16	17	18
2112	RAUBÜBERF. AUF POSTFILIALEN	VOLL	0	0	0	0	0	0	0	0	0	0	0	0	0	0	0	0
		VERS	1	1	0	1	0	0	0	0	0	0	0	0	0	0	0	1
		INSG	1	1	0	1	0	0	0	0	0	0	0	0	0	0	0	1
2113	RAUBÜBERF. AUF POSTAGENTUR.	VOLL	1	1	0	1	0	0	0	0	0	0	0	0	0	1	0	0
		VERS	0	0	0	0	0	0	0	0	0	0	0	0	0	0	0	0
		INSG	1	1	0	1	0	0	0	0	0	0	0	0	0	1	0	0
2120	DAR. AUF SONST. ZAHLSTELLEN UND GESCHÄFTE	VOLL	13	14	2	12	0	0	1	0	0	1	0	2	1	6	0	3
		VERS	3	4	0	4	0	0	0	0	0	0	0	0	0	2	0	2
		INSG	16	18	2	16	0	0	1	0	0	1	0	2	1	8	0	5
2121	DAR. AUF SPIELHALLEN	VOLL	5	5	0	5	0	0	0	0	0	1	0	1	0	3	0	0
		VERS	1	1	0	1	0	0	0	0	0	0	0	0	0	1	0	0
		INSG	6	6	0	6	0	0	0	0	0	1	0	1	0	4	0	0
2130	DAR.A. GELD-U.WERTTRANSP.	VOLL	0	0	0	0	0	0	0	0	0	0	0	0	0	0	0	0
		VERS	1	1	1	0	0	0	0	0	0	0	0	0	1	0	0	0
		INSG	1	1	1	0	0	0	0	0	0	0	0	0	1	0	0	0
2131	DAR.A. GELD-UND KASSENBOTEN	VOLL	0	0	0	0	0	0	0	0	0	0	0	0	0	0	0	0
		VERS	1	1	1	0	0	0	0	0	0	0	0	0	1	0	0	0
		INSG	1	1	1	0	0	0	0	0	0	0	0	0	1	0	0	0
2140	DAR.RÄUB.ANGRIFF AUF KRAFT- FAHRER, 316A	VOLL	2	2	2	0	0	0	0	0	0	0	1	0	0	0	1	0
		VERS	0	0	0	0	0	0	0	0	0	0	0	0	0	0	0	0
		INSG	2	2	2	0	0	0	0	0	0	0	1	0	0	0	1	0
2160	DAR. HANDTASCHENRAUB	VOLL	51	52	5	47	0	0	0	2	0	0	0	0	5	32	0	13
		VERS	11	12	1	11	0	0	0	0	0	0	0	0	0	7	1	4
		INSG	62	64	6	58	0	0	0	2	0	0	0	0	5	39	1	17
2170	DAR. SONST.RAUBÜBERFÄLLE A. STRASSEN, WEGEN U. PLÄTZEN	VOLL	137	174	149	25	0	1	9	3	0	0	12	4	94	11	34	6
		VERS	20	22	19	3	0	0	3	0	0	0	3	0	5	1	8	2
		INSG	157	196	168	28	0	1	12	3	0	0	15	4	99	12	42	8
2190	DAR. RAUBÜBERF.IN WOHNUNGEN	VOLL	37	47	40	7	3	2	11	1	0	0	6	0	5	2	15	2
		VERS	2	2	1	1	0	1	0	0	0	0	0	0	0	0	1	0
		INSG	39	49	41	8	3	3	11	1	0	0	6	0	5	2	16	2

SCHL.		S T R A F T A T		ERF.	O P F E R			VERWANDT-		BEKANNT-		LANDSMANN		FLUECHT.		KEINE		UNGE-	
ZAHL	DER			FAELLE	INSG.	MAENNL.	WEIBL.	SCHAFT	SCHAFT	M	W	M	W	M	W	M	W	M	W
1	2	3	4	5	6	7	8	9	10	11	12	13	14	15	16	17	18	19	
2200	KÖRPERVERLETZUNG 223-227, 229, 231	VOLL	13399	14555	9736	4819	537	911	1826	1581	65	26	1011	346	3781	1045	2516	910	
		VERS	537	645	440	205	29	40	68	49	1	1	52	24	171	62	119	29	
		INSG	13936	15200	10176	5024	566	951	1894	1630	66	27	1063	370	3952	1107	2635	939	
2210	DAV. MIT TODESFOLGE 227, 231	VOLL	12	12	10	2	0	0	0	2	0	0	0	0	2	0	8	0	
		VERS	0	0	0	0	0	0	0	0	0	0	0	0	0	0	0	0	
		INSG	12	12	10	2	0	0	0	2	0	0	0	0	2	0	8	0	
2220	DAV.GEF.U.SCHW.KÖRPERVERL., 224, 226, 231	VOLL	3097	3623	2920	703	116	111	483	203	32	3	301	57	1170	185	818	144	
		VERS	341	424	311	113	20	22	51	26	0	1	34	13	112	32	94	19	
		INSG	3438	4047	3231	816	136	133	534	229	32	4	335	70	1282	217	912	163	
2221	DAR.GEF.U.SCHW.KÖRPERVERL. A. STRASSEN, WEGEN, PLÄTZEN	VOLL	953	1150	997	153	8	6	113	27	12	1	80	20	468	60	316	39	
		VERS	127	180	139	41	4	4	20	8	0	0	7	3	65	16	43	10	
		INSG	1080	1330	1136	194	12	10	133	35	12	1	87	23	533	76	359	49	
2230	DAV. MISSHANDLUNG V.SCHUTZ- BEFOHLENE, 225	VOLL	136	157	75	82	49	58	11	13	0	0	5	1	5	7	5	3	
		VERS	0	0	0	0	0	0	0	0	0	0	0	0	0	0	0	0	
		INSG	136	157	75	82	49	58	11	13	0	0	5	1	5	7	5	3	
2231	DAR. MISSHANDLUNG V.KINDERN	VOLL	97	111	63	48	43	39	8	5	0	0	3	1	4	2	5	1	
		VERS	0	0	0	0	0	0	0	0	0	0	0	0	0	0	0	0	
		INSG	97	111	63	48	43	39	8	5	0	0	3	1	4	2	5	1	
2240	DAV.(VORS.LEICHTE) KÖRPER- VERLETZUNG, 223	VOLL	9604	10188	6446	3742	362	731	1292	1318	33	22	675	266	2471	713	1613	692	
		VERS	196	221	129	92	9	18	17	23	1	0	18	11	59	30	25	10	
		INSG	9800	10409	6575	3834	371	749	1309	1341	34	22	693	277	2530	743	1638	702	
2250	DAV.(FAHRL.) KÖRPERVERLETZ. 229	VOLL	550	575	285	290	10	11	40	45	0	1	30	22	133	140	72	71	
		VERS	0	0	0	0	0	0	0	0	0	0	0	0	0	0	0	0	
		INSG	550	575	285	290	10	11	40	45	0	1	30	22	133	140	72	71	
2300	STRAFTATEN GEG.PERS. FREIH. 232-236,239-241,316 C	VOLL	4638	5292	2943	2349	173	394	613	664	14	9	358	222	1095	573	690	487	
		VERS	74	76	42	34	1	1	9	6	0	0	9	4	15	8	8	15	
		INSG	4712	5368	2985	2383	174	395	622	670	14	9	367	226	1110	581	698	502	
2310	DAV.MENSCHENR.,ENTZ.MINDERJ KINDERHANDEL 234-236	VOLL	51	53	22	31	19	20	1	4	0	0	0	1	0	0	2	6	
		VERS	1	1	0	1	0	0	0	0	0	0	0	0	0	1	0	0	
		INSG	52	54	22	32	19	20	1	4	0	0	0	1	0	1	2	6	



SCHL.		ERF. FAELLE	O P F F E R				VERWANDT- SCHAFT		BEKANNT- SCHAFT		LANDSMANN		FLUECHT. VORBE- ZIEHUNG		KEINE VORBE- ZIEHUNG		UNGE- KLAERT	
ZAHL DER TAT	S T R A F T A T		INSG.	MAENNL.	WEIBL.	M	W	M	W	M	W	M	W	M	W	M	W	
1	2	3	4	5	6	7	8	9	10	11	12	13	14	15	16	17	18	19
2361	MENSCHENHANDEL ZUM ZWECK DER SEX. AUSBEUTUNG 232	VOLL VERS INSG	2 0 2	2 0 2	1 0 1	1 0 1	1 0 1	0 0 0	0 0 0	1 0 1	0 0 0	0 0 0	0 0 0	0 0 0	0 0 0	0 0 0	0 0 0	0 0 0
6000	SONST.STRAFTATBEST.GEM.STGB	VOLL VERS INSG	154 54 208	159 56 215	114 29 143	45 27 72	0 3 3	5 2 7	29 11 40	10 4 14	0 0 0	0 0 0	12 4 16	5 4 9	43 5 48	14 4 18	30 6 36	11 13 24
6100	ERPRESSUNG 253	VOLL VERS INSG	113 54 167	118 56 174	87 29 116	31 27 58	0 3 3	5 2 7	29 11 40	9 4 13	0 0 0	0 0 0	12 4 16	5 4 9	24 5 29	5 4 9	22 6 28	7 13 20
6110	DAR.ERPR.AUF SEX.GRUNDLAGE	VOLL VERS INSG	1 0 1	1 0 1	0 0 0	1 0 1	0 0 0	0 0 0	0 0 0	1 0 1	0 0 0	0 0 0	0 0 0	0 0 0	0 0 0	0 0 0	0 0 0	0 0 0
6200	WIDERST. U.STRAFTATEN GG.D. ÖFF.ORDNG. PARAGR.S.KATALOG	VOLL VERS INSG	3 0 3	3 0 3	2 0 2	1 0 1	0 0 0	0 0 0	0 0 0	0 0 0	0 0 0	0 0 0	0 0 0	0 0 0	0 0 0	0 0 0	2 0 2	1 0 1
6240	VORTÄUSCHEN EINER STRAF- TAT § 145D STGB DARUNTER:	VOLL VERS INSG	3 0 3	3 0 3	2 0 2	1 0 1	0 0 0	0 0 0	0 0 0	0 0 0	0 0 0	0 0 0	0 0 0	0 0 0	0 0 0	0 0 0	2 0 2	1 0 1
6500	STRAFTATEN IM AMT 108E,258A 298-300, 331-353, 355, 357	VOLL VERS INSG	31 0 31	31 0 31	21 0 21	10 0 10	0 0 0	0 0 0	0 0 0	0 0 0	0 0 0	0 0 0	0 0 0	0 0 0	17 0 17	7 0 7	4 0 4	3 0 3
6550	DAV.SONST.STRAFTATEN IM AMT 258A, 339-353, 355, 357	VOLL VERS INSG	31 0 31	31 0 31	21 0 21	10 0 10	0 0 0	0 0 0	0 0 0	0 0 0	0 0 0	0 0 0	0 0 0	0 0 0	17 0 17	7 0 7	4 0 4	3 0 3
6551	DAR. KÖRPERVERL. IM AMT	VOLL VERS INSG	31 0 31	31 0 31	21 0 21	10 0 10	0 0 0	0 0 0	0 0 0	0 0 0	0 0 0	0 0 0	0 0 0	0 0 0	17 0 17	7 0 7	4 0 4	3 0 3
6700	ALLE SONST.STRAFTATEN GEM. STGB -OHNE VERKEHRSDELIKTE-	VOLL VERS INSG	7 0 7	7 0 7	4 0 4	3 0 3	0 0 0	0 0 0	0 0 0	1 0 1	0 0 0	0 0 0	0 0 0	0 0 0	2 0 2	2 0 2	2 0 2	0 0 0



SCHL.		S T R A F T A T		ERF.		O P F E R		VERWANDT-		BEKANNT-		LANDSMANN		FLUECHT.		KEINE		UNGE-	
ZAHL				FAELLE		INSG. MAENNL. WEIBL.		SCHAFT		SCHAFT				VORBE-		VORBE-		KLAERT	
DER								M W		M W		M W		M W		M W		M W	
TAT																			
1	2	3	4	5	6	7	8	9	10	11	12	13	14	15	16	17	18	19	
////	SUMME STRAFTATEN GEM.STGB	VOLL	20047	22137	13661	8476	741	1518	2622	2538	84	40	1464	670	5292	2064	3458	1646	
		VERS	868	1005	625	380	37	56	107	78	4	1	87	41	230	119	160	85	
		INSG	20915	23142	14286	8856	778	1574	2729	2616	88	41	1551	711	5522	2183	3618	1731	
7000	STRAFRECHTL. NEBENGESETZE -OHNE VERKEHRSDELIKTE-	VOLL	60	60	8	52	3	11	1	11	0	0	0	1	2	14	2	15	
		VERS	0	0	0	0	0	0	0	0	0	0	0	0	0	0	0	0	
		INSG	60	60	8	52	3	11	1	11	0	0	0	1	2	14	2	15	
7200	STRAFTATEN GG.SONST.STRAFR. NEBENGES./OHNE VERKEHRSDEL.	VOLL	60	60	8	52	3	11	1	11	0	0	0	1	2	14	2	15	
		VERS	0	0	0	0	0	0	0	0	0	0	0	0	0	0	0	0	
		INSG	60	60	8	52	3	11	1	11	0	0	0	1	2	14	2	15	
8900	STRAFTATEN OHNE 7250	VOLL	20107	22197	13669	8528	744	1529	2623	2549	84	40	1464	671	5294	2078	3460	1661	
		VERS	868	1005	625	380	37	56	107	78	4	1	87	41	230	119	160	85	
		INSG	20975	23202	14294	8908	781	1585	2730	2627	88	41	1551	712	5524	2197	3620	1746	
8920	GEWKRIM. 01..+02..+111.+21. +2210+2220+233.+234.+2350	VOLL	4111	4770	3607	1163	126	161	578	289	35	6	361	97	1499	366	1008	244	
		VERS	508	611	415	196	23	32	66	37	3	1	53	19	149	65	121	42	
		INSG	4619	5381	4022	1359	149	193	644	326	38	7	414	116	1648	431	1129	286	
8940	STRASSENKRIMINALITÄT MIT THÜR. ERWEITERUNG	VOLL	4185	4890	3596	1294	124	141	571	261	35	5	359	93	1507	498	1000	296	
		VERS	482	578	393	185	22	28	61	32	0	1	49	18	142	64	119	42	
		INSG	4667	5468	3989	1479	146	169	632	293	35	6	408	111	1649	562	1119	338	
8941	STRASSENRAUB MIT THÜR. ERWEITERUNG	VOLL	794	915	636	279	8	9	76	28	3	2	55	16	321	153	173	71	
		VERS	121	134	81	53	1	1	10	1	0	0	15	3	30	27	25	21	
		INSG	915	1049	717	332	9	10	86	29	3	2	70	19	351	180	198	92	
8943	STRASSENKRIMINALITÄT MIT THÜR. ERWEITERUNG	VOLL	4608	5385	3698	1687	140	266	609	376	37	7	371	127	1521	569	1020	342	
		VERS	501	602	399	203	22	31	65	35	0	1	50	20	143	71	119	45	
		INSG	5109	5987	4097	1890	162	297	674	411	37	8	421	147	1664	640	1139	387	
8960	STRAFT.GEG.BESTIMMUNGEN ZUM SCHUTZ DER JUGEND	VOLL	3	3	1	2	0	0	0	0	0	0	0	0	1	1	0	1	
		VERS	0	0	0	0	0	0	0	0	0	0	0	0	0	0	0	0	
		INSG	3	3	1	2	0	0	0	0	0	0	0	0	1	1	0	1	
8990	STRASSENKRIMINALITÄT INSGESAMT	VOLL	1437	1730	1193	537	8	28	134	62	12	1	96	44	583	263	360	139	
		VERS	179	235	161	74	5	9	23	13	0	0	10	5	71	29	52	18	
		INSG	1616	1965	1354	611	13	37	157	75	12	1	106	49	654	292	412	157	

SCHL. ZAHL DER TAT	S T R A F T A T	ERF. FAELLE	O P F E R			VERWANDT- SCHAFT		BEKANNT- SCHAFT		LANDSMANN		FLUECHT. VORBE- ZIEHUNG		KEINE VORBE- ZIEHUNG		UNGE- KLAERT		
			INSG.	MAENNL.	WEIBL.	M	W	M	W	M	W	M	W	M	W	M	W	
1	2	3	4	5	6	7	8	9	10	11	12	13	14	15	16	17	18	19
8991	STRASSENRAUB INSGESAMT EINSCHL. 2333 U. 2343	VOLL	190	228	156	72	0	1	9	5	0	0	13	4	99	43	35	19
		VERS	32	35	21	14	0	0	3	0	0	0	3	0	6	8	9	6
		INSG	222	263	177	86	0	1	12	5	0	0	16	4	105	51	44	25
8944	STRAFTATEN IM NAHVERKEHR	VOLL	281	303	239	64	1	3	33	18	0	0	21	6	117	23	67	14
		VERS	12	14	9	5	0	0	0	1	0	0	1	1	6	2	2	1
		INSG	293	317	248	69	1	3	33	19	0	0	22	7	123	25	69	15