



# Statistischer Bericht



## Korrekturausgabe

### Organisation, Personal und Geschäftsanfall bei den Gerichten und Staatsanwaltschaften im Freistaat Sachsen

2021

B VI 2 – j/21

## Zeichenerklärung

- Nichts vorhanden (genau Null)
- 0 weniger als die Hälfte von 1 in der letzten besetzten Stelle, jedoch mehr als nichts
- ... Angabe fällt später an
- / Zahlenwert nicht sicher genug
- . Zahlenwert unbekannt oder geheim zu halten
- x Tabellenfach gesperrt, weil Aussage nicht sinnvoll
- () Aussagewert ist eingeschränkt
- p vorläufige Zahl
- r berichtigte Zahl
- s geschätzte Zahl

Allen Rechnungen liegen die ungerundeten Werte zugrunde. In einzelnen Fällen können bei der Summenbildung geringe Abweichungen entstehen, die in Abbildungen und Tabellen auf ab- bzw. aufgerundete Einzelangaben zurückzuführen sind.

**Herausgeber, Redaktion, Gestaltung, Satz**  
Statistisches Landesamt des Freistaates Sachsen  
Macherstraße 63, 01917 Kamenz  
Telefon +49 3578 33-1913  
Telefax +49 3578 33-1921  
E-Mail [info@statistik.sachsen.de](mailto:info@statistik.sachsen.de)

**Druck**  
Diese Veröffentlichung steht ausschließlich in elektronischer Form bereit.

**Redaktionsschluss**  
Oktober 2022

**Bezug**  
Download im Internet kostenfrei unter  
[www.statistik.sachsen.de](http://www.statistik.sachsen.de)

**Erscheinungsfolge**  
jährlich

**Verteilerhinweis**  
Diese Informationsschrift wird von der Sächsischen Staatsregierung im Rahmen ihrer verfassungsmäßigen Verpflichtung zur Information der Öffentlichkeit herausgegeben. Sie darf weder von Parteien noch von deren Kandidaten oder Helfern im Zeitraum von sechs Monaten vor einer Wahl zum Zwecke der Wahlwerbung verwendet werden. Dies gilt für alle Wahlen.  
Missbräuchlich ist insbesondere die Verteilung auf Wahlveranstaltungen, an Informationsständen der Parteien sowie das Einlegen, Aufdrucken oder Aufkleben parteipolitischer Informationen oder Werbemittel. Untersagt ist auch die Weitergabe an Dritte zur Verwendung bei der Wahlwerbung.  
Auch ohne zeitlichen Bezug zu einer bevorstehenden Wahl darf die vorliegende Druckschrift nicht so verwendet werden, dass dies als Parteinahme des Herausgebers zu Gunsten einzelner politischer Gruppen verstanden werden könnte. Diese Beschränkungen gelten unabhängig vom Vertriebsweg, also unabhängig davon, auf welchem Wege und in welcher Anzahl diese Informationsschrift dem Empfänger zugegangen ist. Erlaubt ist jedoch den Parteien, diese Informationsschrift zur Unterrichtung ihrer Mitglieder zu verwenden.

**Copyright**  
Statistisches Landesamt des Freistaates Sachsen, Kamenz 2023  
Vervielfältigung und Verbreitung, auch auszugsweise, mit Quellenangabe gestattet.

[Inhalt](#)

Datum: 14.02.2023

## Korrektur

### **Berichtigung der Veröffentlichung**

Veröffentlichungsprodukt: Statistischer Bericht „Organisation, Personal und Geschäftsanfall bei den Gerichten und Staatsanwaltschaften im Freistaat Sachsen 2021“

Folgende inhaltliche Korrekturen von statistischen Daten oder Informationen sind erforderlich:

Auf Seite 17 / Tabelle 1.2 / Zeilen 13 und 17 / Spalten D, E, F wurden die fehlenden Werte nachgetragen

Wir entschuldigen uns für den Fehler und bitten um Beachten der Korrektur.

[Titel](#)

[Impressum](#)

## Inhalt

[Abkürzungen](#)

[Vorbemerkungen \(Verweis auf Qualitätsbericht\)](#)

[Ergebnisdarstellung](#)

[Sächsische Organe der Rechtssprechung](#)

## Tabellen

1. Struktur der Gerichte und Staatsanwaltschaften am 31. Dezember 2021
  - 1.1 [Struktur der ordentlichen Gerichte und Staatsanwaltschaften am 31. Dezember 2021](#)
  - 1.2 [Struktur der Fachgerichte am 31. Dezember 2021](#)
2. [Gemeinden und Einwohner in den Gerichtsbezirken 2015 bis 2021](#)
3. [Personal der Gerichte und Staatsanwaltschaften am 31. Dezember 2021](#)
4. Zivilgerichte
  - 4.1 [Zivilverfahren vor den Amtsgerichten 2021 nach Landgerichtsbezirken](#)
  - 4.2 [Zivilverfahren vor den Landgerichten 2021](#)
  - 4.3 [Zivilverfahren vor dem Oberlandesgericht 2021](#)
5. Familiengerichte
  - 5.1 [Familiensachen vor den Amtsgerichten 2021 nach Landgerichtsbezirken](#)
  - 5.2 [Familiensachen vor dem Oberlandesgericht 2021](#)
6. Strafgerichte
  - 6.1 [Straf- und Bußgeldverfahren vor den Amtsgerichten 2021 nach Landgerichtsbezirken](#)
  - 6.2 [Strafverfahren vor den Landgerichten 2021](#)
  - 6.3 [Straf- und Bußgeldverfahren vor dem Oberlandesgericht 2021](#)
  - 6.4 [Rehabilitierungsverfahren vor den Landgerichten 2021](#)
  - 6.5 [Rehabilitierungsverfahren \(Beschwerden\) vor dem Oberlandesgericht 2021](#)
7. [Verfahren der freiwilligen Gerichtsbarkeit 2021](#)
8. Staatsanwaltschaften
  - 8.1 [Ermittlungsverfahren und sonstige Verfahren 2021](#)
  - 8.2 [Ermittlungsverfahren und sonstige Verfahren bei der Generalstaatsanwaltschaft 2021](#)
9. Arbeitsgerichte
  - 9.1 [Verfahren vor den Arbeitsgerichten 2021](#)
  - 9.2 [Verfahren vor dem Landesarbeitsgericht 2021](#)
10. Verwaltungsgerichte
  - 10.1 [Verfahren vor den Verwaltungsgerichten 2021](#)
  - 10.2 [Verfahren vor dem Oberverwaltungsgericht 2021](#)
11. Sozialgerichte
  - 11.1 [Verfahren vor den Sozialgerichten 2021](#)
  - 11.2 [Verfahren vor dem Landessozialgericht 2021](#)
12. Geschäftsentwicklung bei den Zivilgerichten 2016 bis 2021
  - 12.1 [Zivilverfahren vor den Amtsgerichten](#)
  - 12.2 [Zivilverfahren vor den Landgerichten](#)
  - 12.3 [Zivilverfahren vor dem Oberlandesgericht](#)
13. Geschäftsentwicklung bei den Familiengerichten 2016 bis 2021
  - 13.1 [Familiensachen vor den Amtsgerichten](#)
  - 13.2 [Familiensachen vor dem Oberlandesgericht](#)
14. Geschäftsentwicklung bei den Strafgerichten 2016 bis 2021
  - 14.1 [Straf- und Bußgeldverfahren vor den Amtsgerichten](#)
  - 14.2 [Strafverfahren vor den Landgerichten](#)
  - 14.3 [Straf- und Bußgeldverfahren vor dem Oberlandesgericht](#)
  - 14.4 [Rehabilitierungsverfahren vor den Landgerichten](#)
  - 14.5 [Rehabilitierungsverfahren \(Beschwerden\) vor dem Oberlandesgericht](#)
15. Geschäftsentwicklung bei den Staatsanwaltschaften 2016 bis 2021
  - 15.1 [Ermittlungsverfahren bei den Staatsanwaltschaften](#)
  - 15.2 [Ermittlungsverfahren gemäß § 145 GVG bei der Generalstaatsanwaltschaft](#)
16. Geschäftsentwicklung bei den Arbeitsgerichten 2016 bis 2021
  - 16.1 [Arbeitsrechtsverfahren vor den Arbeitsgerichten](#)
  - 16.2 [Arbeitsrechtsverfahren vor dem Landesarbeitsgericht](#)
17. Geschäftsentwicklung bei den Verwaltungsgerichten 2016 bis 2021
  - 17.1 [Verfahren vor den Verwaltungsgerichten](#)
  - 17.2 [Verfahren vor dem Oberverwaltungsgericht](#)

18. [Geschäftsentwicklung bei den Sozialgerichten 2016 bis 2021](#)
- 18.1 [Verfahren vor den Sozialgerichten](#)
- 18.2 [Verfahren vor dem Landessozialgericht](#)
19. [Geschäftsentwicklung beim Sächsischen Finanzgericht 2016 bis 2021](#)
20. [Übersicht über die Geschäftstätigkeit bei den Zivilgerichten 1994 bis 2021](#)
21. [Übersicht über die Geschäftstätigkeit bei den Familiengerichten 1994 bis 2021](#)
22. [Übersicht über die Geschäftstätigkeit bei den Strafgerichten 1994 bis 2021](#)
23. [Übersicht über die Geschäftstätigkeit bei den Staatsanwaltschaften 1994 bis 2021](#)
24. [Übersicht über die Geschäftstätigkeit bei den Arbeitsgerichten 1994 bis 2021](#)
25. [Übersicht über die Geschäftstätigkeit bei den Verwaltungsgerichten 1994 bis 2021](#)
26. [Übersicht über die Geschäftstätigkeit bei den Sozialgerichten 1994 bis 2021](#)
27. [Übersicht über die Geschäftstätigkeit beim Sächsischen Finanzgericht 1994 bis 2021](#)

## Abbildungen

1. [Geschäftsentwicklung bei den Amtsgerichten 2013 bis 2021  
Zivilverfahren](#)
2. [Geschäftsentwicklung bei den Amtsgerichten 2013 bis 2021  
Familiensachen](#)
3. [Geschäftsentwicklung bei den Amtsgerichten 2013 bis 2021  
Strafverfahren](#)
4. [Geschäftsentwicklung bei den Amtsgerichten 2013 bis 2021  
Bußgeldverfahren](#)
5. [Verfahren vor den Arbeitsgerichten und dem Landesarbeitsgericht 2021  
nach dem Verfahrensgegenstand](#)
6. [Hauptverfahren vor den Verwaltungsgerichten und dem Oberverwaltungsgericht 2021  
nach Sachgebieten](#)
7. [Verfahren vor den Sozialgerichten und dem Landessozialgericht 2021  
nach Sachgebieten](#)
8. [Klagen vor dem Finanzgericht 2021 nach Sachgebieten](#)

## [Inhalt](#)

### Abkürzungen

AG	Amtsgericht
AO	Abgabenordnung
ArbGG	Arbeitsgerichtsgesetz
BauGB	Baugesetzbuch
BEG	Bundesgesetz zur Entschädigung für Opfer der nationalsozialistischen Verfolgung
BGB	Bürgerliches Gesetzbuch
BKGG	Bundeskindergeldgesetz
BnotO	Bundesnotarordnung
BtMG	Betäubungsmittelgesetz
EGGVG	Einführungsgesetz zum Gerichtsverfassungsgesetz
EStG	Einkommenssteuergesetz
FamFG	Gesetz über Verfahren in Familiensachen und in Angelegenheiten der freiwilligen Gerichtsbarkeit
FGG	Gesetz über die freiwillige Gerichtsbarkeit
FGO	Finanzgerichtsordnung
GVG	Gerichtsverfassungsgesetz
GewSchG	Gewaltschutzgesetz
HAG	Heimarbeitsgesetz
InsO	Insolvenzordnung
IRG	Gesetz über die internationale Rechtshilfe in Strafsachen
JGG	Jugendgerichtsgesetz
KapMuG	Gesetz über Musterverfahren in kapitalmarktrechtlichen Streitigkeiten
KostO	Kostenordnung
LG	Landgericht
NC	Numerus-Clausus
OLG	Oberlandesgericht
OWiG	Gesetz über Ordnungswidrigkeiten
RVG	Rechtsanwaltsvergütungsgesetz
SGB	Sozialgesetzbuch
SGG	Sozialgerichtsgesetz
StGB	Strafgesetzbuch
StPO	Strafprozessordnung
StrEG	Gesetz über die Entschädigung in Strafverfolgungsmaßnahmen
StVG	Straßenverkehrsgesetz
StVollzG	Strafvollzugsgesetz
VO	Verordnung
VwGO	Verwaltungsgerichtsordnung
WEG	Wohnungseigentumsgesetz
ZPO	Zivilprozessordnung

## [Inhalt](#)

### Vorbemerkungen

Die in den Vorbemerkungen enthaltenen Erläuterungen zur fachstatistischen Erhebung incl. Definitionen sind in den bundeseinheitlichen Qualitätsberichten hinterlegt.

Über folgenden Link gelangen Sie zum Qualitätsbericht:

[Justiz und Rechtspflege](#)

URL:

[https://www.destatis.de/DE/Methoden/Qualitaet/Qualitaetsberichte/Justiz-Rechtspflege/arbeitsgerichte.pdf?\\_\\_blob=publicationFile](https://www.destatis.de/DE/Methoden/Qualitaet/Qualitaetsberichte/Justiz-Rechtspflege/arbeitsgerichte.pdf?__blob=publicationFile)

[https://www.destatis.de/DE/Methoden/Qualitaet/Qualitaetsberichte/Justiz-Rechtspflege/familiengerichte.pdf?\\_\\_blob=publicationFile](https://www.destatis.de/DE/Methoden/Qualitaet/Qualitaetsberichte/Justiz-Rechtspflege/familiengerichte.pdf?__blob=publicationFile)

[https://www.destatis.de/DE/Methoden/Qualitaet/Qualitaetsberichte/Justiz-Rechtspflege/finanzgerichte.pdf?\\_\\_blob=publicationFile](https://www.destatis.de/DE/Methoden/Qualitaet/Qualitaetsberichte/Justiz-Rechtspflege/finanzgerichte.pdf?__blob=publicationFile)

[https://www.destatis.de/DE/Methoden/Qualitaet/Qualitaetsberichte/Justiz-Rechtspflege/sozialgerichte.pdf?\\_\\_blob=publicationFile](https://www.destatis.de/DE/Methoden/Qualitaet/Qualitaetsberichte/Justiz-Rechtspflege/sozialgerichte.pdf?__blob=publicationFile)

[https://www.destatis.de/DE/Methoden/Qualitaet/Qualitaetsberichte/Justiz-Rechtspflege/staatsanwaltschaften.pdf?\\_\\_blob=publicationFile](https://www.destatis.de/DE/Methoden/Qualitaet/Qualitaetsberichte/Justiz-Rechtspflege/staatsanwaltschaften.pdf?__blob=publicationFile)

[https://www.destatis.de/DE/Methoden/Qualitaet/Qualitaetsberichte/Justiz-Rechtspflege/strafgerichte.pdf?\\_\\_blob=publicationFile](https://www.destatis.de/DE/Methoden/Qualitaet/Qualitaetsberichte/Justiz-Rechtspflege/strafgerichte.pdf?__blob=publicationFile)

[https://www.destatis.de/DE/Methoden/Qualitaet/Qualitaetsberichte/Justiz-Rechtspflege/verwaltungsgerichte.pdf?\\_\\_blob=publicationFile](https://www.destatis.de/DE/Methoden/Qualitaet/Qualitaetsberichte/Justiz-Rechtspflege/verwaltungsgerichte.pdf?__blob=publicationFile)

[https://www.destatis.de/DE/Methoden/Qualitaet/Qualitaetsberichte/Justiz-Rechtspflege/zivilgerichte.pdf?\\_\\_blob=publicationFile](https://www.destatis.de/DE/Methoden/Qualitaet/Qualitaetsberichte/Justiz-Rechtspflege/zivilgerichte.pdf?__blob=publicationFile)

Stand: 24.05.2019

### Zusätzliche Erläuterungen

.....  
PDF-Datei nicht unterstützt, ist dieser Inhalt in der zur Langzeitarchivierung erstellten PDF-Datei des gesamten Statistischen Berichts enthalten. Diese ist in der gemeinsamen Publikationsdatenbank (Statistische Bibliothek) des Bundes und der Länder abgelegt.

[Inhalt](#)

**Ergebnisdarstellung**

**Zusätzliche Erläuterungen**

Hinweis: Öffnen der Datei durch Doppelklick auf das Symbol. Falls Ihr Betriebssystem das Öffnen der nachfolgend eingebetteten PDF-Datei nicht unterstützt, ist dieser Inhalt in der zur Langzeitarchivierung erstellten PDF-Datei des gesamten Statistischen Berichts enthalten. Diese ist in der gemeinsamen Publikationsdatenbank (Statistische Bibliothek) des Bundes und der Länder abgelegt.





**Organe der Rechtsprechung**

Verfassungsgerichtsbarkeit		Verfassungsgerichtshof des Freistaates Sachsen						
Ordentliche Gerichtsbarkeit		Arbeitsgerichtsbarkeit	Verwaltungsgerichtsbarkeit	Sozialgerichtsbarkeit	Finanzgerichtsbarkeit			
Zivilgerichtsbarkeit	Strafgerichtsbarkeit							
<p align="center"><b>Oberlandesgericht</b></p> <table border="1" style="width:100%; border-collapse: collapse;"> <tr> <td style="width:50%; text-align: center;"> <div style="border: 1px solid black; padding: 5px; margin: 5px;">Zivilsenat</div> </td> <td style="width:50%; text-align: center;"> <div style="border: 1px solid black; padding: 5px; margin: 5px;">Strafsenat</div> </td> </tr> </table>		<div style="border: 1px solid black; padding: 5px; margin: 5px;">Zivilsenat</div>	<div style="border: 1px solid black; padding: 5px; margin: 5px;">Strafsenat</div>	<div style="border: 1px solid black; padding: 5px; margin: 5px;">Landesarbeitsgericht</div> <div style="border: 1px solid black; padding: 5px; margin: 5px; width: fit-content; margin-left: auto;">Kammer</div>	<div style="border: 1px solid black; padding: 5px; margin: 5px;">Oberverwaltungsgericht</div> <div style="border: 1px solid black; padding: 5px; margin: 5px; width: fit-content; margin-left: auto;">Senat</div>	<div style="border: 1px solid black; padding: 5px; margin: 5px;">Landessozialgericht</div> <div style="border: 1px solid black; padding: 5px; margin: 5px; width: fit-content; margin-left: auto;">Senat</div>	<div style="border: 1px solid black; padding: 5px; margin: 5px;">Finanzgericht</div> <div style="border: 1px solid black; padding: 5px; margin: 5px; width: fit-content; margin-left: auto;">Senat</div>	
<div style="border: 1px solid black; padding: 5px; margin: 5px;">Zivilsenat</div>	<div style="border: 1px solid black; padding: 5px; margin: 5px;">Strafsenat</div>							
<p align="center"><b>Landgerichte</b></p> <table border="1" style="width:100%; border-collapse: collapse;"> <tr> <td style="width:33%; text-align: center;"> <div style="border: 1px solid black; padding: 5px; margin: 5px;">Zivilkammer</div> <div style="border: 1px solid black; padding: 5px; margin: 5px;">Kammer für Handelsachen</div> <div style="border: 1px solid black; padding: 5px; margin: 5px;">Kammer für Baulandsachen</div> </td> <td style="width:33%; text-align: center;"> <div style="border: 1px solid black; padding: 5px; margin: 5px;">Schwurgericht</div> <div style="border: 1px solid black; padding: 5px; margin: 5px;">Große Strafkammer</div> <div style="border: 1px solid black; padding: 5px; margin: 5px;">Kleine Strafkammer</div> </td> <td style="width:33%; text-align: center;"> <div style="border: 1px solid black; padding: 5px; margin: 5px;">Große Jugendkammer</div> <div style="border: 1px solid black; padding: 5px; margin: 5px;">Kleine Jugendkammer</div> </td> </tr> </table>		<div style="border: 1px solid black; padding: 5px; margin: 5px;">Zivilkammer</div> <div style="border: 1px solid black; padding: 5px; margin: 5px;">Kammer für Handelsachen</div> <div style="border: 1px solid black; padding: 5px; margin: 5px;">Kammer für Baulandsachen</div>	<div style="border: 1px solid black; padding: 5px; margin: 5px;">Schwurgericht</div> <div style="border: 1px solid black; padding: 5px; margin: 5px;">Große Strafkammer</div> <div style="border: 1px solid black; padding: 5px; margin: 5px;">Kleine Strafkammer</div>	<div style="border: 1px solid black; padding: 5px; margin: 5px;">Große Jugendkammer</div> <div style="border: 1px solid black; padding: 5px; margin: 5px;">Kleine Jugendkammer</div>	<div style="border: 1px solid black; padding: 5px; margin: 5px;">Arbeitsgerichte</div> <div style="border: 1px solid black; padding: 5px; margin: 5px; width: fit-content; margin-left: auto;">Kammer</div>	<div style="border: 1px solid black; padding: 5px; margin: 5px;">Verwaltungsgerichte</div> <div style="border: 1px solid black; padding: 5px; margin: 5px; width: fit-content; margin-left: auto;">Kammer</div>	<div style="border: 1px solid black; padding: 5px; margin: 5px;">Sozialgerichte</div> <div style="border: 1px solid black; padding: 5px; margin: 5px; width: fit-content; margin-left: auto;">Kammer</div>	
<div style="border: 1px solid black; padding: 5px; margin: 5px;">Zivilkammer</div> <div style="border: 1px solid black; padding: 5px; margin: 5px;">Kammer für Handelsachen</div> <div style="border: 1px solid black; padding: 5px; margin: 5px;">Kammer für Baulandsachen</div>	<div style="border: 1px solid black; padding: 5px; margin: 5px;">Schwurgericht</div> <div style="border: 1px solid black; padding: 5px; margin: 5px;">Große Strafkammer</div> <div style="border: 1px solid black; padding: 5px; margin: 5px;">Kleine Strafkammer</div>	<div style="border: 1px solid black; padding: 5px; margin: 5px;">Große Jugendkammer</div> <div style="border: 1px solid black; padding: 5px; margin: 5px;">Kleine Jugendkammer</div>						
<p align="center"><b>Amtsgerichte</b></p> <table border="1" style="width:100%; border-collapse: collapse;"> <tr> <td style="width:33%; text-align: center;"> <div style="border: 1px solid black; padding: 5px; margin: 5px;">Einzelrichter</div> <div style="border: 1px solid black; padding: 5px; margin: 5px;">Rechtspfleger</div> </td> <td style="width:33%; text-align: center;"> <div style="border: 1px solid black; padding: 5px; margin: 5px;">Einzelrichter</div> <div style="border: 1px solid black; padding: 5px; margin: 5px;">Schöffengericht</div> <div style="border: 1px solid black; padding: 5px; margin: 5px;">Erweitertes Schöffengericht</div> </td> <td style="width:33%; text-align: center;"> <div style="border: 1px solid black; padding: 5px; margin: 5px;">Jugendrichter</div> <div style="border: 1px solid black; padding: 5px; margin: 5px;">Jugend-schöffengericht</div> </td> </tr> </table> <p>Mahnabteilung Zivilgericht Familiengericht Grundbuchamt Vormundschaftsgericht</p> <p>Nachlassgericht Registergericht Insolvenzgericht Vollstreckungsabteilung</p>		<div style="border: 1px solid black; padding: 5px; margin: 5px;">Einzelrichter</div> <div style="border: 1px solid black; padding: 5px; margin: 5px;">Rechtspfleger</div>	<div style="border: 1px solid black; padding: 5px; margin: 5px;">Einzelrichter</div> <div style="border: 1px solid black; padding: 5px; margin: 5px;">Schöffengericht</div> <div style="border: 1px solid black; padding: 5px; margin: 5px;">Erweitertes Schöffengericht</div>	<div style="border: 1px solid black; padding: 5px; margin: 5px;">Jugendrichter</div> <div style="border: 1px solid black; padding: 5px; margin: 5px;">Jugend-schöffengericht</div>				
<div style="border: 1px solid black; padding: 5px; margin: 5px;">Einzelrichter</div> <div style="border: 1px solid black; padding: 5px; margin: 5px;">Rechtspfleger</div>	<div style="border: 1px solid black; padding: 5px; margin: 5px;">Einzelrichter</div> <div style="border: 1px solid black; padding: 5px; margin: 5px;">Schöffengericht</div> <div style="border: 1px solid black; padding: 5px; margin: 5px;">Erweitertes Schöffengericht</div>	<div style="border: 1px solid black; padding: 5px; margin: 5px;">Jugendrichter</div> <div style="border: 1px solid black; padding: 5px; margin: 5px;">Jugend-schöffengericht</div>						

**1. Struktur der Gerichte und Staatsanwaltschaften am 31. Dezember 2021**

**1.1 Struktur der ordentlichen Gerichte und Staatsanwaltschaften am 31. Dezember 2021**

Merkmal	Oberlandes- gerichtsbezirk	Landgerichtsbezirk				
		Chemnitz	Dresden	Görlitz	Leipzig	Zwickau
Gemeinden	419	113	65	110	61	70
Einwohner in 1 000	4 043,0	871,1	1 038,7	544,6	1 057,6	531,0
Amtsgerichte	25	5	5	6	5	4
Einwohner je Amtsgerichtsbezirk in 1 000	161,7	174,2	207,7	90,8	211,5	132,7
Landgerichte	5	1	1	1	1	1
Zivilkammern <sup>1)</sup>	49	9	13	6	13	8
Strafkammern <sup>2)</sup>	71	12	18	14	21	6
Oberlandesgericht	1	-	-	-	-	-
Zivilsenate <sup>1)</sup>	26	x	x	x	x	x
Strafsenate	6	x	x	x	x	x
Staatsanwaltschaften	5	1	1	1	1	1

1) Einschließlich der Kammern bzw. Senate für Handels-, Wiedergutmachungs- und Entschädigungssachen, Senate für Bauland- und Vergabesachen sowie den Kartell- bzw. Landwirtschaftssenat und dergleichen.

2) Einschließlich der Strafvollstreckungs- und Rehabilitierungskammern.

1. Struktur der Gerichte und Staatsanwaltschaften am 31. Dezember 2021

1.2 Struktur der Fachgerichte am 31. Dezember 2021

Merkmal	Land	Fachgerichte				
		Bautzen	Chemnitz	Dresden	Leipzig	Zwickau
Arbeitsgerichte	5	1	1	1	1	1
Einwohner je Arbeitsgerichtsbezirk in 1 000	808,6	544,6	871,1	1 038,7	1 057,6	531,0
Landesarbeitsgericht	1	x	x	x	x	x
Kammern	6	x	x	x	x	x
Sozialgerichte	3	x	1	1	1	x
Einwohner je Sozialgerichtsbezirk in 1 000	1 347,7	x	1 402,1	1 583,3	1 057,6	x
Landessozialgericht	1	x	x	x	x	x
Senate	12	x	x	x	x	x
Verwaltungsgerichte	3	x	1	1	1	x
Einwohner je Verwaltungsgerichtsbezirk in 1 000	1 347,7	x	1 402,1	1 583,3	1 057,6	x
Oberverwaltungsgericht	1	x	x	x	x	x
Senate	12	x	x	x	x	x
Finanzgericht	1	x	x	x	x	x
Einwohner je Finanzgericht in 1 000	4 043,0	x	x	x	x	x
Senate	7	x	x	x	x	x

**2. Gemeinden und Einwohner in den Gerichtsbezirken 2015 bis 2021<sup>1)</sup>**

Amtsgerichtsbezirk Landgerichtsbezirk Oberlandesgerichtsbezirk	2015		2016		2017	
	Ge- meinden	Ein- wohner	Ge- meinden	Ein- wohner	Ge- meinden	Ein- wohner
Aue-Bad Schlema	28	195 185	28	193 287	28	190 979
Chemnitz	1	248 645	1	246 353	1	246 855
Döbeln	32	180 387	31	179 168	31	177 807
Freiberg	22	132 063	22	131 337	22	130 346
Marienberg	33	152 480	33	150 849	32	149 394
<b>LG-Bezirk Chemnitz</b>	<b>116</b>	<b>908 760</b>	<b>115</b>	<b>900 994</b>	<b>114</b>	<b>895 381</b>
Dippoldiswalde	13	117 865	13	117 539	13	117 365
Dresden	1	543 825	1	547 172	1	551 072
Meißen	12	145 549	12	144 856	12	144 810
Pirna	23	129 547	23	128 527	23	128 053
Riesa	17	99 695	16	99 033	16	98 052
<b>LG-Bezirk Dresden</b>	<b>66</b>	<b>1 036 481</b>	<b>65</b>	<b>1 037 127</b>	<b>65</b>	<b>1 039 352</b>
Bautzen	27	135 398	27	134 380	27	133 374
Görlitz	9	75 714	9	76 229	9	76 490
Hoyerswerda	7	65 685	7	65 084	7	64 501
Kamenz	25	105 190	25	105 227	24	104 759
Weißwasser	18	62 282	18	61 339	18	60 528
Zittau	26	122 004	26	120 769	26	119 569
<b>LG-Bezirk Görlitz</b>	<b>112</b>	<b>566 273</b>	<b>112</b>	<b>563 028</b>	<b>111</b>	<b>559 221</b>
Borna	17	137 157	17	136 985	16	136 957
Eilenburg	14	112 991	14	113 757	14	114 071
Grimma	15	121 251	15	121 348	15	121 051
Leipzig	1	560 472	1	571 088	1	581 980
Torgau	16	84 614	16	84 306	16	83 723
<b>LG-Bezirk Leipzig</b>	<b>63</b>	<b>1 016 485</b>	<b>63</b>	<b>1 027 484</b>	<b>62</b>	<b>1 037 782</b>
Auerbach	18	102 902	17	102 271	17	101 285
Hohenstein-Ernstthal	15	119 232	15	118 475	15	117 591
Plauen	21	129 416	21	128 780	20	128 299
Zwickau	18	205 302	18	203 624	18	202 397
<b>LG-Bezirk Zwickau</b>	<b>72</b>	<b>556 852</b>	<b>71</b>	<b>553 150</b>	<b>70</b>	<b>549 572</b>
<b>OLG-Bezirk Dresden</b>	<b>429</b>	<b>4 084 851</b>	<b>426</b>	<b>4 081 783</b>	<b>422</b>	<b>4 081 308</b>

1) Jeweils am 31. Dezember.

2018		2019		2020		2021		Amtsgerichtsbezirk
Ge- meinden	Ein- wohner	Ge- meinden	Ein- wohner	Ge- meinden	Ein- wohner	Ge- meinden	Ein- wohner	Landgerichtsbezirk
								Oberlandesgerichtsbezirk
28	189 521	27	188 031	27	188 363	27	184 791	Aue-Bad Schlema
1	247 237	1	246 334	1	244 401	1	243 105	Chemnitz
31	176 892	31	175 676	31	174 379	31	173 188	Döbeln
22	129 293	22	128 423	22	127 095	22	126 141	Freiberg
32	148 175	32	146 917	32	143 554	32	143 904	Marienberg
<b>114</b>	<b>891 118</b>	<b>113</b>	<b>885 381</b>	<b>113</b>	<b>877 792</b>	<b>113</b>	<b>871 129</b>	<b>LG-Bezirk Chemnitz</b>
13	117 810	13	118 030	13	117 687	13	117 418	Dippoldiswalde
1	554 649	1	556 780	1	556 227	1	555 351	Dresden
12	144 643	12	144 632	12	144 423	12	144 069	Meißen
23	127 801	23	127 556	23	127 035	23	126 591	Pirna
16	97 522	16	97 085	16	95 948	16	95 275	Riesa
<b>65</b>	<b>1 042 425</b>	<b>65</b>	<b>1 044 083</b>	<b>65</b>	<b>1 041 320</b>	<b>65</b>	<b>1 038 704</b>	<b>LG-Bezirk Dresden</b>
27	132 402	27	131 302	27	130 416	27	129 468	Bautzen
9	76 309	9	75 856	9	75 566	9	75 143	Görlitz
7	63 869	7	63 459	7	62 522	7	61 872	Hoyerswerda
24	104 609	23	104 997	23	105 072	23	104 950	Kamenz
18	60 058	18	59 529	18	58 933	18	58 187	Weißwasser
26	118 527	26	117 340	26	116 059	26	114 943	Zittau
<b>111</b>	<b>555 774</b>	<b>110</b>	<b>552 483</b>	<b>110</b>	<b>548 568</b>	<b>110</b>	<b>544 563</b>	<b>LG-Bezirk Görlitz</b>
15	137 148	15	137 362	15	138 812	15	137 556	Borna
14	114 489	14	115 016	14	115 314	14	115 885	Eilenburg
15	120 615	15	120 777	15	119 574	15	120 658	Grimma
1	587 857	1	593 145	1	597 493	1	601 866	Leipzig
16	83 184	16	82 725	16	82 130	16	81 644	Torgau
<b>61</b>	<b>1 043 293</b>	<b>61</b>	<b>1 049 025</b>	<b>61</b>	<b>1 053 323</b>	<b>61</b>	<b>1 057 609</b>	<b>LG-Bezirk Leipzig</b>
17	100 274	17	99 371	17	98 436	17	97 289	Auerbach
15	116 664	15	115 877	15	114 975	15	114 123	Hohenstein-Ernstthal
20	127 522	20	126 626	20	125 469	20	124 087	Plauen
18	200 867	18	199 125	18	197 058	18	195 498	Zwickau
<b>70</b>	<b>545 327</b>	<b>70</b>	<b>540 999</b>	<b>70</b>	<b>535 938</b>	<b>70</b>	<b>530 997</b>	<b>LG-Bezirk Zwickau</b>
<b>421</b>	<b>4 077 937</b>	<b>419</b>	<b>4 071 971</b>	<b>419</b>	<b>4 056 941</b>	<b>419</b>	<b>4 043 002</b>	<b>OLG-Bezirk Dresden</b>

**3. Personal der Gerichte und Staatsanwaltschaften am 31. Dezember 2021**

Personalgruppe	insgesamt = i weiblich = w	Insgesamt	Oberlandes- gericht	Landgerichte	Amtsgerichte	General- staatsan- waltschaft	Staatsanwalt- schaften
Richter/Staatsanwälte	i	1 464	99	245	406	32	377
	w	667	46	104	182	10	189
davon							
Richter/Staatsanwälte auf Lebenszeit	i	1 343	99	230	383	32	323
	w	594	46	94	172	10	154
Richter/Staatsanwälte auf Probe	i	108	-	14	21	-	54
	w	67	-	9	10	-	35
Richter kraft Auftrags	i	6	-	1	2	x	x
	w	3	-	1	-	x	x
Richter auf Zeit	i	7	-	-	-	x	x
	w	3	-	-	-	x	x
Sonstiger höherer Dienst	i	10	2	2	1	1	3
	w	7	2	1	-	1	2
Amtsanwälte	i	10	x	x	x	x	10
	w	7	x	x	x	x	7
Gehobener Dienst	i	938	64	62	606	26	105
	w	798	50	51	533	19	85
Gehobener Sozialdienst	i	124	x	124	x	x	x
	w	82	x	82	x	x	x
Wirtschaftssachbearbeiter	i	8	x	x	x	x	8
	w	4	x	x	x	x	4
Gerichtsvollzieher, Justizvollziehungs- beamte	i	206	x	x	206	x	x
	w	85	x	x	85	x	x
Mittlerer und Schreibdienst	i	2 372	79	258	1 219	40	461
	w	2 199	72	238	1 144	29	423
davon							
Beamte	i	1 070	50	128	603	23	179
	w	932	44	113	540	17	150
Angestellte, außer reiner Schreibdienst	i	1 195	18	118	577	17	271
	w	1 160	17	113	565	12	262
Angestellte im Schreibdienst	i	107	11	12	39	-	11
	w	107	11	12	39	-	11
Einfacher Dienst (einschließlich Justizaushelfer und Kraftfahrer)	i	443	23	214	117	-	39
	w	110	4	46	33	-	10
sonstige Beschäftigte	i	35	-	24	10	-	-
	w	17	-	13	3	-	-
Personal in Ausbildung	i	877	13	592	269	-	2
	w	520	6	320	193	-	1
darunter							
höherer Dienst	i	592	-	592	-	-	-
	w	320	-	320	-	-	-
<b>Insgesamt</b>	<b>i</b>	<b>6 487</b>	<b>280</b>	<b>1 521</b>	<b>2 834</b>	<b>99</b>	<b>1 005</b>
	<b>w</b>	<b>4 496</b>	<b>180</b>	<b>855</b>	<b>2 173</b>	<b>59</b>	<b>721</b>
darunter							
Teilzeitbeschäftigte	i	1 776	102	251	846	55	304
	w	1 593	78	210	804	38	275

Quelle: Sächsisches Staatsministerium der Justiz

Landes- arbeits- gericht	Arbeits- gerichte	Oberver- waltungs- gericht	Ver- waltungs- gerichte	Landes- sozial- gericht	Sozial- gerichte	Finanz- gericht	Personalgruppe
							i = insgesamt w = weiblich
7	37	25	82	40	94	20	i Richter/Staatsanwälte
1	14	10	39	16	55	1	w
							davon
7	36	25	66	40	83	19	i Richter/Staatsanwälte auf Lebenszeit
1	14	10	30	16	46	1	w
-	1	-	8	-	10	-	i Richter/Staatsanwälte auf Probe
-	-	-	5	-	8	-	w
-	-	-	1	-	1	1	i Richter kraft Auftrags
-	-	-	1	-	1	-	w
-	-	-	7	-	-	-	i Richter auf Zeit
-	-	-	3	-	-	-	w
-	-	-	-	1	-	-	i Sonstiger höherer Dienst
-	-	-	-	1	-	-	w
x	x	x	x	x	x	x	i Amtsanwälte
x	x	x	x	x	x	x	w
3	15	4	13	7	29	4	i Gehobener Dienst
1	12	4	12	4	24	3	w
x	x	x	x	x	x	x	i Gehobener Sozialdienst
x	x	x	x	x	x	x	w
x	x	x	x	x	x	x	i Wirtschaftssachbearbeiter
x	x	x	x	x	x	x	w
x	x	x	x	x	x	x	i Gerichtsvollzieher, Justizvollziehungs-
x	x	x	x	x	x	x	w beamtete
8	47	18	63	34	130	15	i Mittlerer und Schreibdienst
8	46	17	61	29	120	12	w
							davon
1	10	4	14	13	41	4	i Beamte
1	9	3	12	9	33	1	w
6	28	10	41	20	84	5	i Angestellte, außer reiner Schreibdienst
6	28	10	41	19	82	5	w
1	9	4	8	1	5	6	i Angestellte im Schreibdienst
1	9	4	8	1	5	6	w
-	7	2	6	6	28	1	i Einfacher Dienst (einschließlich
-	5	-	1	1	10	-	w Justizaushelfer und Kraftfahrer)
-	-	-	-	-	1	-	i sonstige Beschäftigte
-	-	-	-	-	1	-	w
-	-	-	1	-	-	-	i Personal in Ausbildung
-	-	-	-	-	-	-	w
							darunter
-	-	-	-	-	-	-	i höherer Dienst
-	-	-	-	-	-	-	w
<b>18</b>	<b>106</b>	<b>49</b>	<b>165</b>	<b>88</b>	<b>282</b>	<b>40</b>	<b>i Insgesamt</b>
<b>10</b>	<b>77</b>	<b>31</b>	<b>113</b>	<b>51</b>	<b>210</b>	<b>16</b>	<b>w</b>
							darunter
7	20	15	49	21	96	10	i Teilzeitbeschäftigte
6	18	11	44	14	86	9	w

**4. Zivilgerichte**

**4.1 Zivilverfahren vor den Amtsgerichten 2021 nach Landgerichtsbezirken**

Verfahren	Ins- gesamt	Davon Landgerichtsbezirk				
		Chemnitz	Dresden	Görlitz	Leipzig	Zwickau
Unerledigte Verfahren zu Jahresbeginn	16 642	2 517	4 546	1 563	6 173	1 843
Neuzugänge	28 852	4 718	8 354	2 686	9 618	3 476
<b>Erledigte Verfahren</b>	<b>30 664</b>	<b>4 850</b>	<b>8 348</b>	<b>2 844</b>	<b>11 108</b>	<b>3 514</b>
darunter Verfahren, denen Mahnverfahren vorausgingen	9 483	1 473	2 349	865	3 751	1 045
ohne Vollstreckungsbescheid	7 562	1 138	1 824	667	3 118	815
mit Vollstreckungsbescheid	1 921	335	525	198	633	230
nach dem Sachgebiet						
Bau-/Architektensachen (ohne Architektenhonorarsachen)	262	44	83	24	60	51
Verkehrsunfallsachen	5 045	992	1 486	589	1 140	838
Kaufsachen	2 945	536	723	385	915	386
Arzthaftungssachen	27	5	5	1	12	4
Reisevertrags- und Fluggastrechtesachen	2 975	43	303	26	2 346	257
Kredit-/Leasingsachen	379	105	100	42	79	53
Nachbarschaftssachen	318	78	87	64	43	46
Schuldrechtsanpassungs- und Bodenrechtssachen der neuen Länder	10	3	2	3	2	-
Wohnungsmietsachen und sonstige Mietsachen	9 705	1 506	3 167	718	3 411	903
Ansprüche aus Versicherungsverträgen (ohne Verkehrsunfallsachen)	967	192	251	101	309	114
gesellschaftsrechtliche Streitigkeiten	40	20	5	6	8	1
Schadensersatzansprüche aus vorsätzlicher Körperverletzung	83	14	18	18	19	14
Honorarforderungen von Personen, für die eine besondere Honorarordnung gilt	805	131	171	121	277	105
Wohnungseigentumssachen nach § 43 Nrn. 1 bis 5 WEG	478	73	132	42	168	63
sonstiger Verfahrensgegenstand	6 625	1 108	1 815	704	2 319	679
nach der Art der Erledigung						
streitiges Urteil (einschließlich Vorbehalts- und Ausschlussurteil)	8 124	1 299	1 959	899	3 125	842
gerichtlicher Vergleich	4 364	749	1 038	363	1 510	704
Versäumnis-, Anerkenntnis- oder Verzichtsurteil	8 724	1 378	2 646	687	3 104	909
Beschluss über Arrest oder einstweilige Verfügung	175	26	54	26	50	19
Verwerfung oder Zurückweisung der Rüge gemäß § 321a Abs. 4 ZPO	26	16	6	-	-	4
Beschluss gemäß § 91a ZPO	2 320	297	673	202	901	247
sonstiger Beschluss	282	39	96	26	104	17
Rücknahme der Klage/ des Antrages	3 475	547	960	314	1 233	421
Rücknahme des Ein- oder Widerspruchs	308	73	61	27	102	45
Nichtzahlung des Kostenvorschusses	149	20	56	8	49	16
Ruhen des Verfahrens oder Nichtbetrieb	1 127	149	312	107	412	147
Verweisung oder Abgabe an ein anderes Gericht	1 279	210	383	114	442	130
Verbindung mit einem anderen Verfahren	70	16	16	10	22	6
Klagezurück-/abweisung im europäischen Verfahren für geringfügige Forderungen (§§ 1097 ff. ZPO)	-	-	-	-	-	-
sonstige Erledigungsart	241	31	88	61	54	7
nach der Verfahrensdauer						
bis 3 Monate	12 806	2 173	3 356	1 261	4 380	1 636
4 bis 6 Monate	7 727	1 157	2 260	622	2 908	780
7 bis 12 Monate	6 746	889	1 802	628	2 764	663
13 bis 24 Monate	2 724	498	766	247	861	352



Verfahren	Ins- gesamt	Davon Landgerichtsbezirk				
		Chemnitz	Dresden	Görlitz	Leipzig	Zwickau
25 Monate und mehr	661	133	164	86	195	83
Unerledigte Verfahren am Jahresende	14 830	2 385	4 552	1 405	4 683	1 805
<b>Sonstiger Geschäftsanfall</b>						
bei dem Prozessgericht						
Anträge außerhalb eines bei Gericht anhängigen Verfahrens	226	48	39	27	76	36
bei dem Vollstreckungsgericht						
Verteilungsverfahren	1	-	-	1	-	-
Zwangsversteigerungen von unbeweglichen Gegenständen	1 196	249	236	210	260	241
Zwangsverwaltungen	160	71	30	14	17	28
Vollstreckungssachen	96 699	19 811	22 548	11 716	31 083	11 541
darunter						
Verfahren zur Anordnung der Durchsuchung der Wohnung gemäß § 758a ZPO	2 092	444	694	201	631	122
Anträge auf Erlass eines Haftbefehls zur Erzwingung der Vermögensauskunft	22 301	4 464	5 814	2 663	7 640	1 720
hinterlegte Vermögensverzeichnisse	24 085	-	-	-	-	24 085
eingegangene Eintragungsanordnungen zum Schuldnerverzeichnis	106 083	-	-	-	-	106 083
sonstige Geschäfte des Zentralen Vollstreckungsgerichtes	3 715	-	-	-	-	3 715
bei dem Insolvenzgericht						
Anträge auf Eröffnung des						
Insolvenzverfahrens betreffend natürliche Personen	1 023	309	389	-	325	-
Insolvenzverfahrens betreffend juristische Personen, Personengesellschaften und andere nichtnatürliche Personen	1 428	617	272	-	539	-
Verbraucherinsolvenzverfahren nach § 304 InsO	4 389	1 440	1 491	-	1 458	-
Insolvenzverfahrens nach ausländischem Recht (§§ 343-354 und 356 InsO)	20	-	1	-	19	-
eröffnete						
Insolvenzverfahren betreffend natürliche Personen	628	181	223	-	224	-
Insolvenzverfahren betreffend juristische Personen, Personengesellschaften und andere nichtnatürliche Personen	366	129	91	-	146	-
Verbraucherinsolvenzverfahren nach § 304 InsO	4 036	1 331	1 344	-	1 361	-
Insolvenzverfahren nach ausländischem Recht	10	-	1	-	9	-
Anträge auf Versagung oder Widerruf der Restschuldbefreiung natürlicher Personen						
Restschuldbefreiungsverfahren IK	12 923	4 530	4 045	-	4 348	-
Verweisungen vor den Güterichter	12	1	3	7	1	-

**4. Zivilgerichte**

**4.2 Zivilverfahren vor den Landgerichten 2021**

Verfahren	Ins- gesamt	Davon Landgerichtsbezirk				
		Chemnitz	Dresden	Görlitz	Leipzig	Zwickau
<b>erstinstanzliche Verfahren</b>						
Unerledigte Verfahren zu Jahresbeginn	13 104	2 350	3 971	1 276	3 937	1 570
Neuzugänge	10 886	2 097	3 226	1 155	3 229	1 179
darunter bei den						
Zivilkammern	10 319	2 026	3 077	1 123	2 956	1 137
Kammern für Handelssachen	561	65	149	32	273	42
<b>Erledigte Verfahren</b>	<b>11 479</b>	<b>2 187</b>	<b>3 405</b>	<b>1 173</b>	<b>3 778</b>	<b>936</b>
darunter durch						
Zivilkammern	10 796	2 077	3 239	1 136	3 445	899
Kammern für Handelssachen	674	101	166	37	333	37
darunter Verfahren, denen Mahnverfahren vorausgingen	1 546	281	405	115	598	147
ohne Vollstreckungsbescheid	1 375	254	364	98	533	126
mit Vollstreckungsbescheid	171	27	41	17	65	21
nach dem Sachgebiet						
Bau-/Architektensachen (ohne Architektenhonorarsachen)	1 098	201	252	107	480	58
Verkehrsunfallsachen	878	186	276	102	223	91
Kaufsachen	2 219	663	680	347	278	251
Arzthaftungssachen	298	56	74	22	117	29
Reisevertrags- und Fluggastrechtesachen	23	1	9	2	4	7
Miet-/Kredit-/Leasingsachen	947	188	256	85	318	100
Haftung von Personen (ohne Arztl- und Architektenhaftungssachen) und Honorarforderungen von Personen, für die eine besondere Honorarordnung gilt	270	36	109	27	76	22
Auseinandersetzungen von Gesellschaften gewerblicher Rechtsschutz	19	4	4	6	3	2
Staatshaftungssachen (einschließlich Enteignungsschädigung)	161	-	14	1	146	-
Sachenrechtsbereinigung und Boden-/Grundstücksrecht betreffend die neuen Länder	194	59	47	18	66	4
sonstige gesellschaftsrechtliche Streitigkeiten	2	-	-	1	-	1
Wohnungseigentumsachen nach § 43 Nr. 5 WEG	127	24	43	13	39	8
Kapitalanlagesachen	-	-	-	-	-	-
Ansprüche aus Versicherungsverträgen (ohne Verkehrsunfallsachen)	607	53	356	19	162	17
technische Schutzrechte	552	88	157	83	182	42
Kartellsachen	1	-	-	-	1	-
Handelsvertretersachen	43	1	-	-	42	-
Markensachen	8	2	2	2	2	-
Wettbewerbssachen	10	-	-	-	10	-
Baulandsachen nach dem BauGB	114	3	56	-	52	3
sonstiger Verfahrensgegenstand	9	9	-	-	-	-
	3 899	613	1 070	338	1 577	301
nach der Art der Erledigung						
streitiges Urteil (einschließlich Vorbehaltsurteil)	4 743	1 068	1 242	575	1 568	290
gerichtlicher Vergleich	2 453	417	801	215	761	259
Versäumnis-, Anerkenntnis- oder Verzichtsurteil	1 014	190	261	126	344	93
Beschluss über Arrest oder einstweilige Verfügung	111	13	20	10	54	14
Beschluss gemäß § 91a ZPO	254	38	63	20	114	19
sonstiger Beschluss	159	26	43	15	67	8
Rücknahme der Klage/des Antrages	1 050	179	318	83	341	129
Rücknahme des Ein- oder Widerspruchs	58	12	15	5	20	6
Nichtzahlung des Kostenvorschusses	84	15	28	10	17	14
Ruhens des Verfahrens oder Nichtbetrieb	842	127	386	44	228	57
Verweisung oder Abgabe an ein anderes Gericht	418	83	109	53	141	32
Verbindung mit einem anderen Verfahren	36	4	13	2	16	1
sonstige Erledigungsart	257	15	106	15	107	14

Verfahren	Ins- gesamt	Davon Landgerichtsbezirk				
		Chemnitz	Dresden	Görlitz	Leipzig	Zwickau
nach der Verfahrensdauer						
bis 3 Monate	2 060	414	486	194	781	185
4 bis 6 Monate	1 987	401	489	249	738	110
7 bis 12 Monate	3 746	699	1 208	396	1 206	237
13 bis 24 Monate	2 192	478	588	218	616	292
25 Monate und mehr	1 494	195	634	116	437	112
Unerledigte Verfahren am Jahresende	12 511	2 260	3 792	1 258	3 388	1 813
<b>Berufungsverfahren</b>						
Unerledigte Verfahren zu Jahresbeginn	1 225	231	416	112	351	115
Neuzugänge	1 645	246	507	189	551	152
davon bei den						
Zivilkammern	1 645	246	507	189	551	152
Kammern für Handelssachen	-	-	-	-	-	-
<b>Erledigte Verfahren</b>	<b>1 641</b>	<b>245</b>	<b>525</b>	<b>188</b>	<b>553</b>	<b>130</b>
davon durch						
Zivilkammern	1 640	245	525	187	553	130
Kammern für Handelssachen	1	-	-	1	-	-
nach dem Sachgebiet						
Bau-/Architektensachen (ohne Architekten- honorarsachen)	22	3	4	-	11	4
Verkehrsunfallsachen	382	68	134	47	90	43
Kaufsachen	77	22	14	9	21	11
Arzthaftungssachen	7	-	2	2	3	-
Reisevertrags- und Fluggastrechtesachen	86	1	12	1	72	-
Kredit-/Leasingsachen	20	3	5	1	8	3
Nachbarschaftssachen	37	11	4	3	11	8
Schuldrechtsanpassungs- und Boden- rechtssachen der neuen Länder	-	-	-	-	-	-
Wohnungsmietsachen und sonstige Mietsachen	343	27	125	44	123	24
Ansprüche aus Versicherungsverträgen (ohne Verkehrsunfallsachen)	63	8	12	4	31	8
gesellschaftsrechtliche Streitigkeiten	2	-	1	-	-	1
Schadensersatzansprüche aus vorsätzlicher Körperverletzung	6	-	-	2	-	4
Honorarforderungen von Personen, für die eine besondere Honorarordnung gilt	25	3	8	4	10	-
Wohnungseigentumssachen nach § 43 Nrn. 1 bis 5 WEG	70	1	68	1	-	-
Handelsvertretersachen	-	-	-	-	-	-
sonstiger Verfahrensgegenstand	501	98	136	70	173	24
nach der Art der Erledigung						
streitiges Urteil	531	101	175	51	157	47
davon mit						
Aufhebung und Zurückverweisung	40	2	18	5	13	2
Anderung und/oder eigene Sachentscheidung	240	56	79	23	61	21
voller Zurückweisung der Berufung als unbegründet	150	1	63	8	57	21
Verwerfung der Berufung als unzulässig	4	-	-	-	4	-
einer anderweitigen Entscheidung	97	42	15	15	22	3
gerichtlicher Vergleich	200	38	64	19	61	18
Versäumnis-, Anerkenntnis- oder Verzichtsurteil	16	2	4	-	5	5
Beschluss gemäß § 91a ZPO	15	-	9	1	5	-
Beschluss gemäß § 522 Abs. 1 ZPO (Verwerfung)	71	8	23	7	29	4
Beschluss gemäß § 522 Abs. 2 ZPO (Zurückweisung)	204	30	55	37	73	9
sonstiger Beschluss	33	8	10	2	13	-
Rücknahme der Klage/des Antrages	20	3	2	-	13	2
Rücknahme des Ein- oder Widerspruchs	1	-	1	-	-	-
Rücknahme der Berufung	498	44	165	65	183	41
Ruhens des Verfahrens oder Nichtbetrieb	19	6	10	-	3	-
Verweisung oder Abgabe an ein anderes Gericht	2	-	-	-	2	-

Verfahren	Ins- gesamt	Davon Landgerichtsbezirk				
		Chemnitz	Dresden	Görlitz	Leipzig	Zwickau
Verbindung mit einem anderen Verfahren	2	-	-	1	-	1
sonstige Erledigungsart	29	5	7	5	9	3
nach der Verfahrensdauer						
bis 3 Monate	317	37	100	35	126	19
4 bis 6 Monate	453	61	124	82	154	32
7 bis 12 Monate	550	72	184	62	177	55
13 bis 24 Monate	250	57	98	7	71	17
25 Monate und mehr	71	18	19	2	25	7
Unerledigte Verfahren am Jahresende	1 229	232	398	113	349	137
<b>Beschwerden</b>						
<b>Geschäftsanfall</b>						
Beschwerden insgesamt	2 520	524	754	304	669	269
Betreuungsbeschwerden	358	108	65	49	82	54
Beschwerden in Freiheitsentziehungs-, Unterbringungs- und betreuungsrechtlichen Zuweisungssachen	447	90	164	51	84	58
Beschwerden in Insolvenzsachen	221	46	107	-	68	-
Beschwerden in Kostensachen	120	34	17	20	43	6
Beschwerden nach § 15 Abs. 2 BNotO	19	11	3	1	-	4
sonstige Beschwerden	1 355	235	398	183	392	147
<b>sonstige Anträge</b>						
<b>Geschäftsanfall</b>						
Anträge nach dem GmbH-/Aktien-/Umwandlungsgesetz	7	-	-	-	7	-
Verweisungen vor den Güterichter	4	-	-	-	-	4

#### 4. Zivilgerichte

##### 4.3 Zivilverfahren vor dem Oberlandesgericht 2021

Verfahren	Anzahl
	<b>Berufungsverfahren</b>
Unerledigte Verfahren zu Jahresbeginn	1 448
Neuzugänge	2 851
<b>Erledigte Verfahren</b>	<b>2 238</b>
nach der Vorinstanz des Verfahrens	
Richter beim Amtsgericht	9
Einzelrichter beim Landgericht	1 979
Kammer beim Landgericht	168
Kammer für Handelssachen	82
nach dem Sachgebiet	
Bau-/Architektensachen (ohne Architektenhonorarsachen)	159
Verkehrsunfallsachen	185
Kaufsachen	746
Arzthaftungssachen	54
Reisevertrags- und Fluggastrechtesachen	6
Miet-/Kredit-/Leasingsachen	196
Haftung von Personen (ohne Arzt- und Architektenhaftungs- sachen) und Honorarforderungen von Personen, für die eine besondere Honorarordnung gilt	46
Auseinandersetzungen von Gesellschaften	48
gewerblicher Rechtsschutz	30
Staatshaftungssachen (einschließlich Enteignungsentschädigung)	64
Sachenrechtsbereinigung und Boden-/Grundstücksrecht betreffend die neuen Länder	1
sonstige gesellschaftsrechtliche Streitigkeiten	21
Entschädigungssachen nach dem BEG	-
Wohnungseigentumssachen nach § 43 Nr. 5 WEG	-
Kapitalanlagesachen	63
Ansprüche aus Versicherungsverträgen	137
technische Schutzrechte	12
Kartellsachen,	32
Vergabesachen	1
sonstiger Verfahrensgegenstand	437
nach der Art der Erledigung	
streitiges Urteil	651
davon mit	
Aufhebung und Zurückverweisung	53
Änderung und/oder eigene Sachentscheidung	323
voller Zurückweisung der Berufung als unbegründet	197
Verwerfung der Berufung als unzulässig	5
anderweitiger Entscheidung	73
gerichtlicher Vergleich	442
Versäumnis-, Anerkenntnis- oder Verzichtsurteil	8
Beschluss gemäß § 91a ZPO	8
Beschluss gemäß § 522 Abs. 1 ZPO (Verwerfung)	39
Beschluss gemäß § 522 Abs. 2 ZPO (Zurückweisung)	237
sonstiger Beschluss	32
Rücknahme der Klage/des Antrages	96
Rücknahme des Ein- oder Widerspruchs	1
Rücknahme der Berufung	669
Ruhe des Verfahrens oder Nichtbetrieb	40
Verweisung oder Abgabe an ein anderes Gericht	-
Verbindung mit einem anderen Verfahren	2
sonstige Erledigungsart	13

Verfahren	Anzahl
nach der Verfahrensdauer	
bis 3 Monate	370
4 bis 6 Monate	860
7 bis 12 Monate	634
13 bis 24 Monate	315
25 Monate und mehr	59
Unerledigte Verfahren am Jahresende	2 061
	<b>Beschwerden</b>
<b>Geschäftsanfall</b>	
Beschwerden in Landwirtschaftssachen	9
Verfahren nach § 23 EGGVG	-
Nachlassbeschwerden	67
Beschwerden in Angelegenheiten der freiwilligen Gerichtsbarkeit einschließlich Kostensachen auf diesem Gebiet und nach § 156 KostO	110
übrige Beschwerden	766
	<b>sonstige Verfahren und Anträge</b>
<b>Geschäftsanfall</b>	
Anträge auf Vollstreckbarerklärung, Aufhebung der Vollstreckbarerklärung, Aufhebung von Schiedssprüchen	3
Anträge außerhalb eines bei Gericht anhängigen Verfahrens (Sch-Sachen)	2
Verfahren vor den Vergabesenaten	9
Verfahren nach § 6 KapMuG	-
Verfahren nach dem Aktien- und Umwandlungsgesetz	-
Entschädigungsklagen nach § 201 GVG	19
Musterfeststellungsklagen	3
Verweisungen vor den Güterichter	1

**5. Familiengerichte**

**5.1 Familiensachen vor den Amtsgerichten 2021 nach Landgerichtsbezirken**

Verfahren	Ins- gesamt	Davon Landgerichtsbezirk				
		Chemnitz	Dresden	Görlitz	Leipzig	Zwickau
Unerledigte Verfahren zu Jahresbeginn	13 350	2 175	3 753	1 815	3 786	1 821
Neuzugänge	21 510	3 871	5 971	3 026	5 954	2 688
<b>Erledigte Verfahren</b>	<b>21 335</b>	<b>4 060</b>	<b>5 739</b>	<b>2 916</b>	<b>6 054</b>	<b>2 566</b>
nach dem Sachgebiet						
Familiensachen	17 558	3 443	4 586	2 421	4 941	2 167
abgetrennte Folgesachen	222	41	76	41	45	19
einstweilige Anordnungen	3 502	566	1 063	451	1 049	373
Abhilfeverfahren	-	-	-	-	-	-
Lebenspartnerschaftssachen	53	10	14	3	19	7
nach dem Verfahrensgegenstand <sup>1)</sup>						
Scheidung	6 269	1 323	1 588	833	1 687	838
andere Ehesache	1	-	-	-	1	-
Versorgungsausgleich	6 466	1 333	1 671	874	1 768	820
Unterhalt für das Kind	2 101	429	486	215	724	247
Unterhalt für den Ehegatten/Lebenspartner	579	116	153	82	152	76
sonstige Unterhaltssache	57	4	9	3	35	6
Ehewohnung und/oder Haushalt	146	35	39	28	30	14
Güterrechtssache	365	80	111	69	65	40
elterliche Sorge	6 833	1 181	1 985	1 006	1 872	789
Umgangsrecht	2 389	454	622	313	722	278
Kindesherausgabe	147	22	51	12	40	22
freiheitsentziehende Unterbringung nach § 1631b Abs. 1 BGB	495	62	168	90	124	51
freiheitsentziehende Maßnahmen nach § 1631b Abs. 2 BGB	130	21	33	26	29	21
freiheitsentziehende Unterbringung nach § 151 Nr. 7 FamFG						
1. Alternative	18	7	8	-	3	-
freiheitsentziehende Maßnahmen nach § 151 Nr. 7 FamFG						
2. Alternative	7	5	1	1	-	-
sonstige Kindschaftssache	62	11	10	10	17	14
Abstammungssache	625	130	169	70	193	63
Adoptionssache	594	142	150	84	146	72
Maßnahme zum Schutz vor Gewalt und Nach- stellung gemäß § 1 GewSchG	1 035	180	314	136	304	101
Wohnungsüberlassung gemäß § 2 GewSchG	206	28	59	35	67	17
Aufhebung/Feststellung der Lebenspartnerschaft gemäß § 269 Abs.1 Nrn. 1 und 2 FamFG	47	9	11	3	19	5
sonstige Familiensache gemäß § 266 FamFG	234	58	47	34	58	37
weitere Familiensache	67	12	16	16	14	9
nach der Art der Erledigung						
Beschluss	13 316	2 595	3 629	1 759	3 789	1 544
gerichtlicher Vergleich	2 213	480	504	302	620	307
Versäumnis-, Anerkenntnis- oder Verzichtentscheidung	682	128	189	68	226	71
Beschluss gemäß § 91 a ZPO	112	21	24	20	27	20
übereinstimmende Erledigungs-/Beendigungserklärung	660	123	170	78	162	127
Beschluss in Verfahrenskostenhilfverfahren	44	11	3	13	16	1
Beschluss gemäß § 1666 BGB	73	6	13	31	22	1
Maßnahme nach dem Gewaltschutzgesetz	105	11	26	22	36	10
Rücknahme des Antrages	1 287	224	290	172	455	146
Nichtbetrieb nach Aussetzung gemäß § 136 FamFG	9	-	3	1	4	1
Aussetzung gemäß § 221 FamFG	2	-	-	-	2	-
Ruhen des Verfahrens	467	91	97	71	128	80
Nichtzahlung des Kostenvorschusses	95	13	23	9	41	9
Abgabe an das Gericht der Ehesache/Lebens- partnerschaftssache	391	48	79	60	144	60
Abgabe an ein anderes Gericht	124	26	30	22	25	21
Verbindung mit einer anderen Sache	159	43	47	19	37	13
auf andere Weise	1 596	240	612	269	320	155
nach der Verfahrensdauer						
bis 3 Monate	10 114	1 910	2 825	1 456	2 788	1 135

Verfahren	Ins- gesamt	Davon Landgerichtsbezirk				
		Chemnitz	Dresden	Görlitz	Leipzig	Zwickau
4 bis 6 Monate	3 672	729	1 019	462	1 038	424
7 bis 12 Monate	4 502	946	1 112	589	1 259	596
13 bis 24 Monate	2 379	387	575	341	759	317
25 Monate und mehr	668	88	208	68	210	94
Unerledigte Verfahren am Jahresende	13 525	1 986	3 985	1 925	3 686	1 943
<b>Sonstiger Geschäftsanfall</b>						
Verfahren in Familiensachen in Zuständigkeit des Rechtspflegers						
	3 062	694	703	439	811	415
darunter familiengerichtliche Genehmigungen						
	1 661	360	393	246	422	240
Anträge außerhalb eines anhängigen Verfahrens in Familiensachen (FH-Sachen)						
	1 647	323	216	271	568	269
darunter						
vereinfachte Unterhaltsverfahren						
	1 515	279	183	261	546	246
sonstige FH-Verfahren						
	129	44	32	9	22	22
Rechtshilfeersuchen an das Amtsgericht						
	282	72	64	41	74	31
Verweisungen vor den Güterichter						
	9	-	2	7	-	-
<b>Geschäftsanfall an Vormundschafts- und Pflegschaftssachen</b>						
Vormundschaftssachen						
	1 142	290	235	149	343	125
Pflegschaftssachen						
	835	137	263	116	194	125

1) Ein Verfahren kann mehrere Gegenstände beinhalten.



**5. Familiengerichte****5.2 Familiensachen vor dem Oberlandesgericht 2021**

Verfahren	Anzahl
Unerledigte Verfahren zu Jahresbeginn	300
Neuzugänge	897
<b>Erledigte Verfahren</b>	<b>908</b>
nach dem Sachgebiet	
Familiensachen	783
Beschwerden in einstweiligen Anordnungsverfahren	124
Abhilfeverfahren	-
Lebenspartnerschaftssachen	1
nach dem Verfahrensgegenstand <sup>1)</sup>	
Scheidung	25
andere Ehesache	-
Versorgungsausgleich	121
Unterhalt für das Kind	132
Unterhalt für den Ehegatten/Lebenspartner	39
sonstige Unterhaltssache	5
Ehewohnung und/oder Haushalt	6
Güterrechtssache	22
elterliche Sorge	333
Umgangsrecht	122
Kindesherausgabe	9
freiheitsentziehende Unterbringung nach § 1631b Abs. 1 BGB	13
freiheitsentziehende Maßnahmen nach § 1631b Abs. 2 BGB	-
freiheitsentziehende Unterbringung nach § 151 Nr. 7 FamFG 1. Alternative	-
freiheitsentziehende Maßnahmen nach § 151 Nr. 7 FamFG 2. Alternative	-
sonstige Kindschaftssache	2
Abstammungssache	17
Adoptionssache	4
Maßnahme zum Schutz vor Gewalt und Nachstellung gemäß § 1 GewSchG	25
Wohnungsüberlassung gemäß § 2 GewSchG	3
Aufhebung/Feststellung der Lebenspartnerschaft gemäß § 269 Abs. 1 Nrn. 1 und 2 FamFG	-
sonstige Familiensache gemäß § 266 FamFG	31
weitere Familiensache	5
nach der Art der Erledigung	
Beschluss	463
gerichtlicher Vergleich	139
Versäumnis-, Anerkenntnis- oder Verzichtentscheidung	4
Beschluss gemäß § 91 a ZPO	3
übereinstimmende Erledigungs-/Beendigungserklärung	7
Beschluss in Verfahrenskostenhilfeverfahren	13
Maßnahme nach dem Gewaltschutzgesetz	-
Rücknahme des Antrages	6
Rücknahme der Beschwerde	241
Nichtbetrieb nach Aussetzung gemäß § 136 FamFG	-
Aussetzung gemäß § 221 FamFG	-
Ruhens des Verfahrens oder Nichtbetrieb	5
Abgabe an ein anderes Gericht	-
Verbindung mit einer anderen Sache	5
auf andere Weise	22
nach der Verfahrensdauer	
bis 3 Monate	511
4 bis 6 Monate	265
7 bis 12 Monate	102
13 bis 24 Monate	25
25 Monate und mehr	5
Unerledigte Verfahren am Jahresende	289

Verfahren	Anzahl
<b>Sonstiger Geschäftsanfall</b>	
sonstige Beschwerden	1 031
Verfahrenskostenhilfe	574
Aussetzung des Scheidungsverfahrens	-
Wert des Verfahrensgegenstandes	51
Kostenangelegenheiten	133
übrige Angelegenheiten	273
sonstige Anträge und Handlungen außerhalb eines anhängigen Verfahrens	12
Verweisungen vor den Güterichter	-

1) Ein Verfahren kann mehrere Gegenstände beinhalten.

**6. Strafgerichte**

**6.1 Straf- und Bußgeldverfahren vor den Amtsgerichten 2021 nach Landgerichtsbezirken**

Verfahren	Ins- gesamt	Davon Landgerichtsbezirk				
		Chemnitz	Dresden	Görlitz	Leipzig	Zwickau
<b>Strafverfahren</b>						
Unerledigte Verfahren zu Jahresbeginn	19 244	3 265	4 466	2 590	7 153	1 770
Neuzugänge	34 467	6 910	8 852	4 210	10 469	4 026
<b>Erledigte Verfahren</b>	<b>35 885</b>	<b>7 070</b>	<b>8 923</b>	<b>4 380</b>	<b>11 352</b>	<b>4 160</b>
davon beim						
Strafrichter	25 839	5 149	6 197	3 433	8 291	2 769
Schöffengericht und erweiterten Schöffengericht	2 365	550	588	288	626	313
Jugendrichter	5 916	936	1 735	532	1 924	789
Jugendschöffengericht	1 765	435	403	127	511	289
darunter						
Jugendschutzsachen	349	80	85	19	114	51
Privatklage	10	1	1	2	3	3
Antrag auf Entscheidung im beschleunigten Verfahren	534	74	109	70	119	162
nach der Art der Einleitung des Verfahrens						
Anklage	25 536	4 851	6 672	2 690	8 178	3 145
Anträge auf Aburteilung im beschleunigten Verfahren (§ 417 StPO)	534	74	109	70	119	162
Anträge auf Entscheidung im vereinfachten Jugendverfahren (§ 76 JGG)	144	14	3	16	90	21
Anberaumung der Hauptverhandlung statt Erlass des Strafbefehls (§ 408 Abs. 3 Satz 2 StPO)	393	68	78	120	100	27
Einspruch gegen einen beantragten Strafbefehl	8 875	1 907	1 973	1 452	2 781	762
Antrag auf Wiederaufnahme nach Rechtskraft Privatklage	59	23	23	-	13	-
Privatklage	10	1	1	2	3	3
in ein Strafverfahren übergegangenes Bußgeldverfahren	10	2	6	-	2	-
übrige Einleitungsart	324	130	58	30	66	40
nach dem Sachgebiet <sup>1)</sup>						
Staatsschutzsachen, politische Strafsachen, Vergehen nach § 131 StGB; sonstige Verfahren bei der Generalstaatsanwaltschaft und dem Oberlandesgericht	1 109	172	207	250	350	130
Straftaten gegen die sexuelle Selbstbestimmung	520	82	121	70	174	73
Straftaten gegen das Leben und gegen die körperliche Unversehrtheit	3 783	767	865	364	1 353	434
Eigentums- und Vermögensdelikte	12 430	2 317	3 450	1 053	4 270	1 340
Straftaten im Straßenverkehr	5 782	1 023	1 310	1 217	1 665	567
Wirtschafts- und Steuerstrafverfahren, Geldwäschedelikte	926	355	168	106	292	5
Straftaten gegen die Umwelt	26	9	-	8	6	3
Korruptionsdelikte und Straftaten von Amtsträgern	53	13	7	15	14	4
Einschleusung von Ausländern und Straftaten nach dem Aufenthalts-, dem Asylverfahrens- und dem Freizügigkeitsgesetz/EU	390	82	79	59	144	26
Straftaten nach dem Betäubungsmittelgesetz	3 507	630	1 076	339	911	551
sonstige besondere Straftaten des Nebenstrafrechts	7	1	2	2	-	2
sonstige Straftaten	6 459	1 464	1 443	806	1 937	809
nach der Art der Erledigung						
darunter						
Erlass eines Strafbefehls nach § 408a StPO	1 945	263	642	255	537	248
Urteil	11 744	2 462	2 833	1 388	3 650	1 411
Einstellung mit Auflage nach § 153a StPO	2 793	596	673	407	812	305

Verfahren	Ins- gesamt	Davon Landgerichtsbezirk				
		Chemnitz	Dresden	Görlitz	Leipzig	Zwickau
nach § 47 JGG	1 454	239	373	179	408	255
wegen Geringfügigkeit (§ 153 Abs. 2 StPO)	1 175	188	259	262	242	224
wegen unwesentlicher Nebenstraftat (§ 154 Abs. 2 StPO)	1 768	287	425	219	569	268
Rücknahme der Klage/der Anklage/ des Antrages	1 077	179	329	121	337	111
Rücknahme des Einspruchs	2 001	457	470	308	570	196
Verbindung mit einer anderen Sache	6 115	1 044	1 426	476	2 557	612
Ablehnung der Eröffnung des Hauptverfahrens	122	26	19	32	30	15
nach der Verfahrensdauer						
bis 3 Monate	16 177	3 499	4 719	1 690	4 230	2 039
4 bis 6 Monate	8 407	1 588	1 951	1 057	2 735	1 076
7 bis 12 Monate	6 665	1 243	1 272	968	2 436	746
13 bis 18 Monate	2 548	448	523	377	997	203
19 bis 24 Monate	1 125	168	260	164	474	59
25 bis 36 Monate	726	88	148	88	370	32
37 Monate und mehr	237	36	50	36	110	5
Hauptverhandlungen	23 865	5 086	5 716	2 948	7 064	3 051
davon in						
Anklagesachen	17 316	3 714	4 376	1 827	5 064	2 335
Privatklagesachen	1	-	1	-	-	-
sonstigen Verfahren	6 548	1 372	1 339	1 121	2 000	716
Beschuldigte	39 259	7 790	9 605	4 715	12 592	4 557
gegen Beschuldigte ausgesprochene Urteile	12 651	2 659	3 024	1 462	3 984	1 522
Unerledigte Verfahren am Jahresende	17 826	3 105	4 395	2 420	6 270	1 636
Anträge auf Führung von Bewährungsaufsicht	6 432	1 166	1 721	750	1 989	806
<b>Sonstiger Geschäftsanfall</b>						
Anträge auf Erlass von Strafbefehlen	34 662	7 004	8 761	5 104	10 597	3 196
einzelne richterliche Anordnungen						
richterliche Entscheidungen über Haftanordnung, Haftdauer oder Entlassung aus der Haft	3 228	457	1 015	644	803	309
Anträge auf Maßnahmen der Vermögensabschöpfung	207	30	152	-	-	25
übrige richterliche Maßnahmen	23 048	3 909	6 017	3 025	6 663	3 434
Vollstreckungen in Jugendgerichtssachen	3 574	713	898	256	1 418	289
davon						
Vollstreckungen, in denen der Jugendrichter als Vollzugsleiter tätig wurde	1 145	273	327	40	505	-
Vollstreckungen von Jugendstrafe oder freiheits- entziehenden Maßregeln, in denen der Jugend- richter als Vollstreckungsleiter tätig wurde	431	60	53	23	289	6
Vollstreckungssachen, in denen Maßnahmen der Vermögensabschöpfung angefallen sind	249	54	40	13	95	47
sonstige Vollstreckungen	1 749	326	478	180	529	236
Rechtshilfeersuchen an das Amtsgericht	2 220	28	51	2 077	41	23
<b>Bußgeldverfahren</b>						
Unerledigte Verfahren zu Jahresbeginn	6 216	962	1 818	740	1 913	783
Neuzugänge	15 785	3 142	3 744	2 178	3 903	2 818
<b>Erledigte Verfahren</b>	<b>16 255</b>	<b>3 060</b>	<b>4 187</b>	<b>1 757</b>	<b>4 395</b>	<b>2 856</b>
davon beim						
Richter für Bußgeldsachen	15 626	2 943	4 040	1 696	4 222	2 725
Jugendrichter für Bußgeldsachen	629	117	147	61	173	131
nach der Art der Einleitung des Verfahrens						
Zurückverweisung durch die Rechts- beschwerdeinstanz	36	2	5	22	3	4
Antrag auf Wiederaufnahme des Verfahrens	19	7	7	1	3	1
Einspruch gegen Bußgeldbescheid	16 200	3 051	4 175	1 734	4 389	2 851
nach der Art der Erledigung						
darunter						
Urteil	4 604	711	1 325	475	1 226	867
darunter auf Verurteilung	3 644	535	1 081	394	922	712

Verfahren	Ins- gesamt	Davon Landgerichtsbezirk				
		Chemnitz	Dresden	Görlitz	Leipzig	Zwickau
Freispruch	351	54	88	24	128	57
Beschluss nach § 72 OWiG	1 073	244	153	48	544	84
Einstellung des Verfahrens	3 383	314	1 065	655	786	563
Rücknahme des Einspruchs	6 567	1 640	1 382	497	1 769	1 279
nach der Verfahrensdauer						
bis 1 Monat	2 721	613	540	313	443	812
2 Monate	2 883	675	704	263	586	655
3 Monate	2 253	499	560	255	549	390
4 bis 6 Monate	4 557	784	1 205	433	1 455	680
7 bis 9 Monate	2 441	285	802	329	809	216
10 bis 12 Monate	813	125	209	109	307	63
13 bis 15 Monate	358	51	93	39	158	17
16 bis 18 Monate	152	19	40	7	71	15
19 bis 24 Monate	65	7	28	8	16	6
25 Monate und mehr	12	2	6	1	1	2
von den Verfahren betrafen eine im Straßen- verkehr begangene Ordnungswidrigkeit	13 734	2 630	3 451	1 337	3 904	2 412
Unerledigte Verfahren am Jahresende	5 746	1 044	1 375	1 161	1 421	745
<b>Sonstiger Geschäftsanfall</b>						
Rechtshilfeersuchen an das Amtsgericht	57	-	4	43	3	7
Vollstreckungen in Jugendgerichtssachen	1 250	458	28	90	496	178
Erzwingungshafthanträge	14 481	2 570	3 167	1 658	4 750	2 336
Anträge auf gerichtliche Entscheidung nach § 25a Abs. 3 StVG, § 62 Abs. 1 Satz 1 OWiG	562	58	252	41	170	41
sonstige Rechtsbehelfe gegen Maßnahmen der Verwaltungsbehörden (§ 62 Abs. 1 Satz 1 OWiG)	87	21	18	26	11	11
sonstige Anträge und Entscheidungen nach dem Ordnungswidrigkeitengesetz	2 782	554	857	208	627	536

1) Ohne Jugendschutzsachen, Privatklagen und Entscheidungen im beschleunigten Verfahren.

**6. Strafgerichte**

**6.2 Strafverfahren vor den Landgerichten 2021**

Verfahren	Ins- gesamt	Davon Landgerichtsbezirk				
		Chemnitz	Dresden	Görlitz	Leipzig	Zwickau
<b>erstinstanzliche Verfahren</b>						
Unerledigte Verfahren zu Jahresbeginn	455	72	176	50	126	31
Neuzugänge	634	108	219	86	177	44
<b>Erledigte Verfahren</b>	<b>608</b>	<b>104</b>	<b>200</b>	<b>90</b>	<b>163</b>	<b>51</b>
davon bei/m						
der großen Strafkammer	431	76	150	60	106	39
der Wirtschaftsstrafkammer	36	12	6	1	17	
der großen Jugendkammer	93	9	33	22	24	5
Schwurgericht	48	7	11	7	16	7
darunter Jugendschutzsachen	48	4	19	7	18	-
nach der Art der Einleitung des Verfahrens						
Anklage	430	69	153	63	110	35
Zurückverweisung durch die Rechtsmittelinstanz	26	3	11	2	10	-
Vorlage/Verweisung durch ein Gericht						
niederer Ordnung	96	25	18	23	19	11
Eröffnung des Hauptverfahrens durch ein						
Gericht höherer Ordnung	2	-	2	-	-	-
Antrag auf Wiederaufnahme nach Rechtskraft	5	-	3	-	1	1
Antrag auf Einleitung eines Sicherungs- verfahrens (§ 413 StPO, § 41 JGG)	47	7	13	2	21	4
Nachverfahren	2	-	-	-	2	-
Antrag auf Einleitung eines selbständigen Einziehungs- fahrens (§§ 435, 444 Abs. 3 StPO, § 401 AO)	-	-	-	-	-	-
nach dem Sachgebiet <sup>1)</sup>						
Staatsschutzsachen, politische Strafsachen, Vergehen nach § 131 StGB; sonstige Verfahren bei der Generalstaatsanwaltschaft und dem Oberlandesgericht	8	2	4	1	1	-
Straftaten gegen die sexuelle Selbstbestimmung	27	3	4	4	13	3
Straftaten gegen das Leben und gegen die körperliche Unversehrtheit	105	12	29	15	35	14
Eigentums- und Vermögensdelikte	79	22	22	15	11	9
Straftaten im Straßenverkehr	8	-	1	5	2	-
Wirtschafts- und Steuerstrafverfahren, Geld- wäschedelikte	37	12	6	1	18	-
Straftaten gegen die Umwelt	-	-	-	-	-	-
Korruptionsdelikte und Straftaten von Amtsträgern	1	-	-	-	1	-
Einschleusung von Ausländern und Straf- taten nach dem Aufenthalts-, dem Asylver- fahrens- und dem Freizügigkeitsgesetz/EU	2	-	2	-	-	-
Straftaten nach dem Betäubungsmittelgesetz sonstige besondere Straftaten des Neben- strafrechts	119	12	49	23	19	16
sonstige Straftaten	174	37	64	19	45	9
nach der Art der Erledigung						
darunter						
Urteil	359	50	133	48	96	32
Einstellung						
mit Auflage nach § 153a StPO	11	5	1	-	4	1
nach § 47 JGG	1	-	-	-	1	-
wegen Geringfügigkeit	2	-	-	2	-	-
wegen unwesentlicher Nebenstraftat (§ 154 Abs. 2 StPO)	23	9	1	1	8	4
Ablehnung der Eröffnung des Hauptverfahrens	12	4	2	-	6	-
Rücknahme der Anklage	11	6	1	2	1	1
Verbindung mit einer anderen Sache	61	5	37	1	14	4

Verfahren	Ins- gesamt	Davon Landgerichtsbezirk				
		Chemnitz	Dresden	Görlitz	Leipzig	Zwickau
nach der Verfahrensdauer						
bis 3 Monate	254	51	77	46	60	20
4 bis 6 Monate	154	21	52	19	45	17
7 bis 12 Monate	111	17	35	17	34	8
13 bis 18 Monate	33	4	9	6	11	3
19 bis 24 Monate	12	-	8	1	3	-
25 bis 36 Monate	22	4	9	1	6	2
37 Monate und mehr	22	7	10	-	4	1
Hauptverhandlungen	401	55	144	52	113	37
davon in						
Anklagesachen	312	43	119	43	79	28
sonstigen Verfahren	89	12	25	9	34	9
Beschuldigte	807	144	272	116	207	68
gegen Beschuldigte ausgesprochene Urteile	460	73	172	56	115	44
Unerledigte Verfahren am Jahresende	481	76	195	46	140	24
<b>Sonstiger Geschäftsanfall</b>						
Verfahren zur Anordnung der vorbehaltenen oder nachträglichen Sicherungsverwahrung	-	-	-	-	-	-
<b>Berufungsverfahren</b>						
Unerledigte Verfahren zu Jahresbeginn	1 247	320	397	80	339	111
Neuzugänge	2 230	517	568	257	597	291
<b>Erledigte Verfahren</b>	<b>2 438</b>	<b>556</b>	<b>661</b>	<b>237</b>	<b>673</b>	<b>311</b>
davon richteten sich gegen ein Urteil des Strafrichters	1 691	405	420	175	464	227
Schöffengerichts und erweiterten Schöffengerichts	509	107	191	41	115	55
Jugendrichters	80	16	15	5	36	8
Jugendschöffengerichts	158	28	35	16	58	21
darunter Jugendschutzsachen	68	2	12	3	44	7
nach der Art der Einleitung des Verfahrens durch die Rechtsmittelinstanz zurückgewiesene Verfahren	88	36	15	4	24	9
Berufung im Officialverfahren	2 332	515	640	231	648	298
Berufung im Privatklageverfahren	-	-	-	-	-	-
Antrag auf Wiederaufnahme nach Rechtskraft Annahmoberufung (§ 313 StPO) im Officialverfahren	3	-	2	1	-	-
	15	5	4	1	1	4
nach dem Sachgebiet <sup>1)</sup>						
Staatsschutzsachen, politische Strafsachen, Vergehen nach § 131 StGB; sonstige Verfahren bei der Generalstaatsanwaltschaft und dem Oberlandesgericht	104	17	34	6	39	8
Straftaten gegen die sexuelle Selbstbestimmung	70	9	16	9	27	9
Straftaten gegen das Leben und gegen die körperliche Unversehrtheit	336	76	95	26	84	55
Eigentums- und Vermögensdelikte	654	168	173	49	178	86
Straftaten im Straßenverkehr	311	72	72	53	74	40
Wirtschafts- und Steuerstrafverfahren, Geldwäschedelikte	57	16	21	6	14	-
Straftaten gegen die Umwelt	4	1	-	-	-	3
Korruptionsdelikte und Straftaten von Amtsträgern	10	1	-	3	4	2
Einschleusung von Ausländern und Straftaten nach dem Aufenthalts-, dem Asylverfahrens- und dem Freizügigkeitsgesetz/EU	21	3	8	1	9	-
Straftaten nach dem Betäubungsmittelgesetz	266	58	88	17	64	39
sonstige besondere Straftaten des Nebenstrafrechts	1	-	1	-	-	-
sonstige Straftaten	536	133	141	64	136	62
nach der Art der Erledigung						

Verfahren	Ins- gesamt	Davon Landgerichtsbezirk				
		Chemnitz	Dresden	Görlitz	Leipzig	Zwickau
darunter						
Urteil	1 310	291	304	133	392	190
Einstellung						
mit Auflage nach § 153a StPO	162	31	51	13	49	18
nach § 47 JGG	6	1	3	1	1	-
wegen Geringfügigkeit	21	3	8	6	3	1
wegen unwesentlicher Nebenstraftat (§ 154 Abs. 2 StPO)	55	7	20	7	12	9
Rücknahme der Berufung	682	182	217	49	166	68
Rücknahme der Privatklage	-	-	-	-	-	-
Verwerfungsbeschluss nach § 322 Abs. 1 StPO	16	3	4	-	6	3
Verwerfung der Annahmoberufung (§ 313 Abs. 2 StPO)	12	3	3	-	4	2
nach der Verfahrensdauer						
bis 3 Monate	1 038	201	307	133	252	145
4 bis 6 Monate	610	134	94	60	219	103
7 bis 12 Monate	425	125	80	34	132	54
13 bis 18 Monate	168	40	70	8	43	7
19 bis 24 Monate	133	27	84	2	19	1
25 bis 36 Monate	49	22	19	-	7	1
37 Monate und mehr	15	7	7	-	1	-
Hauptverhandlungen	2 038	486	506	185	568	293
davon in						
Berufungen in Officialverfahren	1 952	447	491	181	546	287
Berufungen in Privatklageverfahren	-	-	-	-	-	-
sonstigen Verfahren	86	39	15	4	22	6
Beschuldigte	2 581	607	700	243	713	318
gegen Beschuldigte ausgesprochene Urteile	1 379	316	322	137	412	192
Unerledigte Verfahren am Jahresende	1 039	281	304	100	263	91

#### sonstige Verfahren

#### Geschäftsanfall

Verfahren vor der großen Strafvollstreckungs- kammer						
Verfahren über die Aussetzung der Voll- streckung des Restes einer lebenslangen Freiheitsstrafe oder die Aussetzung der Voll- streckung der Unterbringung im psychiatri- schen Krankenhaus oder in der Sicherungsverwahrung	338	12	15	129	101	81
Verfahren vor der kleinen Strafvollstreckungs- kammer						
Verurteilungen zu zeitiger Freiheitsstrafe	3 571	585	1 185	651	1 024	126
Verfahren nach §§ 109, 110, 138 StVollzG	227	30	83	80	26	8
Verfahren nach dem 4. Teil des IRG und nach § 71 Abs. 4 IRG	15	5	2	4	4	-
Beschwerdeverfahren						
Beschwerden in Kostensachen	159	15	54	19	47	24
Beschwerden gegen Anordnung der Durch- suchung/Beschlagnahme in Wirtschafts- und Steuerstrafsachen	63	29	9	18	7	-
Beschwerden in Haftsachen	206	37	82	33	39	15
in das Beschwerderegister eingetragene Verfahren nach dem OWiG	251	64	72	22	56	37
sonstige Beschwerden	1 603	301	341	203	586	172
Verfahren vor dem Dienstgericht für Richter	2	-	-	-	2	-
berufgerichtliche Verfahren	7	-	3	-	4	-

1) Ohne Jugendschutzsachen.



**6. Strafgerichte****6.3 Straf- und Bußgeldverfahren vor dem Oberlandesgericht 2021**

Verfahren	Anzahl
<b>erstinstanzliche Verfahren</b>	
Unerledigte Verfahren zu Jahresbeginn	2
Neuzugänge	3
<b>Erledigte Verfahren</b>	<b>4</b>
Unerledigte Verfahren am Jahresende	1
<b>Revisionsverfahren</b>	
Unerledigte Verfahren zu Jahresbeginn	48
Neuzugänge	297
<b>Erledigte Verfahren</b>	<b>278</b>
davon richteten sich gegen ein Urteil des/der Strafrichters	21
Schöffengerichts und erweiterten Schöffengerichts	1
Jugendrichters	3
Jugendschöffengerichts	-
kleinen Strafkammer (Berufungen gegen Strafrichterurteile)	171
großen Strafkammer (erstinstanzliche Verfahren) und kleinen Strafkammer (Berufungen gegen Schöffengerichtsurteile)	64
Schwurgerichts	-
Wirtschaftsstrafkammer	5
großen Jugendkammer	10
kleinen Jugendkammer	3
darunter Jugendschutzsachen	10
nach der Art der Einleitung des Verfahrens	
Revision im Privatklageverfahren	-
Revision im Officialverfahren	278
nach dem Sachgebiet <sup>1)</sup>	
Staatsschutzsachen, politische Strafsachen, Vergehen nach § 131 StGB; sonstige Verfahren bei der General- staatsanwaltschaft und dem Oberlandesgericht	7
Straftaten gegen die sexuelle Selbstbestimmung	5
Straftaten gegen das Leben und gegen die körperliche Unversehrtheit	34
Eigentums- und Vermögensdelikte	67
Straftaten im Straßenverkehr	34
Wirtschafts- und Strafverfahren, Geldwäschedelikte	10
Straftaten gegen die Umwelt	-
Korruptionsdelikte und Straftaten von Amtsträgern	3
Einschleusung von Ausländern und Straftaten nach dem Aufenthalts-, dem Asylverfahrens- und dem Freizügigkeitsgesetz/EU	4
Straftaten nach dem Betäubungsmittelgesetz	34
sonstige besondere Straftaten des Nebenstrafrechts	-
sonstige Straftaten	70
nach der Art der Erledigung	
Urteil	14
Beschluss nach § 349 StPO	238
Einstellung wegen Geringfügigkeit	2
Rücknahme der Revision/der Privatklage	10
übrige Erledigungsart	14
nach der Verfahrensdauer	
bis 3 Monate	234
4 bis 6 Monate	28

Verfahren	Anzahl
7 bis 12 Monate	14
13 bis 18 Monate	1
19 Monate und mehr	1
Beschuldigte	284
gegen Beschuldigte ausgesprochene Urteile	17
Unerledigte Verfahren am Jahresende	67
<b>Sonstiger Geschäftsanfall</b>	
Rechtsbeschwerden nach §§ 116, 117, 138 Abs. 3 StVollzG	39
sonstige Beschwerden in Strafverfahren (einschließlich Kostenbeschwerden)	675
Anträge auf Haftentscheidungen nach §§ 121 ff StPO	172
Anträge auf gerichtliche Entscheidung nach § 172 StPO (einschließlich Prozesskostenhilfverfahren)	79
Auslieferungsverfahren	91
Verfahren nach § 23 EGGVG	20
Anträge nach § 51 RVG	69
Verfahren vor dem Dienstgerichtshof für Richter	1
berufsergerichtliche Verfahren	11
	<b>Rechtsbeschwerden</b>
Unerledigte Verfahren zu Jahresbeginn	19
Neuzugänge	476
<b>Erledigte Verfahren</b>	<b>425</b>
davon richteten sich gegen ein Urteil/einen Beschluss eines Strafrichters	12
Richters für Bußgeldsachen	410
Jugendrichters für Bußgeldsachen	1
sonstigen Spruchkörpers	2
nach der Art der Einleitung des Verfahrens	
Rechtsbeschwerde (§ 79 OWiG) gegen ein Urteil	168
Rechtsbeschwerde (§ 79 OWiG) gegen einen Beschluss	14
Antrag auf Zulassung der Rechtsbeschwerde (§ 80 Abs. 1 OWiG)	243
darunter mit Zulassung der Rechtsbeschwerde	2
nach der Art der Erledigung	
Urteile oder Beschlüsse (§ 79 Abs. 5 OWiG)	159
Einstellung des Verfahrens	29
Rücknahme der Rechtsbeschwerde	10
Verwerfungen des Zulassungsantrages (§ 80 Abs. 4 Satz 2, 3 OWiG)	213
übrige Erledigungsart	14
nach der Verfahrensdauer	
bis 1 Monat	329
2 Monate	42
3 Monate	17
4 bis 6 Monate	22
7 Monate und mehr	15
von den erledigten Verfahren betrafen eine im Straßen- verkehr begangene Ordnungswidrigkeit	374
Unerledigte Verfahren am Jahresende	70

1) Ohne Jugendschutzsachen.

**6. Strafgerichte****6.4 Rehabilitierungsverfahren vor den Landgerichten 2021**

Verfahren	Insgesamt	Davon Landgericht		
		Chemnitz	Dresden	Leipzig
Unerledigte Verfahren zu Jahresbeginn	382	50	172	160
Neuzugänge	409	110	109	190
<b>Erledigte Verfahren</b>	<b>534</b>	<b>119</b>	<b>145</b>	<b>270</b>
nach der Art der Erledigung				
darunter				
mit Wiederholungsantrag	46	24	20	2
Beschluss	442	70	127	245
davon war Antrag				
begründet	114	31	17	66
teilweise begründet	55	12	6	37
nicht begründet	249	20	90	139
unzulässig	24	7	14	3
Rücknahme des Antrages	17	16	1	-
Ruhen des Verfahrens	4	4	-	-
sonstige Erledigungsart	71	29	17	25
nach der Verfahrensdauer				
bis 2 Monate	171	64	20	87
3 bis 5 Monate	95	32	14	49
6 bis 11 Monate	174	12	39	123
12 bis 17 Monate	75	5	63	7
18 Monate und mehr	19	6	9	4
nach der Verfahrensdauer mit Wiederholungsantrag durch Beschluss				
bis 2 Monate	15	12	3	-
3 bis 5 Monate	4	2	2	-
6 bis 11 Monate	5	-	4	1
12 bis 17 Monate	9	-	8	1
18 Monate und mehr	2	1	1	-
Unerledigte Verfahren am Jahresende	257	41	136	80

**6. Strafgerichte****6.5 Rehabilitierungsverfahren (Beschwerden) vor dem Oberlandesgericht 2021**

Verfahren	Anzahl
Unerledigte Verfahren zu Jahresbeginn	10
Neuzugänge	73
<b>Erledigte Verfahren</b>	<b>47</b>
nach der Art der Erledigung	
darunter	
mit Wiederholungsantrag	1
Beschluss	44
davon war Antrag	
begründet	3
teilweise begründet	4
nicht begründet	36
unzulässig	1
Rücknahme des Antrages	2
Ruhen des Verfahrens	1
sonstige Erledigungsart	-
nach dem Beschwerdeführer	
Antragsteller	47
Staatsanwalt	-
nach der Verfahrensdauer	
bis 2 Monate	35
3 bis 5 Monate	10
6 bis 11 Monate	1
12 bis 17 Monate	1
18 Monate und mehr	-
Unerledigte Verfahren am Jahresende	36

**7. Verfahren der freiwilligen Gerichtsbarkeit 2021**

Geschäft	Anzahl
<b>Angelegenheiten der freiwilligen Gerichtsbarkeit</b>	
Standesamtssachen, Todeserklärungen, Beratungshilfesachen, sonstige Angelegenheiten	
Standesamtssachen insgesamt	342
Anträge auf Todeserklärung und Feststellung der Todeszeit	20
Erledigungen von Angelegenheiten nach dem Beratungshilfegesetz	16 818
Beratungshilfe durch die Rechtsanwaltschaft	11 884
sonstige Handlungen und Entscheidungen der freiwilligen Gerichtsbarkeit außerhalb eines anhängigen Verfahrens	255
Aufgebotsverfahren	384
eingereichte Urkunden und Unrichtigkeitsnachweise in Grundbuchsachen	247 038
Nachlasssachen	119 076
Geschäftsanfall beim Vormundschafts- und Betreuungsgericht	
Betreuungen, Vormundschaften und Pflegschaften	17 584
Verfahren auf betreuungsgerichtliche Genehmigung der Unterbringung oder Anordnung der Unterbringung	9 535
andere betreuungsgerichtliche Angelegenheiten	16
öffentliche Register	
Vereinsregister	
eingereichte Urkunden	5 047
eingetragene Vereine	414
Handelsregister A	
eingereichte Urkunden	2 861
eingetragene Einzelkaufleute, juristische Personen, offene Handelsgesellschaften, Kommanditgesellschaften und europäische wirtschaftliche Interessenvereinigungen und Rechtsformen ausländischen Rechts	774
Handelsregister B	
eingereichte Urkunden	16 213
eingetragene Aktiengesellschaften	17
eingetragene Kommanditgesellschaften auf Aktien	-
eingetragene Gesellschaften mit beschränkter Haftung	3 827
eingetragene Rechtsformen ausländischen Rechts	13
eingetragene Europäische Aktiengesellschaft	5
sonstige Register	
eingereichte Urkunden	294
eingetragene Genossenschaften	27
Eintragungen in das Güterrechtsregister	1
Eintragungen in das Partnerschaftsregister	19
Geschäftsanfall an Freiheitsentziehungen und Unterbringungssachen	
Freiheitsentziehungen gemäß § 415 Abs. 1 FamFG	264
auf Grund landesrechtlicher Vorschriften	1 010
<b>Landwirtschaftssachen</b>	<b>61</b>
<b>Rechts- und Amtshilfesachen</b>	
Ersuchen an das Amtsgericht in Sachen der freiwilligen Gerichtsbarkeit	
Zuständigkeit des Richters	953
Zuständigkeit des Rechtspflegers	2 091
Ersuchen an die Geschäftsstelle	7 983
<b>Hinterlegungssachen</b>	
Geschäftsanfall	3 601

Quelle: Sächsisches Staatsministerium der Justiz.

**8. Staatsanwaltschaften**

**8.1 Ermittlungsverfahren und sonstige Verfahren 2021**

Verfahren	Insgesamt	Davon Staatsanwaltschaft				
		Chemnitz	Dresden	Görlitz	Leipzig	Zwickau
<b>Ermittlungsverfahren</b>						
Unerledigte Verfahren zu Jahresbeginn	32 219	5 187	9 007	4 837	10 856	2 332
Neuzugänge	225 431	41 764	60 708	30 879	68 233	23 847
davon bei der Staatsanwaltschaft	216 186	37 866	57 269	30 266	66 938	23 847
Amtsanwaltschaft	9 245	3 898	3 439	613	1 295	-
<b>Erledigte Verfahren</b>	<b>227 735</b>	<b>42 359</b>	<b>62 260</b>	<b>30 675</b>	<b>68 655</b>	<b>23 786</b>
davon bei der Staatsanwaltschaft	218 586	38 384	58 896	30 195	67 325	23 786
Amtsanwaltschaft	9 149	3 975	3 364	480	1 330	-
darunter						
Strafsachen der Organisierten Kriminalität	100	8	47	5	37	3
Jugendschutzsachen	1 606	242	688	33	399	244
nach dem Sachgebiet						
Staatsschutzsachen, politische Strafsachen, Vergehen nach § 131 StGB	3 219	546	1 119	309	1 014	231
Strafsachen gegen die sexuelle Selbstbestimmung	5 226	1 056	1 272	778	1 481	639
Straftaten gegen das Leben und gegen die körperliche Unversehrtheit	16 740	3 045	4 325	2 296	5 080	1 994
Eigentums- und Vermögensdelikte	78 519	13 314	22 937	8 147	26 240	7 881
Straftaten im Straßenverkehr	35 328	6 875	9 415	5 262	9 705	4 071
Wirtschafts- und Strafverfahren, Geldwäschedelikte	6 438	1 428	1 777	1 145	1 620	468
Straftaten gegen die Umwelt	393	58	76	110	105	44
Korruptionsdelikte und Straftaten von Amtsträgern	2 133	342	604	364	578	245
Einschleusung von Ausländern und Straftaten nach dem Aufenthalts-, dem Asylverfahrens- und dem Freizügigkeitsgesetz/EU	10 169	1 951	2 963	2 445	2 329	481
Straftaten nach dem Betäubungsmittelgesetz	19 964	4 248	5 279	2 463	5 837	2 137
sonstige besondere Straftaten des Nebenstrafrechts	267	35	66	53	71	42
sonstige Straftaten	49 339	9 461	12 427	7 303	14 595	5 553
nach der Art der Erledigung						
Anklage	21 348	4 017	5 931	2 323	6 483	2 594
vor dem Schwurgericht	39	6	6	4	19	4
vor der großen Strafkammer	300	44	117	30	87	22
vor der Jugendkammer	65	8	26	19	11	1
vor dem Schöffengericht	1 819	393	495	209	479	243
vor dem Jugendschöffengericht	1 211	290	298	84	345	194
vor dem Strafrichter	13 661	2 658	3 604	1 577	4 258	1 564
vor dem Jugendrichter	4 253	618	1 385	400	1 284	566
Antrag auf Erlass eines Strafbefehls	31 269	6 044	8 068	4 608	9 631	2 918
mit Freiheitsstrafe auf Bewährung	127	14	55	24	30	4
ohne Freiheitsstrafe	31 142	6 030	8 013	4 584	9 601	2 914
Einstellung mit Auflage nach § 153a StPO	4 933	1 171	1 266	488	1 273	735
darunter						
Täter-Opfer-Ausgleich	165	45	23	13	42	42
Schadenswiedergutmachung	40	1	6	1	14	18
Geldbetrag für gemeinnützige Einrichtung oder Staatskasse	4 671	1 116	1 219	469	1 211	656
Teilnahme an einem sozialen Trainingskurs	6	-	4	2	-	-
Einstellung ohne Auflage	51 021	9 459	15 644	5 783	15 367	4 768
darunter						
wegen Geringfügigkeit	14 052	2 500	4 618	1 779	3 729	1 426
bei unwesentlicher Nebenstraftat	17 546	2 855	5 348	1 726	6 022	1 595
Einstellung nach § 31a Abs. 1 BtMG	2 263	648	544	250	564	257
Einstellung wegen Schuldunfähigkeit	612	106	164	35	281	26

Verfahren	Insgesamt	Davon Staatsanwaltschaft				
		Chemnitz	Dresden	Görlitz	Leipzig	Zwickau
Einstellung nach § 170 Abs. 2 StPO	70 773	12 697	17 507	10 903	22 205	7 461
Verweisung auf den Weg der Privatklage	7 702	1 436	2 057	1 288	1 863	1 058
Abgabe an die Verwaltungsbehörde als Ordnungswidrigkeit	9 423	1 850	3 146	1 091	2 132	1 204
Abgabe an eine andere Staatsanwaltschaft	13 275	2 196	3 423	1 811	4 380	1 465
Verbindung mit einer anderen Sache	17 199	3 369	5 073	2 294	5 067	1 396
übrige Erledigungsart	792	120	145	86	254	187
nach der Verfahrensdauer						
bis 1 Monat	142 968	28 153	38 101	18 019	41 945	16 750
2 bis 3 Monate	46 948	8 683	13 378	6 712	13 708	4 467
4 bis 6 Monate	20 545	3 430	5 773	2 874	6 927	1 541
7 bis 12 Monate	13 860	1 583	4 205	2 573	4 704	795
13 Monate und mehr	3 414	510	803	497	1 371	233
nach der Einleitungsbehörde						
Polizei	180 374	33 882	50 380	26 150	50 823	19 139
Staatsanwaltschaft	36 380	6 741	8 612	3 602	13 761	3 664
Steuer-/Zollfahndungsstelle	9 361	1 463	2 361	685	4 024	828
Verwaltungsbehörde	1 620	273	907	238	47	155
Beschuldigte						
Zahl der Personen, gegen die ermittelt wurde	256 682	47 419	69 061	34 884	78 836	26 482
die angeklagt wurden	23 625	4 513	6 471	2 576	7 175	2 890
gegen die Strafbefehl beantragt wurde	31 769	6 153	8 204	4 655	9 810	2 947
denen Auflagen erteilt wurden	5 071	1 192	1 292	502	1 321	764
bei denen sich das Ermittlungsverfahren in anderer Weise erledigte	196 217	35 561	53 094	27 151	60 530	19 881
Unerledigte Verfahren am Jahresende	29 915	4 592	7 455	5 041	10 434	2 393
<b>sonstige Verfahren</b>						
<b>Geschäftsfall</b>						
Anzeigen gegen unbekannte Täter	148 046	22 951	37 139	18 711	54 545	14 700
Verfahren nach dem Ordnungswidrigkeitengesetz	15 919	3 213	3 637	2 301	3 872	2 896
Gnadensachen	303	49	74	43	100	37
Entschädigungssachen nach dem StrEG	92	15	15	2	50	10
Zivilsachen	16	3	6	-	5	2
Rechtshilfesachen	2 508	558	569	679	431	271
Verfahren zur DNA-Identitätsfeststellung	781	103	271	89	148	170
Anordnung der vorbehaltenen oder nachträglichen Sicherungsverwahrung	-	-	-	-	-	-
Strafvollstreckung						
Zahl der Personen, gegen die eine Vollstreckung eingeleitet wurde	50 709	9 719	12 826	6 210	16 027	5 927
darunter						
eine Strafe, die zur Bewährung ausgesetzt ist	3 183	641	885	366	952	339
eine Geldstrafe, Geldbuße, Ordnungs- oder Zwangsgeld, Erzwingungshaft	45 975	8 745	11 487	5 692	14 672	5 379
Zahl der Personen, welche die Vollstreckung der Ersatzfreiheitsstrafe ganz oder teilweise durch unentgeltliche gemeinnützige Tätigkeit abgewendet haben	1 857	300	584	233	534	206
Zahl der Personen, gegen die eine Maßnahme der Vermögensabschöpfung zu vollstrecken ist	6 135	1 123	1 592	897	1 900	623

## 8. Staatsanwaltschaften

### 8.2 Ermittlungsverfahren und sonstige Verfahren bei der Generalstaatsanwaltschaft 2021

Verfahren	Anzahl
<b>übernommene Ermittlungsverfahren gemäß § 145 GVG (Js-Sachen)</b>	
Unerledigte Verfahren zu Jahresbeginn	69
Neuzugänge	146
<b>Erledigte Verfahren</b>	<b>146</b>
nach dem Sachgebiet	
Staatsschutzsachen, politische Strafsachen, Vergehen nach § 131 StGB	52
Eigentums- und Vermögensdelikte	43
Wirtschafts- und Steuerstrafverfahren, Geldwäschedelikte	5
Korruptionsdelikte und Straftaten von Amtsträgern	15
sonstige Straftaten	22
übrige	9
nach der Art der Erledigung	
Anklage	12
Antrag auf Erlass eines Strafbefehls	16
Einstellung mit Auflage nach § 153a StPO	-
Einstellung ohne Auflage	9
Einstellung nach § 170 Abs. 2 StPO	42
Abgabe an eine andere Staatsanwaltschaft	13
Verbindung mit einer anderen Sache	53
übrige Erledigungsart	1
Unerledigte Verfahren am Jahresende	69
<b>Ermittlungsverfahren (OJs)</b>	
Unerledigte Verfahren zu Jahresbeginn	15
Neuzugänge	19
<b>Erledigte Verfahren</b>	<b>15</b>
Unerledigte Verfahren am Jahresende	19
<b>sonstige Verfahren</b>	
<b>Geschäftsanfall</b>	
Revisionen, Rechtsbeschwerden und Anträge auf Zulassung der Rechtsbeschwerde in Bußgeldsachen	769
Revisionen	316
Rechtsbeschwerden (§ 79 Abs. 1 Satz 1 OWiG)	197
Anträge auf Zulassung der Rechtsbeschwerde (§ 79 Abs. 1 Satz 2, § 80 OWiG, § 87k IRG)	256
andere Beschwerden	2 691
Beschwerden gegen Straf- und Bußgeldsachen	700
Beschwerden gegen Staatsanwälte	1 991
Haftprüfungsverfahren	136
Aus- und Durchlieferungssachen	99
Gnadensachen	1
berufgerichtliche Verfahren	118
Entscheidungen in Vorverfahren und sonstige Verfahren nach §§ 23 bis 30a EGGVG	49
Rechtssachen (Vertretung des Justizfiskus)	19
Entschädigungssachen nach dem StrEG	100
Rechtshilfeangelegenheiten mit dem Ausland	158



## 9. Arbeitsgerichte

### 9.1 Verfahren vor den Arbeitsgerichten 2021

Verfahren	Insgesamt	Davon Arbeitsgericht				
		Bautzen	Chemnitz	Dresden	Leipzig	Zwickau
<b>Urteilsverfahren</b>						
Unerledigte Verfahren zu Jahresbeginn	3 747	313	621	1 071	1 179	563
Neuzugänge	9 960	1 300	1 814	2 507	3 041	1 298
<b>Erledigte Verfahren</b>	<b>10 670</b>	<b>1 395</b>	<b>1 952</b>	<b>2 754</b>	<b>3 304</b>	<b>1 265</b>
darunter Verfahren, denen Mahnverfahren vorausgingen	10	-	1	-	6	3
ohne Vollstreckungsbescheid	8	-	1	-	4	3
mit Vollstreckungsbescheid	2	-	-	-	2	-
nach der Art des Klägers						
Arbeitnehmer, Gewerkschaften, Zusammenschlüsse von Gewerkschaften	10 632	1 386	1 952	2 744	3 296	1 254
Arbeitgeber und ihre Organisationen	38	9	-	10	8	11
Freistaat Sachsen (§ 25 HAG)	-	-	-	-	-	-
nach der Art des Verfahrens						
Klageverfahren	10 567	1 393	1 936	2 722	3 262	1 254
Verfahren über Arrest oder einstweilige Verfügung	103	2	16	32	42	11
Anträge auf Bewilligung von Prozesskostenhilfe	-	-	-	-	-	-
nach dem Verfahrensgegenstand <sup>1)</sup>						
Bestandsstreitigkeiten (§ 61a ArbGG)	6 418	850	1 144	1 648	1 982	794
darunter Kündigungen	6 049	794	1 116	1 528	1 862	749
Zahlungsklagen	3 922	523	694	933	1 281	491
tarifliche Eingruppierung	201	35	59	43	45	19
sonstiger Verfahrensgegenstand	2 478	447	375	620	763	273
nach der Art der Erledigung						
streitiges Urteil (einschließlich Vorbehaltsurteil)	955	86	157	257	342	113
gerichtlicher Vergleich	6 858	907	1 284	1 740	2 054	873
Versäumnis-, Anerkenntnis- oder Verzichtsurteil	747	99	129	199	248	72
Beschluss über Arrest oder einstweilige Verfügung	7	-	3	2	1	1
Beschluss gemäß § 91a ZPO	1	-	-	-	1	-
Zurücknahme der Klage oder des Antrags	1 340	205	221	380	401	133
sonstige Erledigungsart	762	98	158	176	257	73
nach der Verfahrensdauer						
bis 1 Monat	3 367	701	636	782	936	312
2 bis 3 Monate	3 756	431	735	915	1 225	450
4 bis 6 Monate	1 768	193	303	485	595	192
7 bis 12 Monate	1 413	54	231	466	431	231
13 Monate und mehr	366	16	47	106	117	80
Unerledigte Verfahren am Jahresende	3 037	218	483	824	916	596
<b>Beschlussverfahren</b>						
Unerledigte Verfahren zu Jahresbeginn	84	3	7	18	39	17
Neuzugänge	172	9	24	50	66	23
<b>Erledigte Verfahren</b>	<b>189</b>	<b>10</b>	<b>26</b>	<b>52</b>	<b>75</b>	<b>26</b>
nach der Art des Antragstellers						
Arbeitnehmer, Gewerkschaften, Betriebsräte, Wahlvorstände, sonstige Arbeitnehmervertreter	175	7	26	46	73	23
Arbeitgeber und ihre Organisationen	14	3	-	6	2	3
oberste Arbeitsbehörden	-	-	-	-	-	-
nach der Art des Verfahrens						
Beschlussverfahren	166	9	24	44	66	23
Verfahren über Arrest oder einstweilige Verfügung	23	1	2	8	9	3
Anträge auf Bewilligung von Prozesskostenhilfe	-	-	-	-	-	-

Verfahren	Insgesamt	Davon Arbeitsgericht				
		Bautzen	Chemnitz	Dresden	Leipzig	Zwickau
nach der Art der Erledigung						
Beschluss (§ 84 ArbGG)	65	4	5	27	24	5
gerichtlicher Vergleich	32	2	8	2	11	9
Einstellung gemäß § 83a Abs. 2 Satz 1 ArbGG	24	2	2	5	10	5
Beschluss über Arrest oder einstweilige Verfügung	14	1	2	5	6	-
Zurücknahme des Antrages	34	1	6	8	13	6
sonstige Erledigungsart	20	-	3	5	11	1
nach der Verfahrensdauer						
bis 1 Monat	55	3	8	15	22	7
2 bis 3 Monate	43	3	9	9	17	5
4 bis 6 Monate	48	2	5	19	18	4
7 bis 12 Monate	38	1	4	9	15	9
13 Monate und mehr	5	1	-	-	3	1
Unerledigte Verfahren am Jahresende	67	2	5	16	30	14
<b>sonstige Verfahren</b>						
<b>Geschäftsanfall</b>						
Mahnverfahren	399	38	71	97	154	39
Amts- und Rechtshilfeersuchen	54	8	5	3	38	-
Kostensachen	3	-	3	-	-	-
sonstige Anträge außerhalb eines bei Gericht anhängigen Verfahrens	-	-	-	-	-	-
Verweisungen vor den Güterichter	3	-	1	2	-	-

1) Ein Verfahren kann mehrere Ansprüche nach § 260 ZPO enthalten.

**9. Arbeitsgerichte****9.2 Verfahren vor dem Landesarbeitsgericht 2021**

Verfahren	Anzahl
<b>Berufungsverfahren</b>	
Unerledigte Verfahren zu Jahresbeginn	309
Neuzugänge	547
<b>Erledigte Verfahren</b>	<b>353</b>
nach der Art des Verfahrens	
Berufung gegen Urteile in Verfahren über Arrest oder einstweilige Verfügung	16
Berufungsverfahren	329
Verfahren über Arrest oder einstweilige Verfügung	5
Anträge auf Bewilligung von Prozesskostenhilfe	3
nach dem Verfahrensgegenstand <sup>1)</sup>	
Bestandsstreitigkeiten (§ 61a ArbGG)	179
darunter Kündigungen	148
Zahlungsklagen	136
tarifliche Eingruppierung	30
sonstiger Verfahrensgegenstand	85
nach der Art der Erledigung	
streitiges Urteil	120
darunter Zulassung zur Revision	5
gerichtlicher Vergleich	127
Versäumnis-, Anerkenntnis- oder Verzichtsurteil	2
Beschluss gemäß § 91a ZPO	10
Beschluss gemäß § 522 Abs. 1 ZPO	9
Zurücknahme der Berufung oder des Antrages	71
sonstige Erledigungsart	14
nach der Verfahrensdauer	
bis 3 Monate	87
4 bis 6 Monate	50
7 bis 12 Monate	150
13 Monate und mehr	66
Unerledigte Verfahren am Jahresende	503
<b>Beschwerdeverfahren in Beschlus- sachen einschließlich Verfahren zur Gewährung von einstweiligem Rechtsschutz</b>	
Unerledigte Verfahren zu Jahresbeginn	14
Neuzugänge	34
<b>Erledigte Verfahren</b>	<b>34</b>
nach der Art des Beschwerdeführers	
Arbeitnehmer, Gewerkschaften, Betriebsräte, Wahlvorstände, sonstige Arbeitnehmervertreter	22
Arbeitgeber und ihre Organisationen	12
oberste Arbeitsbehörden	-
nach der Art des Verfahrens	
Beschwerden	34
davon	
Beschwerden gegen eine Entscheidung über Arrest oder einstweilige Verfügung	11
Beschwerdeverfahren nach §§ 87, 100 Abs. 2 ArbGG	23
Verfahren über einstweilige Verfügung	-
Anträge auf Bewilligung von Prozesskostenhilfe	-
nach der Art der Erledigung	
Beschluss (§ 91 ArbGG)	16

Verfahren	Anzahl
darunter Zulassung der Rechtsbeschwerde	2
gerichtlicher Vergleich	1
Einstellung gemäß § 90 Abs. 2 i. V. m. § 83a Abs. 2 Satz 1 ArbGG	8
Zurücknahme der Beschwerde	8
sonstige Erledigungsart	1
nach der Verfahrensdauer	
bis 3 Monate	20
4 bis 6 Monate	5
7 bis 12 Monate	7
13 Monate und mehr	2
Unerledigte Verfahren am Jahresende	14
	<b>Beschwerdeverfahren nach §§ 78, 83 Abs. 5 ArbGG</b>
Unerledigte Verfahren zu Jahresbeginn	66
Neuzugänge	220
<b>Erledigte Verfahren</b>	<b>115</b>
Unerledigte Verfahren am Jahresende	171
	<b>sonstige Verfahren</b>
Kostensachen	-
sonstige Anträge außerhalb eines bei Gericht anhängigen Verfahrens	11
Entschädigungsklagen nach § 201 GVG i.V.m. § 9 ArbGG	-
Verweisungen vor den Güterichter	1

1) Ein Verfahren kann mehrere Ansprüche nach § 260 ZPO enthalten.

**10. Verwaltungsgerichte**

**10.1 Verfahren vor den Verwaltungsgerichten 2021**

Verfahren	Ins- gesamt	Davon Verwaltungsgericht		
		Chemnitz	Dresden	Leipzig
<b>Hauptverfahren</b>				
Unerledigte Verfahren zu Jahresbeginn	10 369	4 062	3 998	2 309
davon bei den				
allgemeinen Kammern	4 179	1 167	1 985	1 027
Asylkammern	6 190	2 895	2 013	1 282
Neuzugänge	6 119	1 796	2 425	1 898
davon bei den				
allgemeinen Kammern	2 662	637	1 248	777
Asylkammern	3 457	1 159	1 177	1 121
<b>Erledigte Verfahren</b>	<b>6 659</b>	<b>2 065</b>	<b>2 508</b>	<b>2 086</b>
davon bei den				
allgemeinen Kammern	2 607	550	1 217	840
Asylkammern	4 052	1 515	1 291	1 246
nach der Art des Verfahrens				
Klagen	6 654	2 065	2 503	2 086
sonstige Anträge	5	-	5	-
nach dem Sachgebiet				
Parlaments-, Wahl- und Kommunalrecht, Recht der juristischen Personen des öffentlichen Rechts, Staatsaufsicht	47	13	28	6
Bildungsrecht und Sport (ohne NC-Verfahren)	207	42	81	84
Numerus-clausus-Verfahren	45	-	25	20
Wirtschafts- und Wirtschaftsverwaltungsrecht, Landwirtschafts-, Jagd-, Forst- und Fischereirecht, Recht der freien Berufe	215	56	107	52
Polizei-, Ordnungs- und Wohnrecht	346	94	113	139
Ausländerrecht	197	52	92	53
Asylrecht	4 052	1 515	1 291	1 246
Raumordnung, Landesplanung, Bau-, Boden- und Städtebauförderungsrecht einschließlich Enteignung	227	43	79	105
Umweltrecht	99	36	42	21
Abgabenrecht	198	41	83	74
Vermögens- und SED-Rehabilitierungsrecht	43	11	28	4
Recht des öffentlichen Dienstes	295	36	122	137
Disziplinarrecht/Berufsgerichtliche Verfahren	30	-	29	1
Sozialrecht (ohne Sozialhilfe), Jugendschutzrecht, Kindergartenrecht, Kriegsfolgenrecht	628	123	373	132
Sozialhilfe (Altverfahren seit dem 1. Januar 2005)	1	-	1	-
sonstige Sachgebiete	29	3	14	12
nach der Art der Erledigung				
Urteil	2 995	846	1 035	1 114
Gerichtsbescheid	226	101	50	75
Beschluss	3 057	1 048	1 199	810
gerichtlicher Vergleich	100	32	27	41
Ruhen des Verfahrens	270	32	195	43
sonstige Erledigungsart	11	6	2	3
nach der Verfahrensdauer				
bis 3 Monate	899	238	388	273
4 bis 6 Monate	768	179	257	332
7 bis 12 Monate	1 211	305	432	474
13 bis 18 Monate	865	194	271	400
19 bis 24 Monate	671	174	262	235
25 bis 36 Monate	1 376	481	595	300
37 Monate und mehr	869	494	303	72
Unerledigte Verfahren am Jahresende	9 829	3 793	3 915	2 121

**Verfahren zur Gewährung von vorläufigem  
Rechtsschutz**

Verfahren	Ins- gesamt	Davon Verwaltungsgericht		
		Chemnitz	Dresden	Leipzig
Unerledigte Verfahren zu Jahresbeginn	463	99	199	165
davon bei den				
allgemeinen Kammern	297	70	104	123
Asylkammern	166	29	95	42
Neuzugänge	2 422	588	980	854
davon bei den				
allgemeinen Kammern	1 191	276	460	455
Asylkammern	1 231	312	520	399
<b>Erledigte Verfahren</b>	<b>2 541</b>	<b>594</b>	<b>1 062</b>	<b>885</b>
davon bei den				
allgemeinen Kammern	1 260	284	490	486
Asylkammern	1 281	310	572	399
nach der Art des Verfahrens				
nach §§ 80, 80a VwGO	1 663	431	665	567
nach § 123 VwGO	847	163	366	318
in Disziplinar- und Personalvertretungssachen	31	-	31	-
nach dem Sachgebiet				
Parlaments-, Wahl- und Kommunalrecht, Recht der juristischen Personen des öffentlichen Rechts, Staatsaufsicht	22	10	8	4
Bildungsrecht und Sport (ohne NC-Verfahren)	195	21	83	91
Numerus-clausus-Verfahren	186	26	56	104
Wirtschafts- und Wirtschaftsverwaltungsrecht, Landwirtschafts-, Jagd-, Forst- und Fischereirecht, Recht der freien Berufe	37	10	15	12
Polizei-, Ordnungs- und Wohnrecht	304	95	102	107
Ausländerrecht	160	39	78	43
Asylrecht	1 281	310	572	399
Raumordnung, Landesplanung, Bau-, Boden- und Städtebau- förderungsrecht einschließlich Enteignung	66	16	29	21
Umweltrecht	31	12	13	6
Abgabenrecht	36	6	17	13
Vermögens- und SED-Rehabilitierungsrecht	-	-	-	-
Recht des öffentlichen Dienstes	87	17	43	27
Disziplinarrecht/Berufsgerichtliche Verfahren	21	1	20	-
Sozialrecht (ohne Sozialhilfe), Jugendschutzrecht, Kindergartenrecht, Kriegsfolgenrecht	97	25	22	50
Sozialhilfe (Altverfahren seit dem 1. Januar 2005)	-	-	-	-
sonstige Sachgebiete	18	6	4	8
nach der Art der Erledigung				
Beschluss	2 498	564	1 056	878
gerichtlicher Vergleich	31	22	3	6
Ruhens des Verfahrens	-	-	-	-
sonstige Erledigungsart	12	8	3	1
nach der Verfahrensdauer				
bis 3 Monate	2 150	509	882	759
4 bis 6 Monate	277	50	132	95
7 bis 12 Monate	90	23	44	23
13 bis 18 Monate	13	5	4	4
19 bis 24 Monate	5	4	-	1
25 bis 36 Monate	4	1	-	3
37 Monate und mehr	2	2	-	-
Unerledigte Verfahren am Jahresende	344	93	117	134
		<b>sonstige Verfahren</b>		
Kostensachen	42	8	20	14
Sonstige Anträge außerhalb eines bei Gericht anhängigen Verfahrens	4	1	2	1
Vollstreckungsverfahren	42	14	17	11
Verweisung vor den Güterichter	17	4	12	1

**10. Verwaltungsgerichte****10.2 Verfahren vor dem Oberverwaltungsgericht 2021**

Verfahren	Anzahl
<b>erstinstanzliche Hauptverfahren</b>	
Unerledigte Verfahren zu Jahresbeginn	92
Neuzugänge	115
<b>Erledigte Verfahren</b>	<b>45</b>
nach der Art des Verfahrens	
Klagen	6
Normenkontrollen	39
nach dem Sachgebiet	
Parlaments-, Wahl- und Kommunalrecht, Recht der juristischen Personen des öffentlichen Rechts, Staatsaufsicht	4
Bildungsrecht und Sport (ohne NC-Verfahren)	1
Wirtschafts- und Wirtschaftsverwaltungsrecht, Landwirtschafts-, Jagd-, Forst- und Fischereirecht, Recht der freien Berufe	4
Polizei-, Ordnungs- und Wohnrecht	28
Asylrecht	-
Raumordnung, Landesplanung, Bau-, Boden- und Städtebauförderungsrecht einschließlich Enteignung	6
Umweltrecht	2
Abgabenrecht	-
Recht des öffentlichen Dienstes	-
Sozialrecht (ohne Sozialhilfe), Jugendschutzrecht, Kindergartenrecht, Kriegsfolgenrecht	-
sonstige Sachgebiete	-
nach der Art der Erledigung	
Urteil	9
Gerichtsbescheid	-
Beschluss	32
gerichtlicher Vergleich	2
Ruhe des Verfahrens	1
sonstige Erledigungsart	1
nach der Verfahrensdauer	
bis 3 Monate	13
4 bis 6 Monate	6
7 bis 12 Monate	8
13 bis 18 Monate	10
19 bis 24 Monate	5
25 bis 36 Monate	2
37 Monate und mehr	1
Unerledigte Verfahren am Jahresende	162
<b>Berufungen, Beschwerden gegen Hauptsacheentscheidungen in Personalvertretungssachen und Beschwerden in Disziplinarverfahren</b>	
Unerledigte Verfahren zu Jahresbeginn	946
Neuzugänge	939
<b>Erledigte Verfahren</b>	<b>1 018</b>
nach der Art des Verfahrens	
Berufungen in Disziplinarverfahren	4
sonstige Berufungen	112
Antrag auf Zulassung der Berufung in Disziplinarverfahren	4
sonstige Anträge auf Zulassung der Berufung	890

Verfahren	Anzahl
Beschwerden gegen Hauptsacheentscheidungen in Personalvertretungssachen und Disziplinarverfahren	8
nach dem Sachgebiet	
Parlaments-, Wahl- und Kommunalrecht, Recht der juristischen Personen des öffentlichen Rechts, Staatsaufsicht	11
Bildungsrecht und Sport (ohne NC-Verfahren)	61
Numerus-clausus-Verfahren	1
Wirtschafts- und Wirtschaftsverwaltungsrecht, Landwirtschafts-, Jagd-, Forst- und Fischereirecht, Recht der freien Berufe	52
Polizei-, Ordnungs- und Wohnrecht	35
Ausländerrecht	16
Asylrecht	576
Raumordnung, Landesplanung, Bau-, Boden- und Städtebauförderungsrecht einschließlich Enteignung	71
Umweltrecht	21
Abgabenrecht	63
Vermögens- und SED-Rehabilitierungsrecht	-
Recht des öffentlichen Dienstes	58
Disziplinarrecht/Berufsgerichtliche Verfahren	8
Sozialrecht (ohne Sozialhilfe), Jugendschutzrecht, Kindergartenrecht, Kriegsfolgenrecht	43
Sozialhilfe (Altverfahren seit dem 1. Januar 2005)	1
sonstige Sachgebiete	1
nach der Art der Erledigung	
Urteil	73
Beschluss nach § 130a VwGO	1
Beschluss	921
gerichtlicher Vergleich	4
Ruhen des Verfahrens	13
sonstige Erledigungsart	6
nach der Verfahrensdauer	
bis 3 Monate	317
4 bis 6 Monate	126
7 bis 12 Monate	199
13 bis 18 Monate	107
19 bis 24 Monate	94
25 bis 36 Monate	132
37 Monate und mehr	43
Unerledigte Verfahren am Jahresende	867

**Beschwerden gegen Entscheidungen/  
Verfahren zur Gewährung von vorläufigem  
Rechtsschutz**

Unerledigte Verfahren zu Jahresbeginn	78
Neuzugänge	481
<b>Erledigte Verfahren</b>	<b>489</b>
nach der Art des Verfahrens	
Beschwerden	304
Anträge auf Gewährung von vorläufigem Rechtsschutz	185
nach dem Sachgebiet	
Parlaments-, Wahl- und Kommunalrecht, Recht der juristischen Personen des öffentlichen Rechts, Staatsaufsicht	7
Bildungsrecht und Sport (ohne NC-Verfahren)	57
Numerus-clausus-Verfahren	9
Wirtschafts- und Wirtschaftsverwaltungsrecht, Landwirtschafts-, Jagd-, Forst- und Fischereirecht, Recht der freien Berufe	25
Polizei-, Ordnungs- und Wohnrecht	232
Ausländerrecht	55
Asylrecht	5
Raumordnung, Landesplanung, Bau-, Boden- und Städtebauförderungsrecht einschließlich Enteignung	28



Verfahren	Anzahl
Umweltrecht	9
Abgabenrecht	7
Vermögens- und SED-Rehabilitierungsrecht	-
Recht des öffentlichen Dienstes	38
Disziplinarrecht/Berufsgerichtliche Verfahren	3
Sozialrecht (ohne Sozialhilfe), Jugendschutzrecht, Kindergartenrecht, Kriegsfolgenrecht	10
sonstige Sachgebiete	4
nach der Art der Erledigung	
Beschluss	484
gerichtlicher Vergleich	3
Ruhen des Verfahrens	-
sonstige Erledigungsart	2
nach der Verfahrensdauer	
bis 3 Monate	375
4 bis 6 Monate	72
7 bis 12 Monate	30
13 bis 18 Monate	9
19 bis 24 Monate	3
25 bis 36 Monate	-
37 Monate und mehr	-
Unerledigte Verfahren am Jahresende	70
	<b>sonstige Verfahren</b>
Anträge außerhalb eines bei Gericht anhängigen Verfahrens	23
Beschwerden in Prozesskostenhilfesachen	69
Beschwerden in sonstigen Verfahren	85
Entschädigungsklagen nach § 201 GVG in Verbindung mit § 173 VwGO	5
Verweisung vor den Güterichter	2

**11. Sozialgerichte**

**11.1 Verfahren vor den Sozialgerichten 2021**

Verfahren	Ins- gesamt	Davon Sozialgericht		
		Chemnitz	Dresden	Leipzig
<b>Klagen</b>				
Unerledigte Verfahren zu Jahresbeginn	31 260	5 951	13 830	11 479
Neuzugänge	16 193	4 414	6 741	5 038
<b>Erledigte Verfahren</b>	<b>20 249</b>	<b>5 173</b>	<b>9 401</b>	<b>5 675</b>
nach der Art des Verfahrens				
Klagen	20 236	5 173	9 390	5 673
Anträge auf Bewilligung von Prozesskostenhilfe für eine Klage	13	-	11	2
nach dem Kläger oder Antragsteller				
Versicherte oder Leistungsberechtigte	19 302	5 123	8 720	5 459
Vertragsärzte oder Vertragszahnärzte	24	1	23	-
Behörden, Körperschaften oder Anstalten des öffentlichen Rechts	172	27	127	18
sonstige	751	22	531	198
nach dem Sachgebiet				
Krankenversicherung	5 247	721	2 831	1 695
Vertrags(zahn)arztangelegenheiten	231	-	231	-
Pflegeversicherung	389	124	142	123
Unfallversicherung	755	256	276	223
Rentenversicherung	2 943	811	1 334	798
Zusatz- und Sonderversorgung der neuen Länder	102	15	51	36
Angelegenheiten der Bundesagentur für Arbeit	975	329	363	283
Angelegenheiten nach dem SGB II sowie §§ 6a und 6b BKGG (Grundsicherung für Arbeitsuchende)	7 013	2 007	3 089	1 917
Angelegenheiten nach dem SGB XII	663	222	367	74
Versorgungs- und Entschädigungsrecht	75	21	33	21
Verfahren zur Feststellung der Behinderung nach dem SGB IX	1 503	513	543	447
Sonstiges	134	55	59	20
Verfahren nach § 7a SGB IV sowie Betriebsprüfungen nach §§ 28p und 28q SGB IV	134	58	45	31
Angelegenheiten nach dem Asylbewerberleistungsgesetz	85	41	37	7
nach der Art der Erledigung				
Endurteil	1 581	443	529	609
mit zugelassener Berufung	47	10	15	22
mit zugelassener Revision	2	-	1	1
sonstiges Endurteil	1 532	433	513	586
instanzbeendender Gerichtsbescheid	3 825	1 292	1 736	797
gerichtlicher Vergleich	1 011	245	529	237
übereinstimmende Erledigungserklärung	1 278	170	699	409
angenommenes Anerkenntnis	2 416	531	986	899
Zurücknahme	7 543	2 008	3 438	2 097
Unterbrechung, Ruhen oder Aussetzung	1 779	167	1 264	348
übrige Erledigungsart	816	317	220	279
nach der Verfahrensdauer				
bis 3 Monate	2 607	711	1 361	535
4 bis 6 Monate	2 219	805	893	521
7 bis 12 Monate	4 344	1 435	1 880	1 029
13 bis 18 Monate	3 047	828	1 335	884
19 bis 24 Monate	2 429	522	1 092	815
25 bis 36 Monate	2 758	529	1 311	918
37 Monate und mehr	2 845	343	1 529	973
Unerledigte Verfahren am Jahresende	27 204	5 192	11 170	10 842
<b>Verfahren zur Gewährung von vorläufigem Rechtsschutz</b>				
Unerledigte Verfahren zu Jahresbeginn	134	44	36	54
Neuzugänge	1 342	380	402	560

Verfahren	Ins- gesamt	Davon Sozialgericht		
		Chemnitz	Dresden	Leipzig
<b>Erledigte Verfahren</b>	<b>1 347</b>	<b>374</b>	<b>405</b>	<b>568</b>
nach der Art des Verfahrens				
Anträge auf Gewährung von einstweiligen Rechtsschutz	1 347	374	405	568
Anträge auf Bewilligung von Prozesskostenhilfe für ein Verfahren im einstweiligen Rechtsschutz	-	-	-	-
nach dem Kläger oder Antragsteller				
Versicherte oder Leistungsberechtigte	1 338	374	400	564
Vertragsärzte oder Vertragszahnärzte	1	-	1	-
Behörden, Körperschaften oder Anstalten des öffentlichen Rechts	-	-	-	-
sonstige	8	-	4	4
nach dem Sachgebiet				
Krankenversicherung	102	30	30	42
Vertrags(zahn)arztangelegenheiten	7	-	7	-
Pflegeversicherung	13	5	6	2
Unfallversicherung	12	4	5	3
Rentenversicherung	54	19	23	12
Zusatz- und Sonderversorgung der neuen Länder	-	-	-	-
Angelegenheiten der Bundesagentur für Arbeit	54	15	14	25
Angelegenheiten nach dem SGB II sowie §§ 6a und 6b BKGG (Grundsicherung für Arbeitsuchende)	800	195	216	389
Angelegenheiten nach dem SGB XII	135	39	50	46
Versorgungs- und Entschädigungsrecht	1	1	-	-
Verfahren zur Feststellung der Behinderung nach dem SGB IX	6	1	4	1
Sonstiges	15	5	9	1
Verfahren nach § 7a SGB IV sowie Betriebsprüfungen nach §§ 28p und 28q SGB IV	18	6	4	8
Angelegenheiten nach dem Asylbewerberleistungsgesetz	130	54	37	39
nach der Art der Erledigung				
Beschluss	729	224	227	278
gerichtlichen Vergleich	9	1	7	1
übereinstimmende Erledigungserklärung	70	2	13	55
angenommenes Anerkenntnis	80	22	15	43
Zurücknahme	434	118	133	183
übrige Erledigungsart	25	7	10	8
nach der Verfahrensdauer				
bis 1 Monat	897	226	289	382
2 Monate	312	90	85	137
3 Monate	75	28	19	28
4 bis 6 Monate	41	20	7	14
7 bis 12 Monate	15	7	2	6
13 Monate und mehr	7	3	3	1
Unerledigte Verfahren am Jahresende	129	50	33	46
		<b>sonstiger Geschäftsanfall</b>		
Kostensachen	978	597	207	174
Amts- und Rechtshilfeersuchen	575	324	154	97
Anträge auf Ablehnung von Gerichtspersonen	69	19	43	7
sonstige Verfahren	20	1	16	3
Verweisung vor den Güterichter	3	-	3	-

**11. Sozialgerichte****11.2 Verfahren vor dem Landessozialgericht 2021**

Verfahren	Anzahl
	<b>Berufungen</b>
Unerledigte Verfahren zu Jahresbeginn	3 650
Neuzugänge	2 028
<b>Erledigte Verfahren</b>	<b>2 033</b>
nach der Art des Verfahrens	
Berufungen	2 031
Anträge auf Bewilligung von Prozesskostenhilfe für Berufungsverfahren	2
nach dem Sachgebiet	
Krankenversicherung	278
Vertrags(zahn)arztangelegenheiten	17
Pflegerversicherung	24
Unfallversicherung	229
Rentenversicherung	630
Zusatz- und Sonderversorgung der neuen Länder	48
Angelegenheiten der Bundesagentur für Arbeit	102
Angelegenheiten nach dem SGB II sowie §§ 6a und 6b BKG (Grundsicherung für Arbeitsuchende)	401
Angelegenheiten nach dem SGB XII	87
Versorgungs- und Entschädigungsrecht	27
Verfahren zur Feststellung der Behinderung nach dem SGB IX	159
Sonstiges	7
Verfahren nach § 7a SGB IV sowie Betriebsprüfungen nach §§ 28p und 28q SGB IV	17
Angelegenheiten nach dem Asylbewerberleistungsgesetz	7
nach der Art der Erledigung	
Urteil	689
mit zugelassener Revision	9
mit nicht zugelassener Revision	680
Beschluss	66
gerichtlicher Vergleich	129
übereinstimmende Erledigungserklärung	87
angenommenes Anerkenntnis	65
Zurücknahme	894
Unterbrechung, Ruhen oder Aussetzung	43
übrige Erledigungsart	60
nach der Verfahrensdauer	
bis 3 Monate	207
4 bis 6 Monate	207
7 bis 12 Monate	367
13 bis 18 Monate	275
19 bis 24 Monate	262
25 bis 36 Monate	384
37 Monate und mehr	331
Unerledigte Verfahren am Jahresende	3 645
	<b>Verfahren im einstweiligen Rechtsschutz</b>
Unerledigte Verfahren zu Jahresbeginn	-
Neuzugänge	2
<b>Erledigte Verfahren</b>	<b>2</b>
Unerledigte Verfahren am Jahresende	-

Verfahren	Anzahl
<b>erstinstanzliche Klageverfahren und Verfahren zur Gewährung von einstweiligem Rechtsschutz</b>	
Unerledigte Verfahren zu Jahresbeginn	6
Neuzugänge	12
<b>Erledigte Verfahren</b>	<b>12</b>
Unerledigte Verfahren am Jahresende	6
<b>Beschwerden</b>	
Unerledigte Verfahren zu Jahresbeginn	660
Neuzugänge	695
<b>Erledigte Verfahren</b>	<b>718</b>
nach der Art des Verfahrens	
Nichtzulassungsbeschwerden	239
sonstige Beschwerden	477
Anträge auf Bewilligung von Prozesskostenhilfe für Beschwerdeverfahren	2
nach dem Sachgebiet	
Krankenversicherung	38
Vertrags(zahn)arztangelegenheiten	-
Pflegeversicherung	2
Unfallversicherung	12
Rentenversicherung	28
Zusatz- und Sonderversorgung der neuen Länder	-
Angelegenheiten der Bundesagentur für Arbeit	24
Angelegenheiten nach dem SGB II sowie §§ 6a und 6b BKGG (Grundsicherung für Arbeitsuchende)	577
Angelegenheiten nach dem SGB XII	18
Versorgungs- und Entschädigungsrecht	-
Verfahren zur Feststellung der Behinderung nach dem SGB IX	8
Sonstiges	5
Verfahren nach § 7a SGB IV sowie Betriebsprüfungen nach §§ 28p und 28q SGB IV	5
Angelegenheiten nach dem Asylbewerberleistungsgesetz	1
nach der Art der Erledigung	
Beschluss	611
gerichtlicher Vergleich	-
übereinstimmende Erledigungserklärung	-
angenommenes Anerkenntnis	4
Zurücknahme	87
Unterbrechung, Ruhen oder Aussetzung	4
übrige Erledigungsart	12
nach der Verfahrensdauer	
bis 3 Monate	158
4 bis 6 Monate	152
7 bis 12 Monate	206
13 bis 18 Monate	93
19 bis 24 Monate	21
25 bis 36 Monate	53
37 Monate und mehr	35
Unerledigte Verfahren am Jahresende	637
<b>Beschwerden über die Gewährung von einstweiligem Rechtsschutz</b>	
Unerledigte Verfahren zu Jahresbeginn	120
Neuzugänge	219
<b>Erledigte Verfahren</b>	<b>232</b>
nach der Art des Verfahrens	

Verfahren	Anzahl
Beschwerden gegen eine Entscheidung über Gewährung von einstweiligem Rechtsschutz	232
Anträge auf Bewilligung von Prozesskostenhilfe für Beschwerdeverfahren	-
nach dem Sachgebiet	
Krankenversicherung	31
Vertrags(zahn)arztangelegenheiten	4
Pflegeversicherung	3
Unfallversicherung	3
Rentenversicherung	15
Zusatz- und Sonderversorgung der neuen Länder	-
Angelegenheiten der Bundesagentur für Arbeit	12
Angelegenheiten nach dem SGB II sowie §§ 6a und 6b BKGG (Grundsicherung für Arbeitsuchende)	124
Angelegenheiten nach dem SGB XII	20
Versorgungs- und Entschädigungsrecht	-
Verfahren zur Feststellung der Behinderung nach dem SGB IX	1
Sonstiges	4
Verfahren nach § 7a SGB IV sowie Betriebsprüfungen nach §§ 28p und 28q SGB IV	7
Angelegenheiten nach dem Asylbewerberleistungsgesetz	8
nach der Art der Erledigung	
Beschluss	189
gerichtlicher Vergleich	8
übereinstimmende Erledigungserklärung	4
angenommenes Anerkenntnis	-
Zurücknahme	22
Unterbrechung, Ruhen oder Aussetzung	-
übrige Erledigungsart	9
nach der Verfahrensdauer	
bis 3 Monate	128
4 bis 6 Monate	50
7 bis 12 Monate	21
13 bis 18 Monate	7
19 bis 24 Monate	10
25 bis 36 Monate	14
37 Monate und mehr	2
Unerledigte Verfahren am Jahresende	107
	<b>sonstiger Geschäftsanfall</b>
Kostensachen	5
Entschädigungsklagen nach § 201 GVG in Verbindung mit § 202 SGG	23
Anträge auf Ablehnung von Gerichtspersonen	31
sonstige Verfahren	15
Verweisung vor den Güterichter	-

**12. Geschäftsentwicklung bei den Zivilgerichten 2016 bis 2021**  
**12.1 Zivilverfahren vor den Amtsgerichten**

Verfahren	2016	2017	2018	2019	2020	2021
Unerledigte Verfahren zu Jahresbeginn	19 279	17 643	16 802	16 542	16 348	16 642
Neuzugänge	39 465	36 740	34 995	33 359	32 347	28 852
<b>Erledigte Verfahren</b>	<b>41 101</b>	<b>37 581</b>	<b>35 255</b>	<b>33 553</b>	<b>32 053</b>	<b>30 664</b>
durchschnittliche Verfahrensdauer in Monaten	4,9	4,9	5,1	5,2	5,6	5,8
nach der Art der Erledigung						
Urteil	23 039	20 777	19 301	18 271	17 633	16 848
gerichtlicher Vergleich	6 088	5 440	5 091	4 683	4 417	4 364
Beschluss	2 921	2 914	2 932	2 887	2 894	2 803
Rücknahme der Klage/des Antrages/ des Ein- oder Widerspruchs	5 296	4 974	4 729	4 597	4 305	3 783
übrige Erledigungsart	3 757	3 476	3 202	3 115	2 804	2 866
Unerledigte Verfahren am Jahresende	17 643	16 802	16 542	16 348	16 642	14 830
<b>Sonstiger Geschäftsanfall</b>						
darunter						
Anträge außerhalb eines bei Gericht an- hängigen Verfahrens	338	285	237	228	208	226
Zwangsversteigerungen von unbeweglichen Gegenständen	2 843	2 245	1 850	1 751	1 452	1 196
Zwangsverwaltungen	596	449	395	218	179	160
Vollstreckungssachen	128 463	121 214	116 030	117 211	107 725	96 699
hinterlegte Vermögensverzeichnisse eingegangenen Eintragungsanordnungen zum Schuldnerverzeichnis	36 198	34 226	25 494	29 573	26 241	24 085
152 146	147 077	108 372	127 293	118 504	106 083	
sonstige Geschäfte des Zentralen Vollstreckungs- gerichtes	x	6 124	3 872	5 284	4 623	3 715
abgenommene eidesstattliche Versicherungen	-	1	x	x	x	x
Haftanordnungen in Verfahren zur Abnahme der eidesstattlichen Versicherung	22	28	x	x	x	x
Anträge auf Eröffnung des Insolvenzverfahrens	7 471	6 866	6 712	6 464	4 538	6 860
eröffnete Insolvenzverfahren	5 132	4 666	4 671	4 367	3 046	5 040
Rechtshilfeersuchen an das Amtsgericht						
Zuständigkeit der Richterin/des Richters	379	325	312	332	275	269
Zuständigkeit der Rechtspflegerin/des Rechtspflegers	797	661	496	520	553	546
Rechtshilfeersuchen an die Geschäftsstelle	394	378	384	331	281	239

**12. Geschäftsentwicklung bei den Zivilgerichten 2016 bis 2021**  
**12.2 Zivilverfahren vor den Landgerichten**

Verfahren	2016	2017	2018	2019	2020	2021
<b>erstinstanzliche Verfahren</b>						
Unerledigte Verfahren zu Jahresbeginn	11 220	11 091	11 911	12 569	12 629	13 104
Neuzugänge	11 101	10 942	11 503	11 616	12 006	10 886
<b>Erledigte Verfahren</b>	<b>11 230</b>	<b>10 122</b>	<b>10 845</b>	<b>11 556</b>	<b>11 531</b>	<b>11 479</b>
davon durch						
Zivilkammern	10 374	9 377	10 128	10 958	10 875	10 796
Kammern für Handelssachen	844	738	711	586	648	674
Kammern für Baulandsachen	12	7	6	12	8	9
durchschnittliche Verfahrensdauer in Monaten	11,1	10,9	11,0	10,8	11,4	12,6
nach der Art der Erledigung						
Urteil	4 911	4 447	4 909	5 513	5 322	5 757
gerichtlicher Vergleich	3 113	2 859	2 742	2 631	2 547	2 453
Beschluss	561	463	465	519	488	524
Rücknahme der Klage/des Antrages/ des Ein- oder Widerspruchs	1 127	962	1 091	1 373	1 737	1 108
übrige Erledigungsart	1 518	1 391	1 638	1 520	1 437	1 637
Unerledigte Verfahren am Jahresende	11 091	11 911	12 569	12 629	13 104	12 511
<b>Berufungsverfahren</b>						
Unerledigte Verfahren zu Jahresbeginn	1 440	1 381	1 417	1 303	1 182	1 225
Neuzugänge	2 138	1 953	1 968	1 714	1 664	1 645
<b>Erledigte Verfahren</b>	<b>2 197</b>	<b>1 917</b>	<b>2 082</b>	<b>1 835</b>	<b>1 621</b>	<b>1 641</b>
davon durch						
Zivilkammern	2 195	1 915	2 081	1 833	1 621	1 640
Kammern für Handelssachen	2	2	1	2	-	1
durchschnittliche Verfahrensdauer in Monaten	7,4	8,2	8,0	8,1	8,3	8,3
nach der Art der Erledigung						
Urteil	864	771	806	673	565	547
gerichtlicher Vergleich	286	275	251	236	234	200
Beschluss	404	370	386	340	329	323
Rücknahme der Klage/der Berufung/des Antrages/des Ein- oder Widerspruchs	552	437	541	539	443	519
übrige Erledigungsart	91	64	98	47	50	52
Unerledigte Verfahren am Jahresende	1 381	1 417	1 303	1 182	1 225	1 229
<b>Beschwerden</b>						
<b>Geschäftsanfall</b>						
Beschwerden insgesamt	3 893	3 357	3 164	2 848	2 670	2 520
Betreuungsbeschwerden	442	383	324	321	330	358
Beschwerden in Freiheitsentziehungs-, Unter- bringungs- und betreuungsrechtlichen Zuweisungssachen	370	408	391	409	426	447
Beschwerden in Insolvenzsachen	306	242	259	217	181	221
Beschwerden in Kostensachen	122	103	144	124	110	120
Beschwerden nach § 15 Abs. 2 BNotO	9	7	16	21	22	19
sonstige Beschwerden	2 644	2 214	2 030	1 756	1 601	1 355



**12. Geschäftsentwicklung bei den Zivilgerichten 2016 bis 2021****12.3 Zivilverfahren vor dem Oberlandesgericht**

Verfahren	2016	2017	2018	2019	2020	2021
<b>Berufungsverfahren</b>						
Unerledigte Verfahren zu Jahresbeginn	1 113	1 054	931	1 170	1 611	1 448
Neuzugänge	2 001	1 891	2 165	3 035	2 603	2 851
<b>Erledigte Verfahren</b>	<b>2 060</b>	<b>2 014</b>	<b>1 926</b>	<b>2 594</b>	<b>2 766</b>	<b>2 238</b>
durchschnittliche Verfahrensdauer in Monaten	6,3	6,1	5,8	5,7	6,5	7,6
nach der Art der Erledigung						
Urteil	518	554	473	455	522	659
gerichtlicher Vergleich	598	525	444	489	460	442
Beschluss	360	290	238	264	267	316
Rücknahme der Klage/der Berufung/des Antrages/des Ein- oder Widerspruchs	538	527	683	1 339	1 462	766
übrige Erledigungsart	46	118	88	47	55	55
Unerledigte Verfahren am Jahresende	1 054	931	1 170	1 611	1 448	2 061
<b>Beschwerden</b>						
<b>Geschäftsanfall</b>						
Beschwerden in Landwirtschaftssachen	11	16	8	6	6	9
Verfahren nach § 23 EGGVG	-	-	-	-	-	-
Nachlassbeschwerden	62	86	96	97	81	67
Beschwerden in Angelegenheiten der freiwilligen Gerichtsbarkeit einschließlich Kostensachen auf diesem Gebiet und nach § 156 KostO	177	211	134	127	147	110
übrige Beschwerden	1 011	900	953	842	750	766

**13. Geschäftsentwicklung bei den Familiengerichten 2016 bis 2021****13.1 Familiensachen vor den Amtsgerichten**

Verfahren	2016	2017	2018	2019	2020	2021
Unerledigte Verfahren zu Jahresbeginn	17 021	15 231	13 889	13 400	13 415	13 350
Neuzugänge	26 482	24 530	22 715	22 848	22 234	21 510
<b>Erledigte Verfahren</b>	<b>28 272</b>	<b>25 872</b>	<b>23 204</b>	<b>22 833</b>	<b>22 299</b>	<b>21 335</b>
durchschnittliche Verfahrensdauer in Monaten	6,3	6,3	6,2	6,1	6,1	6,1
nach dem Sachgebiet						
Familiensachen	23 183	21 655	19 472	19 090	18 243	17 558
darunter Scheidungen	7 213	6 947	6 644	6 804	6 741	6 269
abgetrennte Folgesachen	278	290	238	277	243	222
einstweilige Anordnungen	4 750	3 866	3 425	3 402	3 758	3 502
Abhilfeverfahren	-	-	-	-	-	-
Lebenspartnerschaftssachen	61	61	69	64	55	53
nach der Art der Erledigung						
Beschluss	19 287	16 119	14 651	14 358	13 899	13 316
gerichtlicher Vergleich	2 754	2 736	2 435	2 265	2 262	2 213
Versäumnis-, Anerkenntnis- oder Verzicht- entscheidung	689	1 327	698	723	681	682
übereinstimmende Erledigungs-/Be- endigungserklärung	911	917	764	779	651	660
Beschluss in Verfahrenskostenhilfverfahren	112	99	73	76	64	44
Rücknahme des Antrages	1 675	1 677	1 493	1 410	1 372	1 287
übrige Erledigungsart	2 844	2 997	3 090	3 222	3 370	3 133
Unerledigte Verfahren am Jahresende	15 231	13 889	13 400	13 415	13 350	13 525
<b>Sonstiger Geschäftsanfall</b>						
Verfahren in Familiensachen in Zuständigkeit des Rechtspflegers	2 869	2 881	3 069	2 877	3 085	3 062
Anträge außerhalb eines Verfahrens in Familiensachen (FH-Sachen)						
vereinfachte Unterhaltsverfahren	1 534	1 487	2 005	2 077	2 048	1 515
Geschäftsanfall nach Artikeln 28, 41 und 42 der VO (EG) Nr. 2201/2003	1	-	-	1	1	1
Anträge auf Bestätigung eines inländischen Titels als Europäischer Vollstreckungstitel nach VO (EG) Nr. 805/2004	4	5	2	4	4	2
sonstige FH-Verfahren	145	180	164	138	159	129
Rechtshilfeersuchen an das Amtsgericht	376	340	336	331	323	282
Zuständigkeit des Richters	249	217	226	234	219	195
Zuständigkeit des Rechtspflegers	89	75	74	63	76	65
Rechtshilfeersuchen an die Geschäftsstelle	38	48	36	34	28	22
Geschäftsanfall an Vormundschafts- und Pfleg- schaftssachen						
Vormundschaftssachen	3 528	1 916	1 373	1 232	1 198	1 142
Pflegschaftssachen	502	993	1 008	978	937	835
Ergänzungspflegschaften	465	x	x	x	x	x

**13. Geschäftsentwicklung bei den Familiengerichten 2016 bis 2021**  
**13.2 Familiensachen vor dem Oberlandesgericht**

Verfahren	2016	2017	2018	2019	2020	2021
Unerledigte Verfahren zu Jahresbeginn	323	294	292	279	263	300
Neuzugänge	1 231	1 138	1 073	1 044	918	897
<b>Erledigte Verfahren</b>	<b>1 260</b>	<b>1 140</b>	<b>1 086</b>	<b>1 060</b>	<b>881</b>	<b>908</b>
durchschnittliche Verfahrensdauer in Monaten	3,5	3,1	3,1	3,1	3,2	3,6
nach dem Sachgebiet						
Familiensachen	1 121	993	945	945	784	783
Beschwerden in einstweiligen Anordnungsverfahren	136	142	140	114	97	124
Abhilfeverfahren	1	4	1	-	-	-
Lebenspartnerschaftssachen	2	1	-	1	-	1
nach der Art der Erledigung						
Beschluss	586	550	539	580	461	463
gerichtlichen Vergleich	248	200	211	170	128	139
Versäumnis-, Anerkenntnis- oder Verzichtentscheidung	9	3	4	6	5	4
übereinstimmende Erledigungs-/Beendigungserklärung	8	13	9	5	5	7
Beschluss in Verfahrenskostenhilfverfahren	38	23	13	13	14	13
Rücknahme des Antrages/der Beschwerde	330	324	276	265	238	247
übrige Erledigungsart	41	27	34	21	30	35
Unerledigte Verfahren am Jahresende	294	292	279	263	300	289
<b>Sonstiger Geschäftsanfall</b>						
sonstige Beschwerden	1 514	1 534	1 346	1 276	1 177	1 031
Verfahrenskostenhilfe	868	900	839	760	691	574
Aussetzung des Scheidungsverfahrens	-	-	-	-	-	-
Wert des Verfahrensgegenstandes	88	90	57	62	49	51
Kostenangelegenheiten	192	166	132	138	119	133
übrige Angelegenheiten	366	378	318	316	318	273

**14. Geschäftsentwicklung bei den Strafgerichten 2016 bis 2021**  
**14.1 Straf- und Bußgeldverfahren vor den Amtsgerichten**

Verfahren	2016	2017	2018	2019	2020	2021
<b>Strafverfahren</b>						
Unerledigte Verfahren zu Jahresbeginn	13 760	13 771	14 526	16 713	17 698	19 244
Neuzugänge	37 306	36 132	36 805	38 392	38 572	34 467
<b>Erledigte Verfahren</b>	<b>37 295</b>	<b>35 377</b>	<b>34 618</b>	<b>37 407</b>	<b>37 026</b>	<b>35 885</b>
davon beim						
Strafrichter	27 840	25 946	25 108	26 872	26 005	25 839
Schöffengericht	2 443	2 312	2 143	2 248	2 152	2 365
erweiterten Schöffengericht	-	2	2	-	2	-
Jugendrichter	5 548	5 452	5 601	6 265	6 925	5 916
Jugendschöffengericht	1 464	1 665	1 764	2 022	1 942	1 765
durchschnittliche Verfahrensdauer in Monaten	4,2	4,2	4,5	4,8	5,1	5,8
nach der Art der Einleitung des Verfahrens						
Anklage	28 343	26 634	26 129	27 850	26 949	25 536
Anträge auf Aburteilung im beschleunigten Verfahren (§ 417 StPO)	24	13	152	623	686	534
Anträge auf Entscheidung im vereinfachten Jugendverfahren (§ 76 JGG)	99	83	100	179	146	144
Einspruch gegen einen beantragten Strafbefehl	8 126	7 987	7 637	8 101	8 539	8 875
andere Einleitungsart	703	660	600	654	706	796
nach der Art der Erledigung						
Erlass eines Strafbefehls nach § 408a StPO	1 906	1 802	1 664	1 791	1 901	1 945
Urteil	13 989	13 025	12 836	13 592	12 098	11 744
Einstellung des Verfahrens	9 183	8 755	8 523	8 911	9 132	9 277
Rücknahme der Klage/der Anklage/des Antrages/des Einspruchs	2 954	3 054	2 895	3 059	3 142	3 078
Verbindung mit einer anderen Sache	5 612	5 385	5 328	6 059	6 461	6 115
übrige Erledigungsart	3 651	3 356	3 372	3 995	4 292	3 726
von den Verfahren betrafen eine im Straßenverkehr begangene Straftat	6 030	5 709	5 333	5 829	5 818	5 896
Unerledigte Verfahren am Jahresende	13 771	14 526	16 713	17 698	19 244	17 826
<b>Sonstiger Geschäftsanfall</b>						
Anträge auf Erlass von Strafbefehlen	34 204	32 979	32 513	34 516	37 333	34 662
einzelne richterliche Anordnungen	22 325	22 911	22 012	23 175	25 292	26 483
Rechtshilfeersuchen an das Amtsgericht	1 017	1 073	1 023	1 673	2 529	2 220
Vollstreckungen in Jugendgerichtssachen	3 964	3 809	3 983	4 224	4 095	3 574
<b>Bußgeldverfahren</b>						
Unerledigte Verfahren zu Jahresbeginn	4 772	4 990	4 963	5 417	5 357	6 216
Neuzugänge	14 780	15 064	15 660	15 313	16 180	15 785
<b>Erledigte Verfahren</b>	<b>14 562</b>	<b>15 091</b>	<b>15 206</b>	<b>15 373</b>	<b>15 321</b>	<b>16 255</b>
davon beim						
Richter für Bußgeldsachen	14 169	14 668	14 731	14 916	14 721	15 626
Jugendrichter für Bußgeldsachen	393	423	475	457	600	629
durchschnittliche Verfahrensdauer in Monaten	3,5	3,5	3,6	3,6	4,0	4,1
nach der Art der Einleitung des Verfahrens						
Zurückverweisung durch die Rechtsbeschwerdeinstanz	48	29	38	22	20	36
Antrag auf Wiederaufnahme des Verfahrens	17	15	17	12	14	19
Einspruch gegen einen Bußgeldbescheid	14 497	15 047	15 151	15 339	15 287	16 200
nach der Art der Erledigung						
Urteil	4 133	4 563	4 517	4 561	4 187	4 604
Beschluss nach § 72 OWiG	525	545	526	459	846	1 073

Verfahren	2016	2017	2018	2019	2020	2021
Einstellung des Verfahrens	3 118	2 584	2 431	2 534	2 538	3 383
Rücknahme der Klage/des Einspruchs	6 338	6 881	7 244	7 374	7 261	6 583
übrige Erledigungsart	448	518	488	445	489	612
von den Verfahren betrafen eine im Straßenverkehr begangene Ordnungswidrigkeit	13 515	13 997	14 214	14 335	14 184	13 734
Unerledigte Verfahren am Jahresende	4 990	4 963	5 417	5 357	6 216	5 746
<b>Sonstiger Geschäftsanfall</b>						
Rechtshilfeersuchen an das Amtsgericht	57	58	48	62	49	57
Vollstreckungen in Jugendgerichtssachen	1 485	1 818	1 848	1 917	1 514	1 250
Erzwingungshafthanträge	19 491	18 653	16 881	17 086	16 238	14 481

**14. Geschäftsentwicklung bei den Strafgerichten 2016 bis 2021**  
**14.2 Strafverfahren vor den Landgerichten**

Verfahren	2016	2017	2018	2019	2020	2021
<b>erstinstanzliche Verfahren</b>						
Unerledigte Verfahren zu Jahresbeginn	351	370	397	425	415	455
Neuzugänge	639	554	612	654	642	634
<b>Erledigte Verfahren</b>	<b>620</b>	<b>527</b>	<b>584</b>	<b>664</b>	<b>602</b>	<b>608</b>
davon bei/m						
der großen Strafkammer	432	351	366	413	409	431
der Wirtschaftsstrafkammer	42	36	52	52	34	36
der großen Jugendkammer	86	86	102	136	108	93
Schwurgericht	60	54	64	63	51	48
durchschnittliche Verfahrensdauer in Monaten	6,6	6,8	7,5	7,8	9,0	7,9
nach der Art der Einleitung des Verfahrens						
Anklage	451	404	437	476	424	430
Zurückverweisung durch die Rechtsmittelinstanz	17	12	17	26	24	26
Vorlage/Verweisung durch ein Gericht niedrigerer Ordnung	101	77	97	101	96	96
übrige Einleitungsart	51	34	33	61	58	56
nach der Art der Erledigung						
Urteil	377	331	359	389	355	359
Einstellung des Verfahrens	53	50	48	61	59	57
Rücknahme der Anklage/des Antrages	10	7	13	14	17	13
Verbindung mit einer anderen Sache	69	60	54	84	73	61
übrige Erledigungsart	111	79	110	116	98	118
Unerledigte Verfahren am Jahresende	370	397	425	415	455	481
<b>Berufungsverfahren</b>						
Unerledigte Verfahren zu Jahresbeginn	1 159	1 149	1 198	1 296	1 424	1 247
Neuzugänge	2 708	2 730	2 625	2 730	2 318	2 230
<b>Erledigte Verfahren</b>	<b>2 718</b>	<b>2 681</b>	<b>2 527</b>	<b>2 602</b>	<b>2 495</b>	<b>2 438</b>
davon bei der						
kleinen Strafkammer (Strafrichterurteile)	2 008	1 892	1 725	1 832	1 747	1 669
kleinen Strafkammer (Schöffengerichtsurteile)	455	495	530	506	434	497
Wirtschaftsstrafkammer	60	68	50	50	75	34
großen Jugendkammer (Jugendschöffengerichtsurteile)	134	145	136	137	151	158
kleinen Jugendkammer	61	81	86	77	88	80
durchschnittliche Verfahrensdauer in Monaten	4,7	5,0	4,9	5,4	6,7	6,2
nach der Art der Einleitung des Verfahrens						
durch die Rechtsmittelinstanz zurückverwiesene Verfahren	51	63	68	71	88	88
Berufung im Offizialverfahren	2 639	2 588	2 430	2 520	2 378	2 332
übrige Einleitungsart	28	30	29	11	29	18
nach der Art der Erledigung						
Urteil	1 595	1 578	1 453	1 520	1 380	1 310
Einstellung des Verfahrens	315	292	261	224	293	302
Rücknahme der Berufung/der Privatklage	679	681	660	732	671	682
übrige Erledigungsart	129	130	153	126	151	144
von den Verfahren betrafen eine im Straßenverkehr begangene Straftat	392	394	343	390	349	314
Unerledigte Verfahren am Jahresende	1 149	1 198	1 296	1 424	1 247	1 039

**14. Geschäftsentwicklung bei den Strafgerichten 2016 bis 2021**  
**14.3 Straf- und Bußgeldverfahren vor dem Oberlandesgericht**

Verfahren	2016	2017	2018	2019	2020	2021
<b>Revisionsverfahren</b>						
Unerledigte Verfahren zu Jahresbeginn	31	50	78	62	56	48
Neuzugänge	387	413	374	397	370	297
<b>Erledigte Verfahren</b>	<b>368</b>	<b>385</b>	<b>390</b>	<b>403</b>	<b>378</b>	<b>278</b>
davon richteten sich gegen ein Urteil des/der Strafrichters	34	34	27	24	26	21
Schöffengerichts und erweiterten Schöffengerichts	2	3	1	4	8	1
Jugendrichters	-	-	-	1	4	3
Jugendschöffengerichts	1	1	2	2	2	-
kleinen Strafkammer (Strafrichterurteile)	227	229	257	243	240	171
großen Strafkammer (erstinstanzliche Verfahren) und kleinen Strafkammer (Berufungen gegen Schöffengerichtsurteile)	86	97	81	112	86	64
Schwurgerichts	-	-	-	-	-	-
Wirtschaftsstrafkammer	8	4	2	3	7	5
großen Jugendkammer	5	15	12	8	1	10
kleinen Jugendkammer	5	2	8	6	4	3
durchschnittliche Verfahrensdauer in Monaten	1,2	1,4	1,8	1,7	1,6	2,0
nach der Art der Einleitung des Verfahrens						
Revision im Privatklageverfahren	-	-	-	-	-	-
Revision im Officialverfahren	368	385	390	403	378	278
nach der Art der Erledigung						
Urteil	16	22	10	15	10	14
Beschluss nach § 349 StPO	314	327	337	352	335	238
Einstellung des Verfahrens	5	2	5	-	5	3
Rücknahme der Revision/der Privatklage	12	8	17	17	15	10
übrige Erledigungsart	21	26	21	19	13	13
von den Verfahren betrafen eine im Straßenverkehr begangene Straftat	50	48	75	62	53	34
Unerledigte Verfahren am Jahresende	50	78	62	56	48	67
<b>Rechtsbeschwerden</b>						
Unerledigte Verfahren zu Jahresbeginn	18	20	31	16	37	19
Neuzugänge	465	559	458	588	505	476
<b>Erledigte Verfahren</b>	<b>463</b>	<b>548</b>	<b>473</b>	<b>567</b>	<b>523</b>	<b>425</b>
davon richteten sich gegen ein Urteil/einen Beschluss eines						
Strafrichters	1	1	-	-	2	12
Richters für Bußgeldsachen	460	541	470	561	513	410
Jugendrichters für Bußgeldsachen	2	6	3	5	8	1
sonstigen Spruchkörpers	-	-	-	1	-	2
durchschnittliche Verfahrensdauer in Monaten	0,4	0,4	0,4	0,6	0,6	1,0
nach der Art der Einleitung des Verfahrens						
Rechtsbeschwerde (§ 79 OWiG) gegen ein Urteil	210	219	216	198	212	168
Rechtsbeschwerde (§ 79 OWiG) gegen einen Beschluss nach § 72 OWiG	3	5	3	3	6	14
Antrag auf Zulassung der Rechtsbeschwerde (§ 80 Abs. 1 OWiG)	250	324	254	366	305	243
nach der Art der Erledigung						
Urteile oder Beschlüsse (§ 79 Abs. 5 OWiG)	206	218	213	196	215	159
Einstellung des Verfahrens	4	2	1	3	13	29

Verfahren	2016	2017	2018	2019	2020	2021
Rücknahme der Rechtsbeschwerde/des Zulassungsantrages	5	1	5	12	9	12
übrige Erledigungsart	248	327	254	356	286	225
von den Verfahren betrafen eine im Straßenverkehr begangene Ordnungswidrigkeit	452	521	452	549	490	374
Unerledigte Verfahren am Jahresende	20	31	16	37	19	70



**14. Geschäftsentwicklung bei den Strafgerichten 2016 bis 2021****14.4 Rehabilitierungsverfahren vor den Landgerichten**

Verfahren	2016	2017	2018	2019	2020	2021
Unerledigte Verfahren zu Jahresbeginn	205	162	150	131	272	382
Neuzugänge	465	550	450	565	652	409
<b>Erledigte Verfahren</b>	<b>508</b>	<b>563</b>	<b>470</b>	<b>426</b>	<b>542</b>	<b>534</b>
durchschnittliche Verfahrensdauer in Monaten	5,7	4,0	3,5	3,3	3,9	6,8
nach der Art der Erledigung						
Beschluss	335	343	308	252	278	442
davon						
begründet	70	80	70	49	104	114
teilweise begründet	40	30	19	20	31	55
nicht begründet	203	216	191	162	133	249
unzulässig	22	17	28	21	10	24
Rücknahme	42	28	22	19	28	17
übrige Erledigungsart	131	192	140	155	236	75
Unerledigte Verfahren am Jahresende	162	149	130	270	382	257

**14. Geschäftsentwicklung bei den Strafgerichten 2016 bis 2021****14.5 Rehabilitierungsverfahren (Beschwerden) vor dem Oberlandesgericht**

Verfahren	2016	2017	2018	2019	2020	2021
Unerledigte Verfahren zu Jahresbeginn	11	14	13	16	13	10
Neuzugänge	60	48	64	52	34	73
<b>Erledigte Verfahren</b>	<b>57</b>	<b>49</b>	<b>61</b>	<b>55</b>	<b>37</b>	<b>47</b>
durchschnittliche Verfahrensdauer in Monaten	2,5	1,7	3,8	1,8	3,6	2,0
nach der Art der Erledigung						
Beschluss	57	45	59	50	37	44
davon						
begründet	-	2	7	8	6	3
teilweise begründet	3	-	2	1	3	4
nicht begründet	52	38	48	40	26	36
unzulässig	2	5	2	1	2	1
Rücknahme	-	4	2	3	-	2
übrige Erledigungsart	-	-	-	2	-	1
Unerledigte Verfahren am Jahresende	14	13	16	13	10	36

**15. Geschäftsentwicklung bei den Staatsanwaltschaften 2016 bis 2021****15.1 Ermittlungsverfahren bei den Staatsanwaltschaften**

Verfahren	2016	2017	2018	2019	2020	2021
Unerledigte Verfahren zu Jahresbeginn	30 769	29 827	28 396	28 956	30 703	32 219
Neuzugänge	241 589	224 622	217 232	217 691	234 533	225 431
<b>Erledigte Verfahren</b>	<b>242 531</b>	<b>226 053</b>	<b>216 672</b>	<b>215 945</b>	<b>233 019</b>	<b>227 735</b>
durchschnittliche Verfahrensdauer in Monaten	1,7	1,8	1,8	1,8	1,8	1,8
nach der Art der Erledigung						
Anklage	24 191	23 671	24 147	24 421	23 826	21 348
Antrag auf Erlass eines Strafbefehls	31 013	29 794	29 413	31 234	33 663	31 269
Antrag auf Entscheidung im beschleunigten Verfahren (§417 StPO)	35	10	238	651	646	511
Einstellung mit Auflage nach § 153a StPO	4 960	5 152	4 459	4 425	4 806	4 933
Einstellung nach § 45 JGG	7 562	6 993	6 853	6 568	6 834	6 470
Einstellung ohne Auflage	59 822	50 416	46 285	40 981	45 024	44 545
Einstellung nach § 170 Abs. 2 StPO	63 704	61 173	60 766	64 173	68 825	70 773
vorläufige Einstellung	6	12	13	12	10	6
übrige Erledigungsart	51 238	48 832	44 498	43 480	49 385	47 880
nach der Einleitungsbehörde						
Polizei	201 673	184 909	176 572	175 588	187 714	180 374
Staatsanwaltschaft	31 956	32 344	31 509	31 293	35 317	36 380
Steuer-/Zollfahndungsstelle	7 183	7 079	7 288	7 730	8 646	9 361
Verwaltungsbehörde	1 719	1 721	1 303	1 334	1 342	1 620
Zahl der von den Ermittlungsverfahren betroffenen Personen	273 984	256 323	245 419	244 053	266 909	256 682
Zahl der Personen,						
die angeklagt wurden	27 095	26 587	27 127	27 165	26 315	23 625
gegen die Strafbefehl beantragt wurde	31 723	30 451	29 976	31 811	34 299	31 769
denen Auflagen erteilt wurden	5 110	5 276	4 576	4 554	4 976	5 071
bei denen sich das Ermittlungsverfahren in anderer Weise erledigte	210 056	194 009	183 740	180 523	201 319	196 217
Unerledigte Verfahren am Jahresende	29 827	28 396	28 956	30 702	32 217	29 915

**15. Geschäftsentwicklung bei den Staatsanwaltschaften 2016 bis 2021****15.2 Ermittlungsverfahren gemäß § 145 GVG bei der Generalstaatsanwaltschaft**

Verfahren	2016	2017	2018	2019	2020	2021
Unerledigte Verfahren zu Jahresbeginn	59	40	59	63	57	69
Neuzugänge	157	153	152	158	186	146
<b>Erledigte Verfahren (Js-Sachen)</b>	<b>176</b>	<b>134</b>	<b>148</b>	<b>164</b>	<b>174</b>	<b>146</b>
nach der Art der Erledigung						
Anklage	25	9	12	15	14	12
Antrag auf Erlass eines Strafbefehls	4	1	7	12	9	16
Einstellung mit Auflage nach § 153a StPO	9	1	1	7	-	-
Einstellung ohne Auflage	28	12	20	12	8	9
Einstellung nach § 170 Abs. 2 StPO	50	46	34	59	49	42
Abgabe an eine andere Staatsanwaltschaft	43	30	53	35	13	13
übrige Erledigungsart	17	35	21	24	81	54
Unerledigte Verfahren am Jahresende	40	59	63	57	69	69

**16. Geschäftsentwicklung bei den Arbeitsgerichten 2016 bis 2021**

**16.1 Arbeitsrechtsverfahren vor den Arbeitsgerichten**

Verfahren	2016	2017	2018	2019	2020	2021
<b>Urteilsverfahren</b>						
Unerledigte Verfahren zu Jahresbeginn	3 888	3 748	3 385	3 717	3 699	3 747
Neuzugänge	14 055	13 020	12 491	12 457	12 417	9 960
<b>Erledigte Verfahren</b>	<b>14 204</b>	<b>13 388</b>	<b>12 165</b>	<b>12 488</b>	<b>12 380</b>	<b>10 670</b>
durchschnittliche Verfahrensdauer in Monaten	2,6	2,5	2,8	2,8	3,0	3,2
nach der Art des Klägers						
Arbeitnehmer, Gewerkschaften, Betriebsräte	14 172	13 335	12 131	12 433	12 319	10 632
Arbeitgeber und ihre Organisationen	32	53	34	53	61	38
Freistaat Sachsen nach § 25 HAG	-	-	-	2	-	-
nach dem Gegenstand des Verfahrens <sup>1)</sup>						
Bestandsstreitigkeiten (§ 61a ArbGG)	7 791	7 183	6 735	7 137	7 662	6 418
darunter Kündigungen	7 303	6 637	6 260	6 770	7 303	6 049
Zahlungsklagen	6 181	6 050	5 276	5 210	4 720	3 922
tarifliche Einstufungen	203	162	153	147	162	201
sonstige Verfahrensgegenstände	3 181	3 122	2 717	2 875	2 730	2 478
nach der Art der Erledigung						
Urteil	2 375	2 230	1 878	1 905	1 926	1 702
gerichtlicher Vergleich	8 426	8 041	7 606	7 762	7 912	6 858
auf andere Weise	3 403	3 117	2 681	2 821	2 542	2 110
Unerledigte Verfahren am Jahresende	3 739	3 380	3 711	3 686	3 736	3 037
<b>Beschlussverfahren</b>						
Unerledigte Verfahren zu Jahresbeginn	108	90	80	88	97	84
Neuzugänge	292	259	288	237	235	172
<b>Erledigte Verfahren</b>	<b>310</b>	<b>269</b>	<b>280</b>	<b>228</b>	<b>248</b>	<b>189</b>
durchschnittliche Verfahrensdauer in Monaten	3,0	3,4	3,4	3,8	3,8	4,1
nach der Art des Antragstellers						
Arbeitnehmer, Gewerkschaften, Betriebsräte, Wahlvorstände	281	242	254	203	218	175
Arbeitgeber, Vereinigungen von Arbeitgebern oberste Arbeitsbehörden	29	27	26	25	30	14
	-	-	-	-	-	-
nach der Art der Erledigung						
Beschluss (§ 84 ArbGG)	61	73	87	48	57	65
gerichtlicher Vergleich	77	58	67	64	52	32
auf andere Weise	172	138	126	116	139	92
Unerledigte Verfahren am Jahresende	90	80	88	97	84	67
<b>sonstige Verfahren</b>						
<b>Geschäftsanfall</b>						
Mahnverfahren	527	451	529	571	430	399
Amts- und Rechtshilfeersuchen	18	15	21	25	63	54
Kostensachen	13	10	8	4	4	3

1) Eine Klage kann mehrere Ansprüche nach § 260 ZPO enthalten.

**16. Geschäftsentwicklung bei den Arbeitsgerichten 2016 bis 2021**  
**16.2 Arbeitsrechtsverfahren vor dem Landesarbeitsgericht**

Verfahren	2016	2017	2018	2019	2020	2021
<b>Berufungsverfahren</b>						
Unerledigte Verfahren zu Jahresbeginn	424	361	372	305	267	309
Neuzugänge	667	610	470	456	493	547
<b>Erledigte Verfahren</b>	<b>730</b>	<b>600</b>	<b>537</b>	<b>494</b>	<b>452</b>	<b>353</b>
durchschnittliche Verfahrensdauer in Monaten	6,4	6,9	8,1	7,3	7,3	7,9
nach der Art der Erledigung						
Urteil	303	205	214	187	170	122
gerichtlicher Vergleich	234	224	184	190	154	127
Beschluss (§ 522 ZPO)	15	24	8	16	14	9
auf andere Weise	178	147	131	101	114	95
Unerledigte Verfahren am Jahresende	361	371	305	267	308	503
Zulassung der Revision (§ 72 Abs. 2 ArbGG)	49	9	11	13	7	5
<b>Beschwerdeverfahren in Beschlusssachen einschließlich Verfahren zur Gewährung von einstweiligem Rechtsschutz</b>						
Unerledigte Verfahren zu Jahresbeginn	23	19	21	25	15	14
Neuzugänge	40	41	42	28	32	34
<b>Erledigte Verfahren</b>	<b>44</b>	<b>39</b>	<b>38</b>	<b>38</b>	<b>33</b>	<b>34</b>
durchschnittliche Verfahrensdauer in Monaten	6,8	7,1	8,0	6,3	5,9	4,3
nach der Art der Erledigung						
Beschluss (§ 91 ArbGG)	24	7	13	16	16	16
gerichtlicher Vergleich oder Einstellung gemäß § 90 Abs. 2 i.V.m. § 83a Abs. 2 Satz 1 ArbGG	15	24	19	20	13	9
auf andere Weise	5	8	6	2	4	9
Unerledigte Verfahren am Jahresende	19	21	25	15	14	14
Zulassung der Rechtsbeschwerde	4	-	-	-	2	2
<b>Beschwerdeverfahren nach §§ 78, 83 Abs. 5 ArbGG</b>						
Unerledigte Verfahren zu Jahresbeginn	99	91	57	39	35	66
Neuzugänge	326	231	214	228	221	220
<b>Erledigte Verfahren</b>	<b>334</b>	<b>265</b>	<b>232</b>	<b>232</b>	<b>190</b>	<b>115</b>
Unerledigte Verfahren am Jahresende	91	57	39	35	66	171

**17. Geschäftsentwicklung bei den Verwaltungsgerichten 2016 bis 2021**

**17.1 Verfahren vor den Verwaltungsgerichten**

Verfahren	2016	2017	2018	2019	2020	2021
<b>Hauptverfahren</b>						
Unerledigte Verfahren zu Jahresbeginn	10 781	10 465	15 059	13 421	10 500	10 369
davon bei den						
allgemeinen Kammern	8 473	4 662	6 017	5 890	4 217	4 179
Asylkammern	2 308	5 803	9 042	7 531	6 283	6 190
Neuzugänge	10 356	13 660	8 561	7 122	6 578	6 119
davon bei den						
allgemeinen Kammern	3 987	4 862	3 758	2 844	2 853	2 662
Asylkammern	6 369	8 798	4 803	4 278	3 725	3 457
<b>Erledigte Verfahren</b>	<b>10 671</b>	<b>9 066</b>	<b>10 199</b>	<b>10 043</b>	<b>6 709</b>	<b>6 659</b>
davon bei den						
allgemeinen Kammern	7 798	3 507	3 885	4 517	2 891	2 607
Asylkammern	2 873	5 559	6 314	5 526	3 818	4 052
durchschnittliche Verfahrensdauer in Monaten	17,5	12,1	13,6	16,4	17,6	18,3
davon bei den						
allgemeinen Kammern	20,4	18,3	15,1	16,7	15,8	17,7
Asylkammern	9,5	8,1	12,7	16,1	19,0	18,6
nach dem Sachgebiet						
Parlaments-, Wahl- und Kommunalrecht, Recht der juristischen Personen des öffentlichen Rechts, Staatsaufsicht	53	38	47	61	36	47
Bildungsrecht und Sport (ohne NC-Verfahren)	513	384	665	433	373	207
Numerus-clausus-Verfahren	92	85	51	29	43	45
Wirtschafts- und Wirtschaftsverwaltungsrecht, Landwirtschafts-, Jagd-, Forst- und Fischereirecht, Recht der freien Berufe	271	185	201	258	189	215
Polizei-, Ordnungs- und Wohnrecht	429	305	284	339	398	346
Ausländerrecht	113	115	133	214	161	197
Asylrecht	2 873	5 559	6 314	5 526	3 818	4 052
Raumordnung, Landesplanung, Bau-, Boden- und Städtebauförderungsrecht einschließlich Enteignung	294	253	217	256	258	227
Umweltrecht	265	161	160	102	180	99
Abgabenrecht	313	393	337	246	293	198
Vermögens- und SED-Rehabilitierungsrecht	107	104	93	77	58	43
Recht des öffentlichen Dienstes	4 575	775	345	252	409	295
Disziplinarrecht/Berufsgerichtliche Verfahren	11	16	22	17	30	30
Sozialrecht (ohne Sozialhilfe), Jugendschutzrecht, Kindergartenrecht, Kriegsfolgenrecht	693	634	1 246	2 178	408	628
Sozialhilfe (Altverfahren seit dem 1. Januar 2005)	2	-	-	2	1	1
sonstige Sachgebiete	67	59	84	53	54	29
nach der Art der Erledigung						
Urteil	2 709	4 001	4 938	4 363	3 375	2 995
Gerichtsbescheid	54	59	102	226	193	226
Beschluss	7 112	4 495	4 718	3 657	2 885	3 057
gerichtlicher Vergleich	206	153	202	130	148	100
übrige Erledigungsart	590	358	239	1 667	108	281
Unerledigte Verfahren am Jahresende	10 466	15 059	13 421	10 500	10 369	9 829
<b>Verfahren zur Gewährung von vorläufigem Rechtsschutz</b>						
Unerledigte Verfahren zu Jahresbeginn	736	812	699	566	485	463
davon bei den						
allgemeinen Kammern	565	411	509	401	341	297
Asylkammern	171	401	190	165	144	166





**17. Geschäftsentwicklung bei den Verwaltungsgerichten 2016 bis 2021**  
**17.2 Verfahren vor dem Oberverwaltungsgericht**

Verfahren	2016	2017	2018	2019	2020	2021
<b>erstinstanzliche Hauptverfahren</b>						
Unerledigte Verfahren zu Jahresbeginn	52	31	44	47	37	92
Neuzugänge	29	28	31	30	101	115
<b>Erledigte Verfahren</b>	<b>50</b>	<b>15</b>	<b>28</b>	<b>40</b>	<b>46</b>	<b>45</b>
durchschnittliche Verfahrensdauer in Monaten	18,8	15,8	15,9	16,5	11,1	10,1
nach dem Sachgebiet						
Parlaments-, Wahl- und Kommunalrecht, Recht der juristischen Personen des öffentlichen Rechts, Staatsaufsicht	1	-	-	6	3	4
Bildungsrecht und Sport (ohne NC-Verfahren)	1	-	-	-	-	1
Wirtschafts- und Wirtschaftsverwaltungsrecht, Landwirtschafts-, Jagd-, Forst- und Fischereirecht, Recht der freien Berufe	8	7	17	12	9	4
Polizei-, Ordnungs- und Wohnrecht	15	1	3	5	16	28
Asylrecht	1	-	-	-	-	-
Raumordnung, Landesplanung, Bau-, Boden- und Städtebauförderungsrecht einschließlich Enteignung	21	5	5	8	6	6
Umweltrecht	2	1	1	7	9	2
Abgabenrecht	1	1	2	2	2	-
Recht des öffentlichen Dienstes	-	-	-	-	-	-
Sozialrecht (ohne Sozialhilfe), Jugendschutzrecht, Kindergartenrecht, Kriegsfolgenrecht	-	-	-	-	-	-
sonstige Sachgebiete	-	-	-	-	1	-
nach der Art der Erledigung						
Urteil	29	10	10	17	21	9
Gerichtsbescheid	-	-	-	1	-	-
Beschluss	17	3	13	16	25	32
gerichtlicher Vergleich	1	-	3	-	-	2
übrige Erledigungsart	3	2	2	6	-	2
Unerledigte Verfahren am Jahresende	31	44	47	37	92	162
<b>Berufungen, Beschwerden gegen Hauptsacheentscheidungen in Personalvertretungssachen und Beschwerden in Disziplinarverfahren</b>						
Unerledigte Verfahren zu Jahresbeginn	714	836	1227	1184	1093	946
Neuzugänge	906	1351	1580	1468	1124	939
<b>Erledigte Verfahren</b>	<b>784</b>	<b>960</b>	<b>1623</b>	<b>1559</b>	<b>1271</b>	<b>1018</b>
durchschnittliche Verfahrensdauer in Monaten	11,9	9,5	8,0	8,5	10,0	11,8
nach der Art der Erledigung						
Urteil	104	102	162	114	89	73
Beschluss	651	807	1414	1419	1162	922
gerichtlicher Vergleich	11	7	8	9	7	4
übrige Erledigungsart	18	44	39	17	13	19
Unerledigte Verfahren am Jahresende	836	1227	1184	1093	946	867
<b>Beschwerden gegen Entscheidungen/Verfahren zur Gewährung von vorläufigem Rechtsschutz</b>						
Unerledigte Verfahren zu Jahresbeginn	68	87	106	109	123	78

Verfahren	2016	2017	2018	2019	2020	2021
Neuzugänge	318	393	483	369	481	481
<b>Erledigte Verfahren</b>	<b>299</b>	<b>374</b>	<b>480</b>	<b>355</b>	<b>526</b>	<b>489</b>
durchschnittliche Verfahrensdauer in Monaten bei Beschwerden	2,9	2,9	2,9	3,6	3,3	3,0
Anträgen auf Zulassung der Beschwerde	-	-	-	-	-	-
Anträgen auf Gewährung von vorläufigem Rechtsschutz	2,5	2,9	4,8	2,9	1,0	1,2
nach der Art der Erledigung						
Beschluss	292	365	474	352	522	484
gerichtlicher Vergleich	5	2	1	2	1	3
übrige Erledigungsart	2	7	5	1	3	2
Unerledigte Verfahren am Jahresende	87	106	109	123	78	70
			<b>sonstige Verfahren</b>			
Beschwerden	268	165	674	200	208	154
in Prozesskostenhilfesachen	132	78	95	82	86	69
in sonstigen Verfahren	136	87	579	118	122	85
Anträge außerhalb eines bei Gericht anhängigen Verfahrens	8	13	10	19	4	23

**18. Geschäftsentwicklung bei den Sozialgerichten 2016 bis 2021**

**18.1 Verfahren vor den Sozialgerichten**

Verfahren	2016	2017	2018	2019	2020	2021
<b>Klagen</b>						
Unerledigte Verfahren zu Jahresbeginn	36 593	35 009	36 376	33 750	34 812	31 260
Neuzugänge	25 472	26 665	23 789	25 266	17 950	16 193
<b>Erledigte Verfahren</b>	<b>27 051</b>	<b>25 311</b>	<b>26 390</b>	<b>24 213</b>	<b>21 511</b>	<b>20 249</b>
durchschnittliche Verfahrensdauer in Monaten	14,1	14,6	16,3	15,6	17,3	18,3
nach dem Sachgebiet						
Krankenversicherung	3 311	2 818	3 941	5 396	5 112	5 247
Vertrags(zahn)arztangelegenheiten	289	464	237	175	189	231
Pflegeversicherung	411	430	451	434	331	389
Unfallversicherung	936	986	907	712	765	755
Rentenversicherung	4 382	4 489	3 738	3 424	3 072	2 943
Zusatz- und Sonderversorgung der neuen Bundesländer	357	349	193	211	146	102
Angelegenheiten der Bundesagentur für Arbeit	1 611	1 425	1 194	1 056	1 137	975
Angelegenheiten nach dem SGB II und § 6a BKGG	13 217	11 888	13 118	10 227	8 198	7 013
Streitigkeiten nach dem SGB XII <sup>1)</sup>	738	610	641	634	640	663
Versorgungs- und Entschädigungsrecht	115	90	101	97	101	75
Verfahren zur Feststellung der Behinderung nach SGB IX	1 486	1 588	1 577	1 454	1 481	1 503
Sonstiges	198	174	176	162	136	134
Verfahren nach § 7a SGB IV sowie Betriebsprüfungen nach §§ 28p und 28q SGB IV	x	x	42	151	127	134
Angelegenheiten nach dem Asylbewerberleistungsgesetz	x	x	74	80	76	85
nach der Art der Erledigung						
Entscheidung	5 505	5 426	5 583	5 342	5 429	5 406
gerichtlicher Vergleich	2 049	1 843	1 982	1 586	1 189	1 011
übereinstimmende Erledigungserklärung	1 805	1 742	1 358	1 521	1 836	1 278
angenommene Anerkenntnis	2 767	2 462	2 606	2 683	2 519	2 416
Zurücknahme	11 442	11 534	11 618	10 532	8 465	7 543
übrige Erledigungsart	3 483	2 304	3 243	2 549	2 073	2 595
Unerledigte Verfahren am Jahresende	35 014	36 363	33 775	34 803	31 251	27 204
<b>Verfahren zur Gewährung von vorläufigem Rechtsschutz</b>						
Unerledigte Verfahren zu Jahresbeginn	241	267	187	189	199	134
Neuzugänge	2 298	2 192	1 953	1 832	1 480	1 342
<b>Erledigte Verfahren</b>	<b>2 270</b>	<b>2 272</b>	<b>1 951</b>	<b>1 823</b>	<b>1 545</b>	<b>1 347</b>
durchschnittliche Verfahrensdauer in Monaten	1,2	1,3	1,3	1,2	1,4	1,1
Unerledigte Verfahren am Jahresende	269	187	189	198	134	129
<b>sonstige Verfahren</b>						
<b>Geschäftsanfall</b>						
Kostensachen	1 726	2 310	1 639	1 418	1 239	978
sonstige Verfahren	18	16	30	36	28	20
Rechtshilfeersuchen	506	485	513	638	505	575
Anträge auf Ablehnung von Gerichtspersonen	202	865	201	279	241	69

1) Bis 2017 zusätzlich noch Angelegenheiten nach dem Asylbewerberleistungsgesetz.

**18. Geschäftsentwicklung bei den Sozialgerichten 2016 bis 2021**  
**18.2 Verfahren vor dem Landessozialgericht**

Verfahren	2016	2017	2018	2019	2020	2021
<b>Berufungen</b>						
Unerledigte Verfahren zu Jahresbeginn	4 396	4 176	4 208	4 355	4 150	3 650
Neuzugänge	2 300	2 410	2 309	2 180	2 242	2 028
<b>Erledigte Verfahren</b>	<b>2 520</b>	<b>2 378</b>	<b>2 160</b>	<b>2 382</b>	<b>2 743</b>	<b>2 033</b>
durchschnittliche Verfahrensdauer in Monaten	20,5	20,7	21,3	21,4	20,4	20,7
nach dem Sachgebiet						
Krankenversicherung	170	178	312	379	718	278
Vertrags(zahn)arztangelegenheiten	25	4	13	17	13	17
Pflegeversicherung	33	50	42	52	46	24
Unfallversicherung	263	268	164	220	216	229
Rentenversicherung	905	844	733	702	747	630
Zusatz- und Sonderversorgung der neuen Bundesländer	114	110	123	117	76	48
Angelegenheiten der Bundesagentur für Arbeit	165	146	148	120	130	102
Angelegenheiten nach dem SGB II und § 6a BKGG	532	485	338	448	497	401
Streitigkeiten nach dem SGB XII <sup>1)</sup>	45	65	65	67	72	87
Versorgungs- und Entschädigungsrecht	37	31	27	34	25	27
Verfahren zur Feststellung der Behinderung nach SGB IX	224	169	161	189	171	159
Sonstiges	7	28	27	18	14	7
Verfahren nach § 7a SGB IV sowie Betriebsprüfungen nach §§ 28p und 28q SGB IV	x	x	4	14	12	17
Angelegenheiten nach dem Asylbewerberleistungsgesetz	x	x	3	5	6	7
nach der Art der Erledigung						
Urteil	822	814	671	730	782	689
gerichtlicher Vergleich	240	220	181	198	169	129
übereinstimmende Erledigungserklärung	136	89	84	103	421	87
angenommene Anerkenntnis	83	64	54	80	64	65
Zurücknahme	1 056	966	1 027	1 057	985	894
übrige Erledigungsart	183	225	143	214	322	169
Unerledigte Verfahren am Jahresende	4 176	4 208	4 357	4 153	3 649	3 645
<b>Beschwerden</b>						
Unerledigte Verfahren zu Jahresbeginn	935	984	792	694	764	660
Neuzugänge	884	1 209	794	941	714	695
<b>Erledigte Verfahren</b>	<b>835</b>	<b>1 402</b>	<b>896</b>	<b>873</b>	<b>819</b>	<b>718</b>
durchschnittliche Verfahrensdauer in Monaten	11,0	10,9	9,4	10,9	10,9	10,6
Unerledigte Verfahren am Jahresende	984	791	690	762	659	637
<b>Beschwerden über die Gewährung von einstweiligem Rechtsschutz</b>						
Unerledigte Verfahren zu Jahresbeginn	123	127	132	131	134	120
Neuzugänge	324	317	301	279	242	219
<b>Erledigte Verfahren</b>	<b>320</b>	<b>312</b>	<b>302</b>	<b>276</b>	<b>256</b>	<b>232</b>
durchschnittliche Verfahrensdauer in Monaten	4,8	4,2	4,4	4,3	7,0	5,9
Unerledigte Verfahren am Jahresende	127	132	131	134	120	107

1) Bis 2017 zusätzlich noch Angelegenheiten nach dem Asylbewerberleistungsgesetz.

**19. Geschäftsentwicklung beim Sächsischen Finanzgericht 2016 bis 2021**

Verfahren	2016	2017	2018	2019	2020	2021
<b>Klagen</b>						
Unerledigte Verfahren zu Jahresbeginn	1 612	1 666	1 711	1 650	1 596	1 440
Neuzugänge	1 754	1 547	1 556	1 441	1 225	1 146
<b>Erledigte Verfahren</b>	<b>1 700</b>	<b>1 502</b>	<b>1 617</b>	<b>1 495</b>	<b>1 381</b>	<b>1 245</b>
durchschnittliche Verfahrensdauer in Monaten	12,4	13,9	13,3	12,9	13,4	13,6
nach den Sachgebieten <sup>1)</sup>						
Gewinn- und Überschusseinkünfte	458	431	436	360	319	315
sonstige Steuern vom Einkommen	84	47	71	45	40	58
Körperschaftsteuer	111	57	66	69	58	59
objektbezogene Steuern	222	177	176	154	146	161
Verkehr- und Verbrauchsteuern sowie Angelegenheiten, die der Gesetzgebung des Bundes unterliegen und durch Bundes- oder Landesbehörden verwaltet werden	385	309	319	228	253	225
Kindergeld nach EStG, Prämien, Zulagen und sonstige Förderungsleistungen	426	426	571	659	549	444
Feststellung von Besteuerungsgrundlagen	311	289	241	174	206	205
Steuer vom Vermögen, Haftung für Steuern sowie AO-/FGO-Sachen, sonstige Verfahren	279	228	197	204	204	179
Vollschätzfälle	32	28	22	20	11	10
nach der Art der Erledigung						
Urteil	381	380	398	384	413	380
Gerichtsbescheid	80	76	73	83	71	61
Beschluss nach § 138 FGO	447	478	535	469	438	373
Einstellung wegen Zurücknahme der Klage (§ 72 FGO)	374	398	425	343	330	287
übrige Erledigungsart	418	170	186	216	129	144
Unerledigte Verfahren am Jahresende	1 666	1 711	1 650	1 596	1 440	1 341
<b>Verfahren zur Gewährleistung von vorläufigem Rechtsschutz</b>						
Unerledigte Verfahren zu Jahresbeginn	154	122	91	103	113	87
Neuzugänge	328	284	279	267	186	185
<b>Erledigte Verfahren</b>	<b>360</b>	<b>315</b>	<b>267</b>	<b>257</b>	<b>212</b>	<b>183</b>
durchschnittliche Verfahrensdauer in Monaten	5,6	4,7	4,5	4,7	5,5	5,0
nach den Sachgebieten <sup>1)</sup>						
Gewinn- und Überschusseinkünfte	114	104	92	76	60	60
sonstige Steuern vom Einkommen	21	23	29	26	18	21
objektbezogene Steuern	59	54	32	39	31	26
Verkehr- und Verbrauchsteuern sowie Angelegenheiten, die der Gesetzgebung des Bundes unterliegen und durch Bundes- oder Landesbehörden verwaltet werden	134	101	88	78	64	51
Feststellung von Besteuerungsgrundlagen	44	44	21	33	22	22
Steuer vom Vermögen, Haftung für Steuern sowie AO-/FGO-Sachen, sonstige Verfahren	104	97	74	67	80	69
übrige Sachgebiete	38	50	37	60	44	41
nach der Art der Erledigung						
Beschluss über Aussetzung der Vollziehung oder einstweilige Anordnung	228	198	160	172	140	116
Beschluss nach § 138 FGO	57	53	54	40	33	33
Einstellung wegen Zurücknahme des Antrags (§ 72 FGO)	60	57	47	38	30	27
übrige Erledigungsart	15	7	6	7	9	7
Unerledigte Verfahren am Jahresende	122	91	103	113	87	89

1) Ein erledigtes Verfahren kann mehrere Sachgebiete enthalten.

**20. Übersicht über die Geschäftstätigkeit bei den Zivilgerichten 1994 bis 2021**

Jahr	Unerledigte Verfahren zu Jahresbeginn	Neuzugänge	Erledigte Verfahren	Unerledigte Verfahren am Jahresende
<b>Verfahren vor den Amtsgerichten</b>				
1994	23 838	67 510	65 159	26 189
1995	26 229	84 126	73 519	36 836
1996	36 895	82 468	88 230	31 133
1997	31 146	86 711	86 990	30 867
1998	30 978	78 826	81 980	27 824
1999	27 859	72 279	74 583	25 555
2000	25 574	70 907	69 897	26 584
2001	26 574	69 936	70 806	25 704
2002	25 746	67 694	67 930	25 510
2003	25 512	69 841	68 546	26 807
2004	26 789	68 588	71 016	24 361
2005	24 356	60 967	63 832	21 491
2006	21 504	55 313	56 614	20 203
2007	20 226	52 650	52 276	20 600
2008	20 609	51 998	51 516	21 091
2009	21 078	50 873	50 539	21 412
2010	21 424	50 224	49 910	21 738
2011	21 747	49 671	49 479	21 939
2012	21 939	48 093	48 745	21 287
2013	21 287	47 197	46 992	21 492
2014	21 491	44 527	45 298	20 720
2015	20 720	44 375	45 816	19 279
2016	19 279	39 465	41 101	17 643
2017	17 643	36 740	37 581	16 802
2018	16 802	34 995	35 255	16 542
2019	16 542	33 359	33 553	16 348
2020	16 348	32 347	32 053	16 642
2021	16 642	28 852	30 664	14 830
<b>erstinstanzliche Verfahren vor den Landgerichten</b>				
1994	9 100	21 352	20 404	10 048
1995	10 055	25 767	23 213	12 609
1996	12 641	28 417	27 248	13 810
1997	13 838	28 416	28 622	13 632
1998	13 563	27 115	27 769	12 999
1999	13 024	23 724	24 619	12 129
2000	12 129	23 645	23 044	12 730
2001	12 740	21 208	22 337	11 611
2002	11 558	19 935	19 952	11 541
2003	11 592	21 683	19 664	13 611
2004	13 629	19 613	21 337	11 905
2005	11 908	18 397	18 805	11 500
2006	11 496	14 909	16 474	9 931
2007	9 940	14 263	14 352	9 851
2008	9 886	14 260	13 803	10 343
2009	10 337	14 225	13 557	11 005
2010	10 999	13 523	13 276	11 246
2011	11 237	13 240	12 979	11 498
2012	11 498	12 595	12 872	11 221
2013	11 221	12 343	11 896	11 668
2014	11 668	12 192	12 133	11 727
2015	11 727	12 039	12 546	11 220
2016	11 220	11 101	11 230	11 091
2017	11 091	10 942	10 122	11 911
2018	11 911	11 503	10 845	12 569
2019	12 569	11 616	11 556	12 629
2020	12 629	12 006	11 531	13 104
2021	13 104	10 886	11 479	12 511

Jahr	Unerledigte Verfahren zu Jahresbeginn	Neuzugänge	Erledigte Verfahren	Unerledigte Verfahren am Jahresende
<b>Berufungsverfahren vor den Landgerichten</b>				
1994	475	2 020	1 712	783
1995	782	2 309	2 162	929
1996	923	3 041	2 613	1 351
1997	1 379	3 217	3 261	1 335
1998	1 336	3 453	3 246	1 543
1999	1 555	3 562	3 550	1 567
2000	1 562	3 374	3 420	1 516
2001	1 516	3 410	3 264	1 662
2002	1 666	2 827	3 241	1 252
2003	1 256	2 719	2 846	1 129
2004	1 129	2 783	2 718	1 194
2005	1 188	2 690	2 731	1 147
2006	1 152	2 466	2 582	1 036
2007	1 040	2 365	2 248	1 157
2008	1 163	2 320	2 247	1 236
2009	1 236	2 279	2 278	1 237
2010	1 245	2 293	2 222	1 316
2011	1 312	2 382	2 281	1 413
2012	1 413	2 471	2 480	1 404
2013	1 404	2 296	2 364	1 336
2014	1 336	2 323	2 295	1 364
2015	1 364	2 251	2 175	1 440
2016	1 440	2 138	2 197	1 381
2017	1 381	1 953	1 917	1 417
2018	1 417	1 968	2 082	1 303
2019	1 303	1 714	1 835	1 182
2020	1 182	1 664	1 621	1 225
2021	1 225	1 645	1 641	1 229
<b>Berufungsverfahren vor dem Oberlandesgericht</b>				
1994	557	1 856	1 444	969
1995	969	2 479	2 223	1 225
1996	1 225	3 078	2 793	1 510
1997	1 510	3 936	3 564	1 882
1998	1 881	4 006 <sup>1)</sup>	3 956	1 931
1999	1 933	3 924	4 207	1 650
2000	1 649	3 302	3 652	1 299
2001	1 298	3 238	3 176	1 360
2002	1 357	2 555	2 826	1 086
2003	1 085	2 386	2 477	994
2004	993	2 468	2 451	1 010
2005	1 009	2 462	2 440	1 031
2006	1 030	2 473	2 442	1 061
2007	1 062	2 177	2 204	1 035
2008	1 036	2 138	2 148	1 026
2009	1 026	2 067	2 030	1 063
2010	1 063	2 059	2 080	1 042
2011	1 043	2 067	1 970	1 140
2012	1 136	2 138	2 043	1 231
2013	1 231	2 145	2 153	1 223
2014	1 223	1 947	2 159	1 011
2015	1 011	2 098	1 996	1 113
2016	1 113	2 001	2 060	1 054
2017	1 054	1 891	2 014	931
2018	931	2 165	1 926	1 170
2019	1 170	3 035	2 594	1 611
2020	1 611	2 603	2 766	1 448
2021	1 448	2 851	2 238	2 061

1) Einschließlich der im Zeitraum 1. Juli bis 31. Dezember eingegangenen Verfahren nach § 640 ZPO.

**21. Übersicht über die Geschäftstätigkeit bei den Familiengerichten 1994 bis 2021**

Jahr <sup>1)</sup>	Unerledigte Verfahren zu Jahresbeginn	Neuzugänge	Erledigte Verfahren	Unerledigte Verfahren am Jahresende
<b>Verfahren vor den Amtsgerichten</b>				
1994	15 267	21 645	15 923	20 989
1995	21 265	18 951	19 814	20 402
1996	20 473	18 703	20 026	19 150
1997	19 099	18 487	19 281	18 305
1998	18 299	19 664	20 191	17 772
1999	17 803	20 294	20 447	17 650
2000	17 671	20 530	20 851	17 350
2001	17 360	22 306	21 387	18 279
2002	18 279	21 737	22 455	17 561
2003	17 561	22 004	22 640	16 925
2004	16 926	21 341	22 275	15 992
2005	15 996	19 477	21 022	14 451
2006	14 436	19 642	19 774	14 304
2007	14 305	19 645	20 009	13 941
2008	13 941	19 783	19 548	14 176
01.01.-31.08.2009	14 176	13 323	13 221	14 278
01.09.-31.12.2009	14 278	8 036	6 736	15 578
2010	15 564	28 932	23 674	20 822
2011	21 107	28 182	27 802	21 487
2012	21 555	28 479	28 713	21 321
2013	21 330	29 772	30 667	20 435
2014	20 432	28 714	29 973	19 173
2015	19 174	26 750	28 903	17 021
2016	17 021	26 482	28 272	15 231
2017	15 231	24 530	25 872	13 889
2018	13 889	22 715	23 204	13 400
2019	13 400	22 848	22 833	13 415
2020	13 415	22 234	22 299	13 350
2021	13 350	21 510	21 335	13 525
<b>Berufungen und Beschwerden gegen Endentscheidungen beim Oberlandesgericht</b>				
1994	92	350	315	127
1995	127	510	436	201
1996	201	570	604	167
1997	167	581	560	188
1998	188	738	654	272
1999	272	686	747	211
2000	211	710	704	217
2001	217	794	756	255
2002	255	937	891	301
2003	301	918	949	270
2004	270	898	896	272
2005	272	864	896	240
2006	240	881	810	311
2007	310	845	817	338
2008	338	804	844	298
01.01.-31.08.2009	298	534	543	289
01.09.-31.12.2009	289	280	278	291
2010	291	1 005	891	405
2011	404	1 364	1 191	577
2012	577	1 377	1 400	554
2013	554	1 397	1 474	477
2014	476	1 703	1 643	536
2015	536	1 390	1 603	323
2016	323	1 231	1 260	294
2017	294	1 138	1 140	292
2018	292	1 073	1 086	279
2019	279	1 044	1 060	263



Jahr <sup>1)</sup>	Unerledigte Verfahren zu Jahresbeginn	Neuzugänge	Erledigte Verfahren	Unerledigte Verfahren am Jahresende
2020	263	918	881	300
2021	300	897	908	289

1)Verfahren vor den Amtsgerichten 1998: Die infolge des Inkrafttretens des Gesetzes zur Vereinheitlichung des Unterhaltsrechts minderjähriger Kinder (KindUG) vom 6. April 1998 (BGBl. I S. 666) und des Gesetzes zur Reform des Kindschaftsrechts vom 16. Dezember 1997 (BGBl. I S. 2942) mit Wirkung vom 1. Juli 1998 in die Zuständigkeit der Familiengerichte übergegangenen Verfahren sind nur zum Teil enthalten.

Berufungen und Beschwerden beim Oberlandesgericht 1998: Ohne Verfahren nach § 640 ZPO.

2009: Es kann keine Geschäftstätigkeit insgesamt ermittelt werden, da ab 01.09.2009 das FamFG in Kraft getreten ist.

**22. Übersicht über die Geschäftstätigkeit bei den Strafgerichten 1994 bis 2021**

Jahr	Unerledigte Verfahren zu Jahresbeginn	Neuzugänge	Erledigte Verfahren	Unerledigte Verfahren am Jahresende
<b>Strafverfahren vor den Amtsgerichten</b>				
1994	13 206	35 588	32 860	15 934
1995	15 772	38 261	37 127	16 906
1996	17 066	40 314	40 630	16 750
1997	16 668	43 197	42 157	17 708
1998	17 698	43 349	44 181	16 866
1999	16 972	45 704	47 687	14 989
2000	15 043	47 691	47 167	15 567
2001	15 609	49 061	48 432	16 238
2002	16 275	47 941	49 478	14 738
2003	14 744	50 192	50 849	14 087
2004	14 127	48 373	49 336	13 164
2005	13 214	47 891	48 007	13 098
2006	13 137	44 009	43 605	13 541
2007	13 549	44 127	44 039	13 637
2008	13 723	45 278	45 217	13 784
2009	13 810	42 678	42 719	13 769
2010	13 800	41 630	41 463	13 967
2011	13 969	42 264	41 132	15 101
2012	15 080	41 794	41 616	15 258
2013	15 213	40 385	40 352	15 246
2014	15 227	40 747	40 730	15 244
2015	15 244	38 147	39 626	13 765
2016	13 760	37 306	37 295	13 771
2017	13 771	36 132	35 377	14 526
2018	14 526	36 805	34 618	16 713
2019	16 713	38 392	37 407	17 698
2020	17 698	38 572	37 026	19 244
2021	19 244	34 467	35 885	17 826
<b>Bußgeldverfahren vor den Amtsgerichten</b>				
1994	2 130	8 785	8 144	2 771
1995	2 738	12 454	10 592	4 600
1996	4 609	14 470	14 334	4 745
1997	4 683	16 372	16 102	4 953
1998	4 931	16 110	17 117	3 924
1999	3 916	16 129	16 303	3 742
2000	3 747	16 515	15 714	4 548
2001	4 579	16 006	16 463	4 122
2002	4 132	16 787	17 216	3 703
2003	3 680	16 963	16 906	3 737
2004	3 712	18 300	17 770	4 242
2005	4 302	17 957	18 447	3 812
2006	3 820	16 387	16 998	3 209
2007	3 214	16 696	16 057	3 853
2008	3 868	16 402	16 999	3 271
2009	3 288	15 916	15 285	3 919
2010	3 965	17 066	16 276	4 755
2011	4 754	15 732	15 877	4 609
2012	4 601	15 620	15 483	4 738
2013	4 738	14 876	15 114	4 500
2014	4 500	15 183	14 744	4 939
2015	4 939	15 108	15 275	4 772
2016	4 772	14 780	14 562	4 990
2017	4 990	15 064	15 091	4 963
2018	4 963	15 660	15 206	5 417
2019	5 417	15 313	15 373	5 357
2020	5 357	16 180	15 321	6 216
2021	6 216	15 785	16 255	5 746

Jahr	Unerledigte Verfahren zu Jahresbeginn	Neuzugänge	Erledigte Verfahren	Unerledigte Verfahren am Jahresende
------	---------------------------------------	------------	---------------------	-------------------------------------

#### erstinstanzliche Verfahren vor den Landgerichten

1994	315	598	662	251
1995	252	608	579	281
1996	283	615	606	292
1997	292	537	547	282
1998	283	601	547	337
1999	338	577	623	292
2000	292	602	595	299
2001	300	563	571	292
2002	293	509	533	269
2003	270	565	545	290
2004	289	506	515	280
2005	279	569	567	281
2006	281	566	553	294
2007	293	557	578	272
2008	272	527	502	297
2009	297	553	566	284
2010	281	563	564	280
2011	279	640	591	328
2012	328	644	614	358
2013	358	630	620	368
2014	368	601	618	351
2015	351	573	573	351
2016	351	639	620	370
2017	370	554	527	397
2018	397	612	584	425
2019	425	654	664	415
2020	415	642	602	455
2021	455	634	608	481

#### Berufungsverfahren vor den Landgerichten

1994	328	1 547	1 389	486
1995	476	1 969	1 836	609
1996	608	2 495	2 303	800
1997	799	2 784	2 648	935
1998	940	3 098	3 071	967
1999	969	3 521	3 459	1 031
2000	1 037	3 360	3 412	985
2001	992	3 228	3 143	1 077
2002	1 082	3 456	3 401	1 137
2003	1 141	3 668	3 663	1 146
2004	1 147	3 767	3 703	1 211
2005	1 212	3 429	3 508	1 133
2006	1 130	3 127	3 191	1 066
2007	1 074	3 215	3 109	1 180
2008	1 179	3 290	3 317	1 152
2009	1 154	2 934	3 111	977
2010	983	2 849	2 839	993
2011	988	2 816	2 697	1 107
2012	1 107	2 818	2 852	1 073
2013	1 072	2 640	2 700	1 012
2014	1 012	2 783	2 629	1 166
2015	1 166	2 686	2 693	1 159
2016	1 159	2 708	2 718	1 149
2017	1 149	2 730	2 681	1 198
2018	1 198	2 625	2 527	1 296
2019	1 296	2 730	2 602	1 424
2020	1 424	2 318	2 495	1 247
2021	1 247	2 230	2 438	1 039

#### erstinstanzliche Verfahren vor dem Oberlandesgericht

2016	-	1	-	1
2017	1	2	-	3

Jahr	Unerledigte Verfahren zu Jahresbeginn	Neuzugänge	Erledigte Verfahren	Unerledigte Verfahren am Jahresende
2018	3	5	4	4
2019	4	4	5	3
2020	3	3	4	2
2021	2	3	4	1

#### Revisionsverfahren vor dem Oberlandesgericht

1994	5	67	63	9
1995	9	135	125	19
1996	19	192	198	13
1997	13	228	217	24
1998	24	336	312	48
1999	48	280	291	37
2000	37	333	341	29
2001	29	374	366	37
2002	35	326	331	30
2003	30	356	338	48
2004	48	380	369	59
2005	59	416	439	36
2006	36	338	342	32
2007	32	367	345	54
2008	54	355	379	30
2009	30	345	331	44
2010	44	329	336	37
2011	37	347	351	33
2012	32	358	359	31
2013	31	346	335	42
2014	42	329	354	17
2015	17	358	344	31
2016	31	387	368	50
2017	50	413	385	78
2018	78	374	390	62
2019	62	397	403	56
2020	56	370	378	48
2021	48	297	278	67

#### Rechtsbeschwerden vor dem Oberlandesgericht

1994	8	70	70	8
1995	7	173	169	11
1996	11	186	183	14
1997	14	253	243	24
1998	24	338	337	25
1999	25	278	287	16
2000	16	298	296	18
2001	18	310	311	17
2002	17	345	346	16
2003	16	391	378	29
2004	29	458	460	27
2005	27	520	521	26
2006	26	462	457	31
2007	31	490	487	34
2008	34	513	513	34
2009	34	417	405	46
2010	46	654	667	33
2011	33	509	515	27
2012	27	562	548	41
2013	41	590	604	27
2014	27	450	462	15
2015	15	500	497	18
2016	18	465	463	20
2017	20	559	548	31
2018	31	458	473	16
2019	16	588	567	37
2020	37	505	523	19
2021	19	476	425	70

Jahr	Unerledigte Verfahren zu Jahresbeginn	Neuzugänge	Erledigte Verfahren	Unerledigte Verfahren am Jahresende
------	---------------------------------------	------------	---------------------	-------------------------------------

#### Rehabilitierungsverfahren vor den Landgerichten

1994	5 531	2 812	6 013	2 330
1995	2 330	2 771	3 512	1 589
1996	1 589	1 860	2 292	1 157
1997	1 157	1 440	1 649	916
1998	916	1 482	1 369	1 029
1999	1 029	2 017	1 486	1 560
2000	1 560	2 140	2 337	1 363
2001	1 363	1 588	1 618	1 333
2002	1 597	1 164	1 527	1 234
2003	1 234	1 156	1 667	723
2004	723	680	977	426
2005	426	675	708	393
2006	395	699	690	404
2007	404	1 445	986	863
2008	863	1 386	1 409	840
2009	841	1 688	1 441	1 088
2010	1 091	1 253	1 792	552
2011	552	1 039	1 078	513
2012	513	974	1 140	347
2013	346	592	693	245
2014	245	1 030	920	355
2015	358	712	893	177
2016	205	465	508	162
2017	162	550	563	149
2018	150	450	470	130
2019	131	565	426	270
2020	272	652	542	382
2021	382	409	534	257

#### Rehabilitierungsverfahren (Beschwerden) vor dem Oberlandesgericht

1994	115	230	319	26
1995	26	310	239	97
1996	97	112	168	41
1997	41	97	105	33
1998	33	53	75	11
1999	11	46	46	11
2000	11	114	107	18
2001	18	75	78	15
2002	15	110	112	13
2003	13	104	104	13
2004	13	81	86	8
2005	8	48	50	6
2006	6	35	36	5
2007	5	53	43	15
2008	15	101	102	14
2009	14	117	117	14
2010	14	195	170	39
2011	39	183	192	30
2012	30	139	155	14
2013	14	62	64	12
2014	12	51	58	5
2015	5	73	67	11
2016	11	60	57	14
2017	14	48	49	13
2018	13	64	61	16
2019	16	52	55	13
2020	13	34	37	10
2021	10	73	47	36

**23. Übersicht über die Geschäftstätigkeit bei den Staatsanwaltschaften 1994 bis 2021**

Jahr	Unerledigte Verfahren zu Jahresbeginn	Neuzugänge	Erledigte Verfahren	Unerledigte Verfahren am Jahresende
<b>Ermittlungsverfahren bei den Staatsanwaltschaften</b>				
1994	49 881	209 319	212 488	46 712
1995	46 701	228 968	225 213	50 456
1996	50 490	243 017	241 321	52 186
1997	52 464	246 909	254 860	44 513
1998	43 933	271 244	275 248	39 929
1999	39 929	269 433	272 511	36 851
2000	36 852	269 924	270 869	35 907
2001	35 906	281 947	284 812	33 041
2002	33 041	268 766	268 604	33 203
2003	33 203	302 275	304 398	31 080
2004	31 071	292 345	292 209	31 207
2005	31 173	264 161	267 192	28 142
2006	28 132	225 771	226 444	27 459
2007	27 450	222 922	220 956	29 416
2008	29 414	213 918	215 339	27 993
2009	27 990	205 006	205 231	27 765
2010	27 765	211 796	210 852	28 709
2011	28 709	213 420	214 753	27 376
2012	27 376	218 173	217 515	28 034
2013	28 046	218 540	216 831	29 755
2014	29 781	230 303	228 890	31 194
2015	31 194	234 406	234 830	30 770
2016	30 769	241 589	242 531	29 827
2017	29 827	224 622	226 053	28 396
2018	28 396	217 232	216 672	28 956
2019	28 956	217 691	215 945	30 702
2020	30 703	234 533	233 019	32 217
2021	32 219	225 431	227 735	29 915
<b>Ermittlungsverfahren (Js-Sachen)<sup>1)</sup> bei der Generalstaatsanwaltschaft</b>				
1994	19	174	159	34
1995	34	143	153	24
1996	23	108	117	14
1997	13	111	101	23
1998	23	121	121	23
1999	23	150	146	27
2000	27	157	163	21
2001	21	196	195	22
2002	22	22	31	13
2003	14	64	43	35
2004	35	57	46	46
2005	46	8	30	24
2006	24	15	2	37
2007	37	x	3	7
2008	7	9	16	-
2009	-	123	74	49
2010	49	136	128	57
2011	57	202	150	109
2012	109	93	126	76
2013	76	61	88	49
2014	49	72	76	45
2015	45	131	117	59
2016	59	157	176	40
2017	40	153	134	59
2018	59	152	148	63
2019	63	158	164	57
2020	57	186	174	69
2021	69	146	146	69

1) Ab 2002 erfolgte nur noch die Auswertung der nach § 145 GVG übernommenen Ermittlungsverfahren.

**24. Übersicht über die Geschäftstätigkeit bei den Arbeitsgerichten 1994 bis 2021**

Jahr	Unerledigte Verfahren zu Jahresbeginn	Neuzugänge	Erledigte Verfahren	Unerledigte Verfahren am Jahresende
<b>Urteilsverfahren vor den Arbeitsgerichten</b>				
1994	22 042	46 446	51 711	16 777
1995	16 777	54 590	54 391	16 976
1996	16 976	55 044	54 220	17 800
1997	17 775	53 986	54 350	17 411
1998	17 406	46 793	50 002	14 197
1999	14 098	42 262	44 170	12 190
2000	12 186	40 155	41 901	10 440
2001	10 439	38 211	38 951	9 699
2002	9 694	33 509	34 773	8 430
2003	8 420	32 196	32 496	8 120
2004	8 118	30 277	30 457	7 938
2005	7 937	26 472	28 165	6 244
2006	6 228	21 694	22 280	5 642
2007	5 292	19 675	19 399	5 568
2008	5 562	19 576	19 532	5 606
2009	5 617	21 631	20 554	6 694
2010	6 705	18 045	19 342	5 408
2011	5 417	17 008	17 657	4 768
2012	4 781	17 494	16 960	5 315
2013	5 328	16 541	17 118	4 751
2014	4 766	15 277	15 895	4 148
2015	4 158	15 443	15 724	3 877
2016	3 888	14 055	14 204	3 739
2017	3 748	13 020	13 388	3 380
2018	3 385	12 491	12 165	3 711
2019	3 717	12 457	12 488	3 686
2020	3 699	12 417	12 380	3 736
2021	3 747	9 960	10 670	3 037
<b>Beschlussverfahren vor den Arbeitsgerichten</b>				
1994	54	260	260	54
1995	54	316	294	76
1996	54	248	252	50
1997	59	228	243	44
1998	44	253	231	66
1999	66	198	215	49
2000	48	253	242	59
2001	59	218	221	56
2002	56	466	418	104
2003	106	467	478	95
2004	95	237	260	72
2005	72	243	259	56
2006	55	310	303	62
2007	63	314	277	100
2008	96	274	306	64
2009	62	279	243	98
2010	99	353	342	110
2011	110	345	362	93
2012	94	317	323	88
2013	88	285	286	87
2014	87	329	314	102
2015	102	325	319	108
2016	108	292	310	90
2017	90	259	269	80
2018	80	288	280	88
2019	88	237	228	97
2020	97	235	248	84
2021	84	172	189	67

Jahr	Unerledigte Verfahren zu Jahresbeginn	Neuzugänge	Erledigte Verfahren	Unerledigte Verfahren am Jahresende
------	---------------------------------------	------------	---------------------	-------------------------------------

#### Berufungsverfahren vor dem Landesarbeitsgericht

1994	1 486	1 562	2 064	984
1995	982	1 312	1 750	544
1996	544	1 268	1 262	550
1997	549	1 377	1 305	621
1998	618	1 280	1 270	628
1999	629	1 132	1 082	679
2000	677	987	1 019	645
2001	644	1 111	1 000	755
2002	755	1 029	1 100	684
2003	685	1 132	1 133	684
2004	684	1 011	1 093	602
2005	594	988	902	680
2006	680	837	838	679
2007	x	x	x	x
2008	570	783	858	495
2009	495	739	813	421
2010	421	770	796	395
2011	396	773	761	408
2012	408	789	742	455
2013	455	765	857	363
2014	363	676	704	335
2015	335	758	669	424
2016	424	667	730	361
2017	361	610	600	371
2018	372	470	537	305
2019	305	456	494	267
2020	267	493	452	308
2021	309	547	353	503

#### Beschwerdeverfahren in Beschluss-sachen einschließlich Verfahren zur Gewährung von einstweiligem Rechtsschutz vor dem Landesarbeitsgericht

1994	5	29	15	19
1995	20	24	35	9
1996	9	38	33	14
1997	45	25	31	39
1998	7	25	21	11
1999	11	17	20	8
2000	8	28	19	17
2001	17	31	29	19
2002	20	23	26	17
2003	17	38	29	26
2004	26	35	31	30
2005	30	32	39	23
2006	22	46	38	30
2007	x	x	x	x
2008	31	47	55	23
2009	23	31	39	15
2010	15	35	31	19
2011	19	29	33	15
2012	15	24	32	7
2013	7	43	32	18
2014	18	46	41	23
2015	23	48	48	23
2016	23	40	44	19
2017	19	41	39	21
2018	21	42	38	25
2019	25	28	38	15
2020	15	32	33	14
2021	14	34	34	14

#### Beschwerdeverfahren nach §§ 78, 83 Abs. 5 ArbGG vor dem Landesarbeitsgericht

1994	31	226	199	58
------	----	-----	-----	----



Jahr	Unerledigte Verfahren zu Jahresbeginn	Neuzugänge	Erledigte Verfahren	Unerledigte Verfahren am Jahresende
1995	58	287	278	67
1996	68	343	334	77
1997	77	366	370	73
1998	73	354	364	63
1999	59	385	401	43
2000	43	387	375	55
2001	54	421	372	103
2002	103	397	373	127
2003	127	399	423	103
2004	103	419	436	86
2005	86	370	373	83
2006	94	304	307	91
2007	x	x	x	x
2008	90	323	346	67
2009	68	295	318	45
2010	51	289	274	66
2011	66	355	319	102
2012	102	317	300	119
2013	118	283	297	104
2014	104	314	341	77
2015	78	298	277	99
2016	99	326	334	91
2017	91	231	265	57
2018	57	214	232	39
2019	39	228	232	35
2020	35	221	190	66
2021	66	220	115	171

Quelle: bis 2006 Sächsisches Staatsministerium der Justiz.

**25. Übersicht über die Geschäftstätigkeit bei den Verwaltungsgerichten 1994 bis 2021**

Jahr	Unerledigte Verfahren zu Jahresbeginn	Neuzugänge	Erledigte Verfahren	Unerledigte Verfahren am Jahresende
------	---------------------------------------	------------	---------------------	-------------------------------------

**Hauptverfahren vor den Verwaltungsgerichten**

1994	6 654	8 896	6 770	8 780
1995	8 769	8 525	6 553	10 741
1996	10 696	13 345	7 461	16 580
1997	16 586	10 210	8 329	18 467
1998	18 207	9 669	9 507	18 369
1999	18 404	10 237	10 864	17 777
2000	17 789	9 322	10 451	16 660
2001	16 688	9 131	10 262	15 557
2002	15 577	9 730	9 551	15 756
2003	15 790	8 415	10 521	13 684
2004	13 729	7 846	9 418	12 157
2005	12 214	6 262	8 271	10 205
2006	10 236	5 250	6 518	8 968
2007	8 991	4 949	5 839	8 101
2008	8 103	4 842	5 808	7 137
2009	7 145	4 260	5 133	6 272
2010	6 272	4 600	5 010	5 862
2011	5 860	4 639	4 796	5 703
2012	5 700	4 217	4 416	5 501
2013	5 501	4 186	4 299	5 388
2014	5 388	9 396	4 162	10 622
2015	10 622	6 221	6 062	10 781
2016	10 781	10 356	10 671	10 466
2017	10 465	13 660	9 066	15 059
2018	15 059	8 561	10 199	13 421
2019	13 421	7 122	10 043	10 500
2020	10 500	6 578	6 709	10 369
2021	10 369	6 119	6 659	9 829

**Verfahren zur Gewährung von vorläufigem Rechtsschutz<sup>1)</sup> vor den Verwaltungsgerichten**

1994	1 103	2 987	3 022	1 068
1995	1 085	2 785	2 930	940
1996	943	3 107	2 972	1 078
1997	1 073	2 854	2 905	1 022
1998	972	4 540	2 952	2 560
1999	2 570	3 461	4 351	1 680
2000	1 689	2 603	3 616	676
2001	683	2 547	2 547	683
2002	693	2 742	2 735	700
2003	723	3 244	3 457	510
2004	528	2 614	2 699	443
2005	449	2 060	1 973	536
2006	543	1 788	1 800	531
2007	1 484	4 270	4 433	1 321
2008	1 344	4 212	4 723	833
2009	834	4 188	4 708	314
2010	312	4 897	4 438	771
2011	771	4 320	4 304	787
2012	785	3 492	3 536	741
2013	741	2 930	3 236	435
2014	435	3 842	3 615	662
2015	661	4 185	4 110	736
2016	736	3 384	3 308	812
2017	812	3 850	3 963	699
2018	699	3 289	3 422	566
2019	566	3 128	3 209	485
2020	485	2 756	2 778	463
2021	463	2 422	2 541	344

Jahr	Unerledigte Verfahren zu Jahresbeginn	Neuzugänge	Erledigte Verfahren	Unerledigte Verfahren am Jahresende
------	---------------------------------------	------------	---------------------	-------------------------------------

**Anträge zur Gewährung von vorläufigem Rechtsschutz in Numerus-clausus-Sachen vor den Verwaltungsgerichten**

1994	129	221	278	72
1995	72	164	173	63
1996	63	186	159	90
1997	90	219	177	132
1998	133	614	436	311
1999	311	842	840	313
2000	374	886	1 058	202
2001	198	1 102	1 239	61
2002	63	2 024	1 741	346
2003	347	2 943	2 627	663
2004	873	3 028	3 194	707
2005	710	2 674	3 328	56
2006	58	2 453	1 558	953

**erstinstanzliche Hauptverfahren vor dem Oberverwaltungsgericht**

1994	22	26	27	21
1995	20	59	23	56
1996	56	36	35	57
1997	57	48	42	63
1998	63	54	52	65
1999	65	49	58	56
2000	57	54	51	60
2001	60	50	37	73
2002	66	41	53	54
2003	54	25	33	46
2004	46	30	36	40
2005	39	32	26	45
2006	45	27	27	45
2007	44	38	28	54
2008	54	33	37	50
2009	50	34	20	64
2010	64	26	25	65
2011	65	45	32	78
2012	78	34	47	65
2013	65	38	38	65
2014	65	35	36	64
2014	65	35	36	64
2015	64	24	36	52
2016	52	29	50	31
2017	31	28	15	44
2018	44	31	28	47
2019	47	30	40	37
2020	37	101	46	92
2021	92	115	45	162

**Berufungen, Beschwerden gegen Hauptsacheentscheidungen in Personalvertretungssachen und Beschwerden in Disziplinarverfahren vor dem Oberverwaltungsgericht**

1994	75	622	429	268
1995	273	696	587	382
1996	384	650	649	385
1997	385	649	544	490
1998	490	813	698	605
1999	609	851	850	610
2000	623	795	748	670
2001	682	830	865	647
2002	654	1 023	876	801
2003	830	890	873	847
2004	873	1 034	1 048	859
2005	868	834	913	789
2006	795	895	864	826
2007	826	710	760	776

Jahr	Unerledigte Verfahren zu Jahresbeginn	Neuzugänge	Erledigte Verfahren	Unerledigte Verfahren am Jahresende
2008	773	776	747	802
2009	801	740	588	953
2010	952	969	797	1 124
2011	1 124	914	782	1 256
2012	1 256	814	927	1 143
2013	1 143	826	1 006	963
2014	963	593	674	882
2015	882	675	843	714
2016	714	906	784	836
2017	836	1 351	960	1 227
2018	1 227	1 580	1 623	1 184
2019	1 184	1 468	1 559	1 093
2020	1 093	1 124	1 271	946
2021	946	939	1 018	867

**Beschwerden gegen Entscheidungen/Verfahren zur Gewährung von vorläufigem Rechtsschutz vor dem Oberverwaltungsgericht**

1994	340	313	515	138
1995	135	314	331	118
1996	117	404	351	170
1997	171	383	387	167
1998	168	359	384	143
1999	142	445	434	153
2000	177	396	378	195
2001	199	313	288	224
2002	227	506	367	366
2003	375	402	476	301
2004	302	479	623	158
2005	160	366	397	129
2006	136	395	336	195
2007	194	521	403	312
2008	312	467	540	239
2009	240	586	603	223
2010	224	361	447	138
2011	138	358	354	142
2012	142	543	349	336
2013	336	585	793	128
2014	128	322	364	86
2015	86	380	398	68
2016	68	318	299	87
2017	87	393	374	106
2018	106	483	480	109
2019	109	369	355	123
2020	123	481	526	78
2021	78	481	489	70

1) Ab 2007 mit Numerus-clausus-Sachen.

**26. Übersicht über die Geschäftstätigkeit bei den Sozialgerichten 1994 bis 2021**

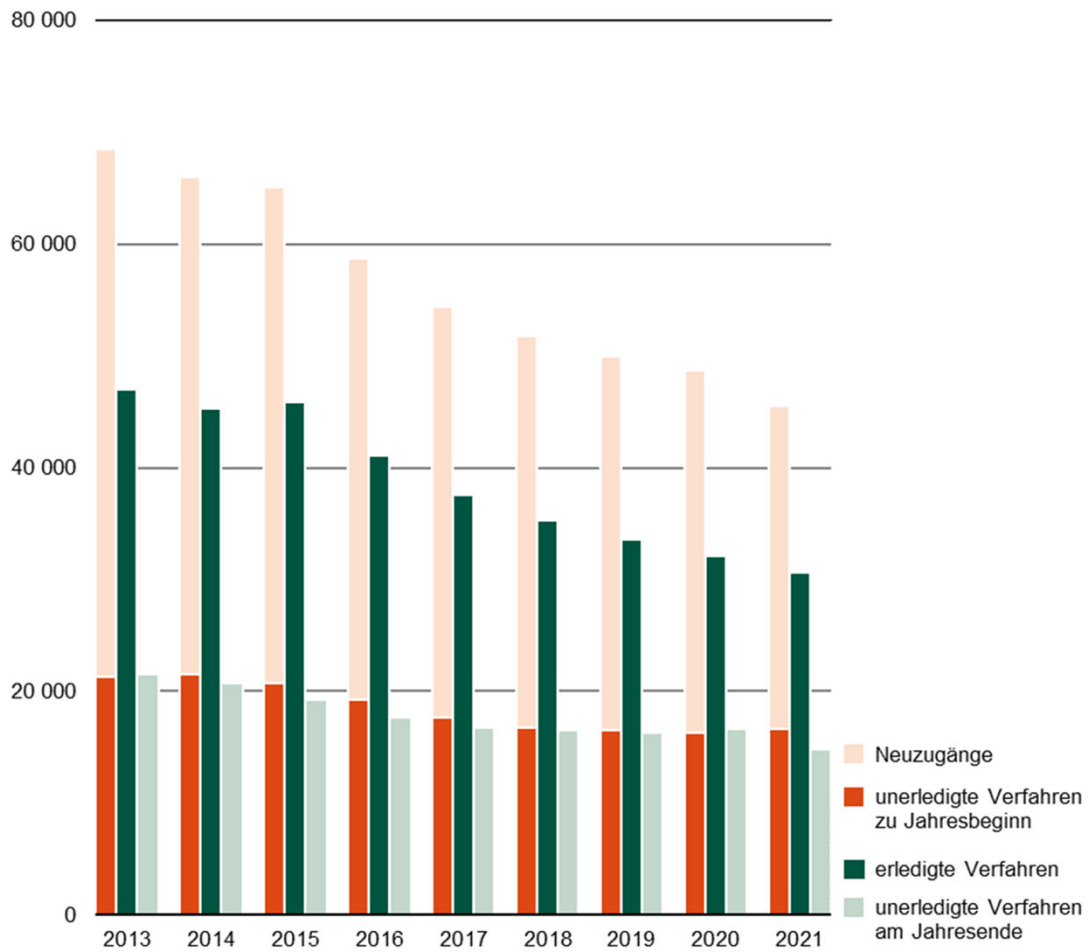
Jahr	Unerledigte Verfahren zu Jahresbeginn	Neuzugänge	Erledigte Verfahren	Unerledigte Verfahren am Jahresende
<b>Klagen vor den Sozialgerichten</b>				
1994	4 979	9 670	6 953	7 696
1995	7 670	12 510	8 777	11 403
1996	11 403	11 566	10 542	12 427
1997	12 427	15 057	10 898	16 586
1998	16 587	13 137	11 957	17 767
1999	17 767	13 078	12 930	17 915
2000	17 916	13 170	13 026	18 060
2001	18 062	15 316	13 830	19 548
2002	19 550	16 372	15 351	20 571
2003	20 576	18 652	14 677	24 551
2004	24 557	19 034	17 279	26 312
2005	26 306	19 960	21 098	25 168
2006	25 164	21 519	20 388	26 295
2007	26 175	25 868	22 388	29 655
2008	29 647	29 287	25 405	33 529
2009	33 542	30 007	29 464	34 085
2010	34 121	31 982	31 175	34 928
2011	34 953	31 121	31 748	34 326
2012	34 352	31 607	28 834	37 125
2013	37 146	32 224	30 664	38 706
2014	38 761	29 425	31 603	36 583
2015	36 601	29 272	29 247	36 626
2016	36 593	25 472	27 051	35 014
2017	35 009	26 665	25 311	36 363
2018	36 376	23 789	26 390	33 775
2019	33 750	25 266	24 213	34 803
2020	34 812	17 950	21 511	31 251
2021	31 260	16 193	20 249	27 204
<b>Berufungen vor dem Landessozialgericht</b>				
1994	242	489	283	448
1995	447	576	390	633
1996	633	789	654	768
1997	768	923	736	955
1998	955	936	701	1 190
1999	1 190	1 319	924	1 585
2000	1 584	1 223	1 164	1 643
2001	1 642	1 358	1 345	1 655
2002	1 656	1 438	1 406	1 688
2003	1 693	1 633	1 432	1 894
2004	1 891	1 864	1 643	2 112
2005	2 131	1 919	1 701	2 349
2006	2 350	1 846	1 748	2 448
2007	2 450	1 997	1 793	2 654
2008	2 654	1 714	2 004	2 364
2009	2 365	1 838	1 846	2 357
2010	2 356	1 866	1 710	2 512
2011	2 512	2 161	1 754	2 919
2012	2 921	2 103	1 913	3 111
2013	3 111	2 591	1 958	3 744
2014	3 745	2 576	2 045	4 276
2015	4 276	2 546	2 425	4 397
2016	4 396	2 300	2 520	4 176
2017	4 176	2 410	2 378	4 208
2018	4 208	2 309	2 160	4 357
2019	4 355	2 180	2 382	4 153
2020	4 150	2 242	2 743	3 649
2021	3 650	2 028	2 033	3 645

Quelle: Bis 2006 Sächsisches Staatsministerium der Justiz.

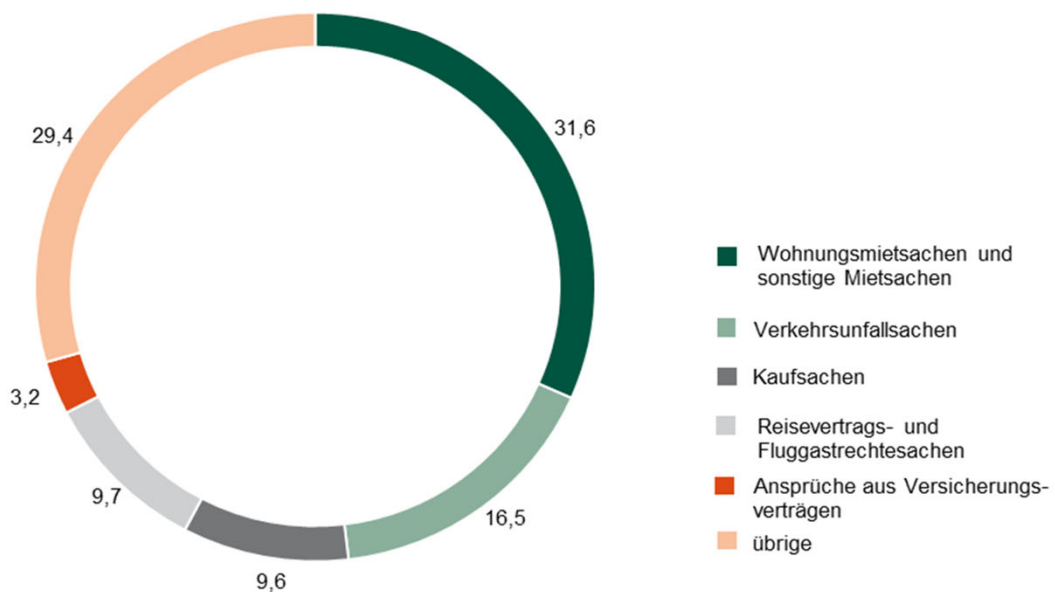
**27. Übersicht über die Geschäftstätigkeit beim Sächsischen Finanzgericht 1994 bis 2021**

Jahr	Unerledigte Verfahren zu Jahresbeginn	Neuzugänge	Erledigte Verfahren	Unerledigte Verfahren am Jahresende
<b>Klagen</b>				
1994	275	639	393	521
1995	521	776	518	779
1996	779	1 030	729	1 080
1997	1 079	1 559	876	1 762
1998	1 761	1 876	1 365	2 272
1999	2 271	2 084	1 660	2 695
2000	2 701	2 036	1 770	2 967
2001	2 964	1 938	1 878	3 024
2002	3 026	2 296	1 925	3 397
2003	3 399	2 537	2 388	3 548
2004	3 546	2 193	2 489	3 250
2005	3 248	1 894	2 300	2 842
2006	2 842	1 840	1 737	2 945
2007	2 945	1 907	1 848	3 004
2008	3 004	1 854	2 079	2 779
2009	2 779	1 819	1 993	2 605
2010	2 605	1 595	1 911	2 289
2011	2 289	1 509	1 770	2 028
2012	2 028	1 520	1 621	1 927
2013	1 927	1 490	1 521	1 896
2014	1 896	1 429	1 556	1 769
2015	1 769	1 477	1 634	1 612
2016	1 612	1 754	1 700	1 666
2017	1 666	1 547	1 502	1 711
2018	1 711	1 556	1 617	1 650
2019	1 650	1 441	1 495	1 596
2020	1 596	1 225	1 381	1 440
2021	1 440	1 146	1 245	1 341
<b>Verfahren zur Gewährung von vorläufigem Rechtsschutz</b>				
1994	49	149	125	73
1995	72	157	159	70
1996	70	224	200	94
1997	94	315	279	130
1998	131	352	337	146
1999	147	444	403	188
2000	188	403	399	192
2001	193	408	451	150
2002	149	435	412	172
2003	172	567	529	210
2004	209	536	567	178
2005	178	489	507	160
2006	160	505	442	223
2007	223	607	565	265
2008	263	485	567	181
2009	181	511	491	201
2010	201	469	469	201
2011	201	449	454	196
2012	196	435	447	184
2013	184	394	401	177
2014	177	344	365	156
2015	156	341	343	154
2016	154	328	360	122
2017	122	284	315	91
2018	91	279	267	103
2019	103	267	257	113
2020	113	186	212	87
2021	87	185	183	89

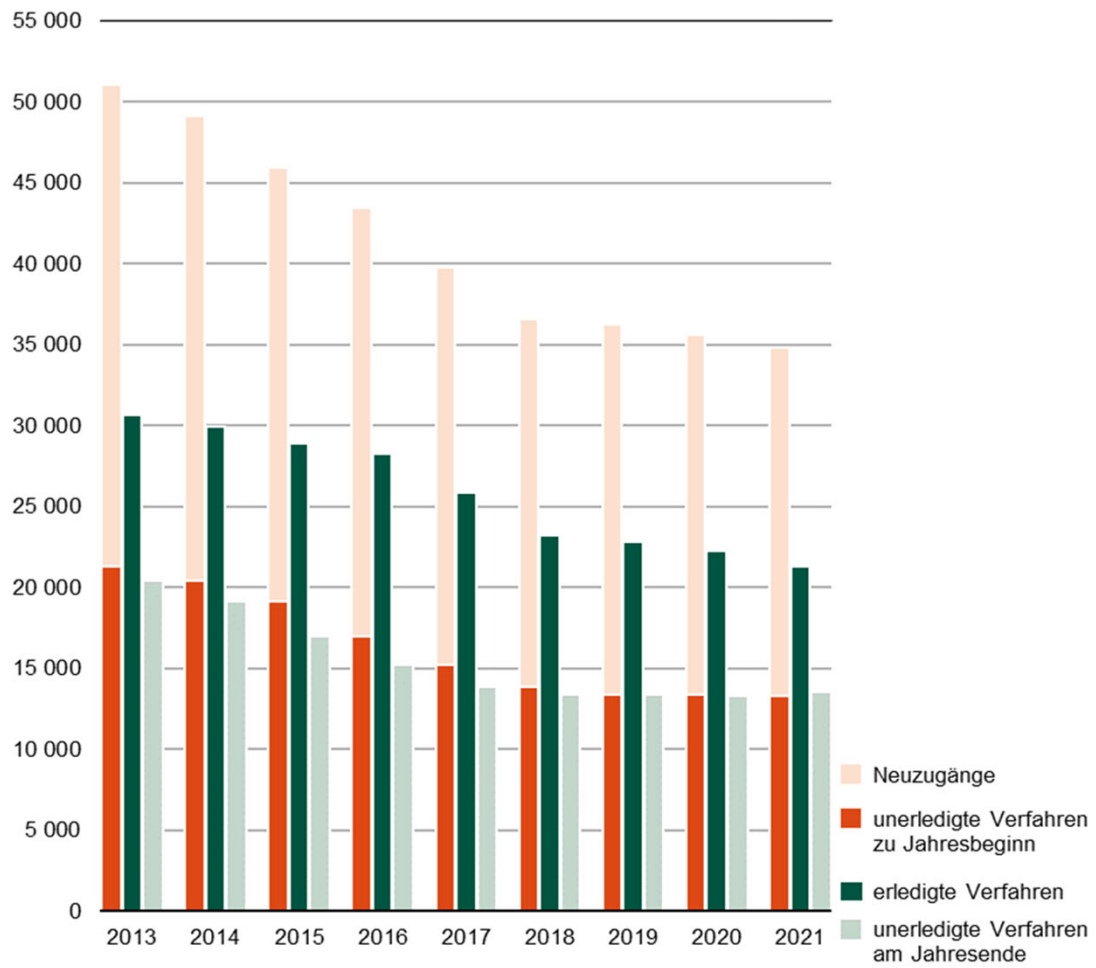
**Abb. 1 Geschäftsentwicklung bei den Amtsgerichten 2013 bis 2021  
Zivilverfahren**



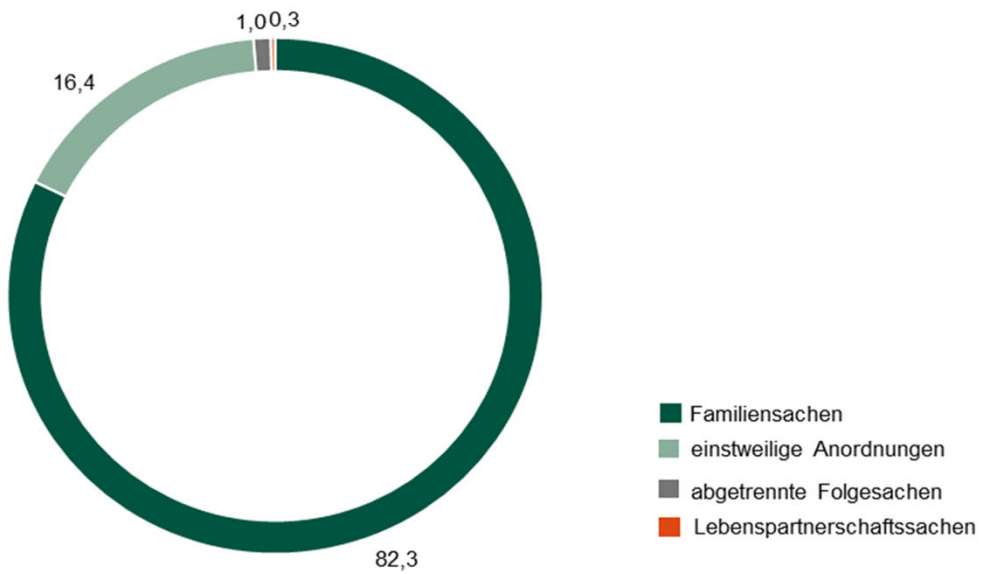
**Erledigte Verfahren 2021 nach Sachgebieten in Prozent**



**Abb. 2 Geschäftsentwicklung bei den Amtsgerichten 2013 bis 2021**  
 Familiensachen

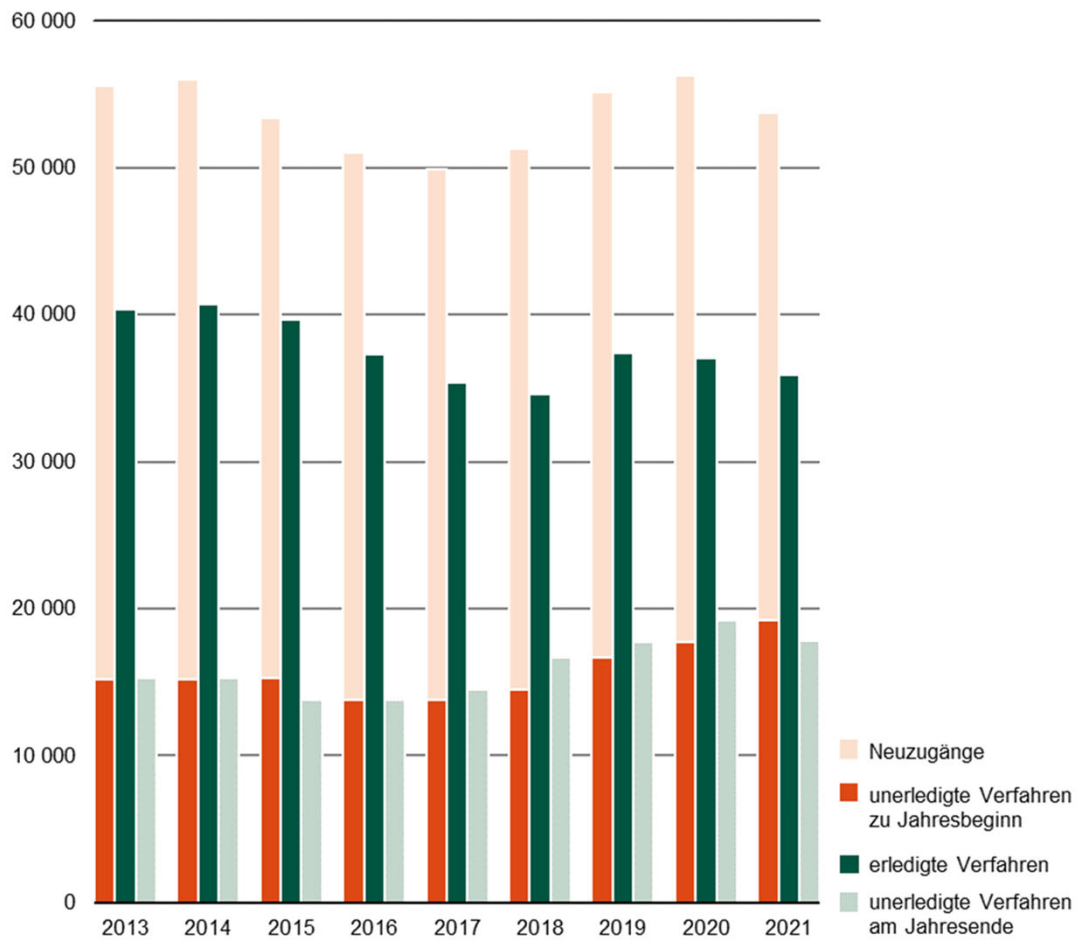


**Erledigte Verfahren 2021 nach Sachgebieten in Prozent**

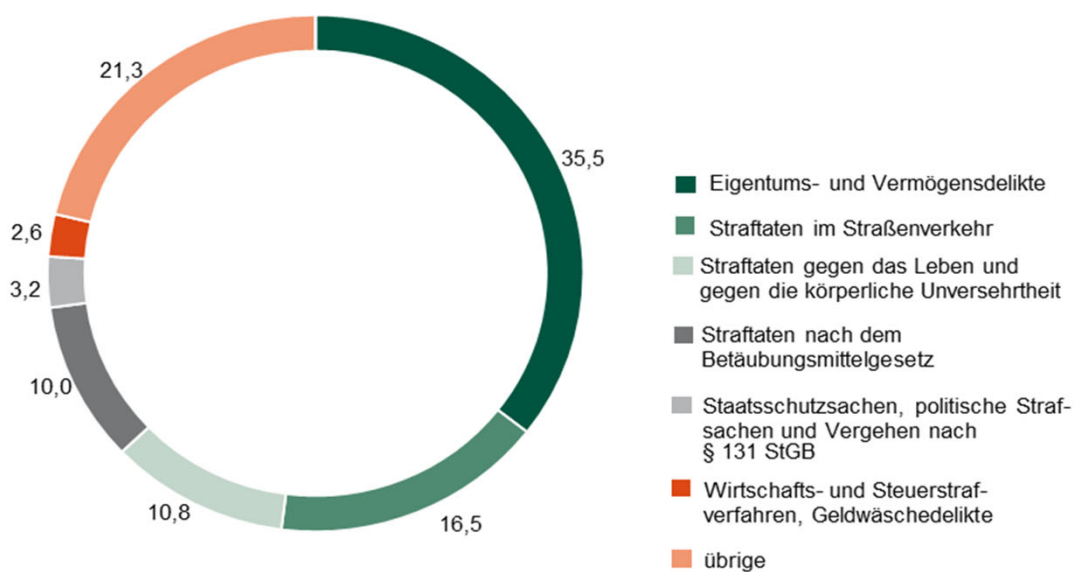




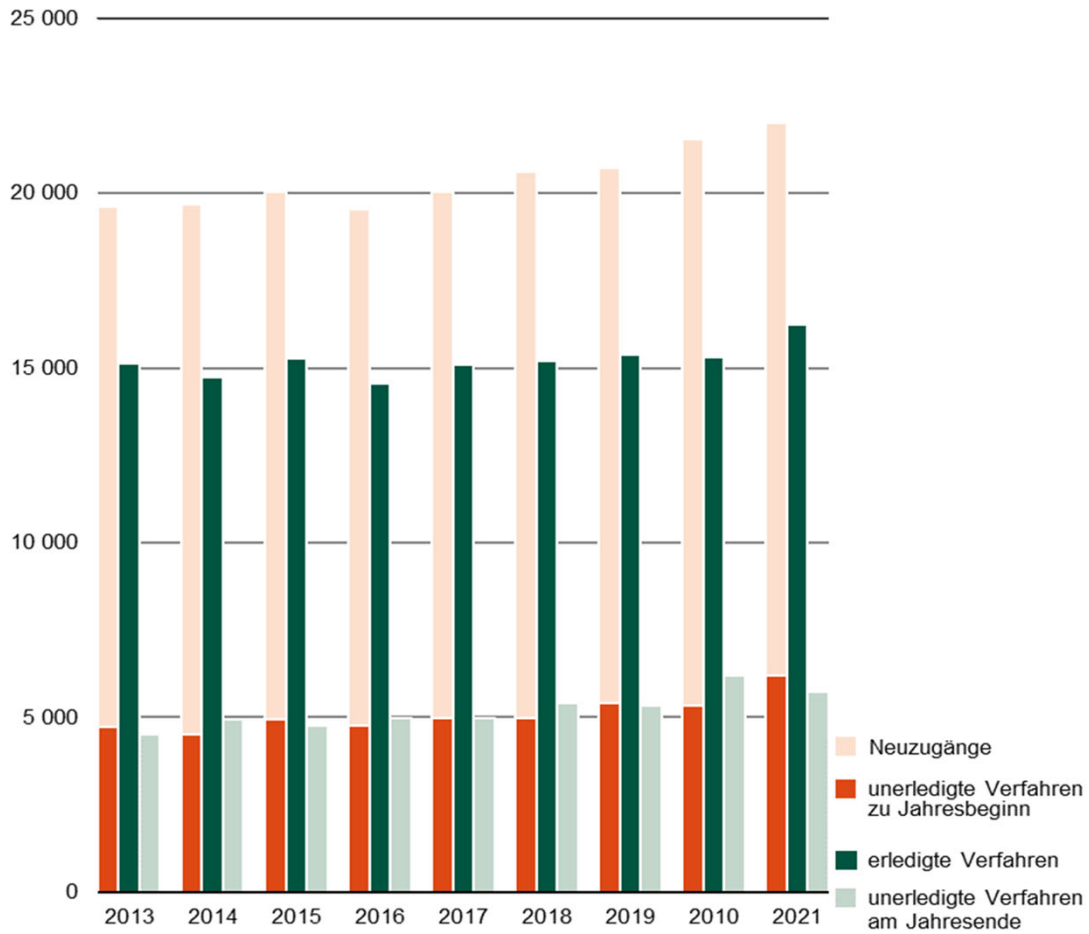
**Abb. 3 Geschäftsentwicklung bei den Amtsgerichten 2013 bis 2021  
Strafverfahren**



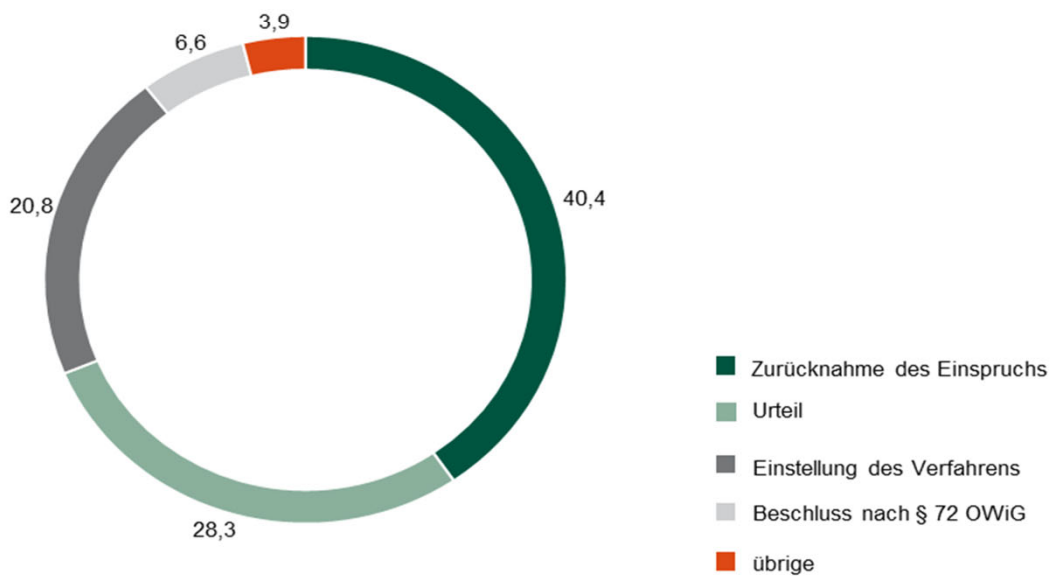
**Erledigte Verfahren 2021 nach Sachgebietsgruppen in Prozent**



**Abb. 4 Geschäftsentwicklung bei den Amtsgerichten 2013 bis 2021**  
Bußgeldverfahren

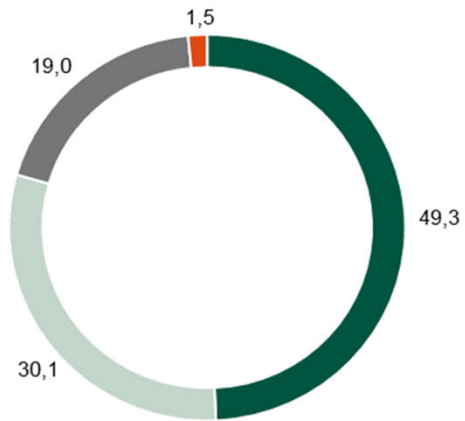


Erledigte Verfahren 2021 nach der Art der Erledigung in Prozent

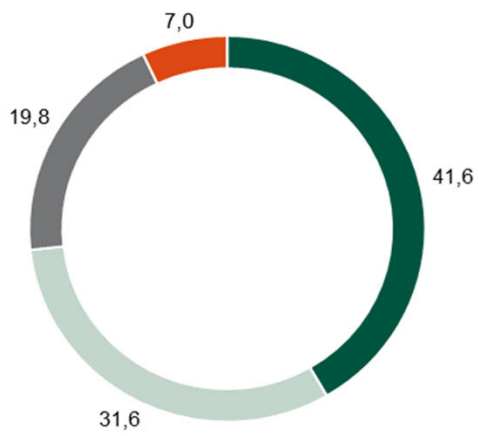


**Abb. 5 Verfahren vor den Arbeitsgerichten und dem Landesarbeitsgericht 2021 nach dem Verfahrensgegenstand in Prozent**

Urteilsverfahren vor den Arbeitsgerichtsgerichten



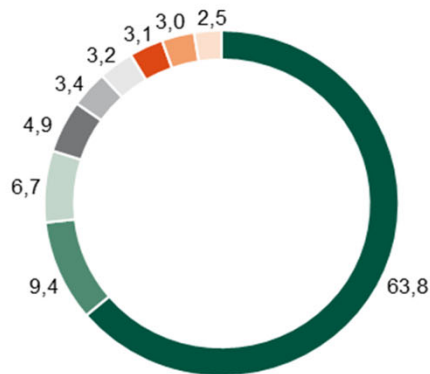
Berufungsverfahren vor dem Landesarbeitsgericht



- Bestandsstreitigkeiten (§ 61 a ArbGG)
- Zahlungsklagen
- sonstiger Streitgegenstand
- tarifliche Einstufungen

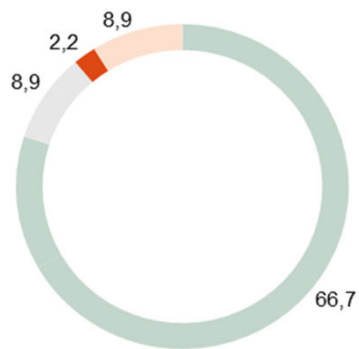
**Abb. 6 Hauptverfahren vor den Verwaltungsgerichten und dem Oberverwaltungsgericht 2021 nach Sachgebieten in Prozent**

Hauptverfahren vor den Verwaltungsgerichten

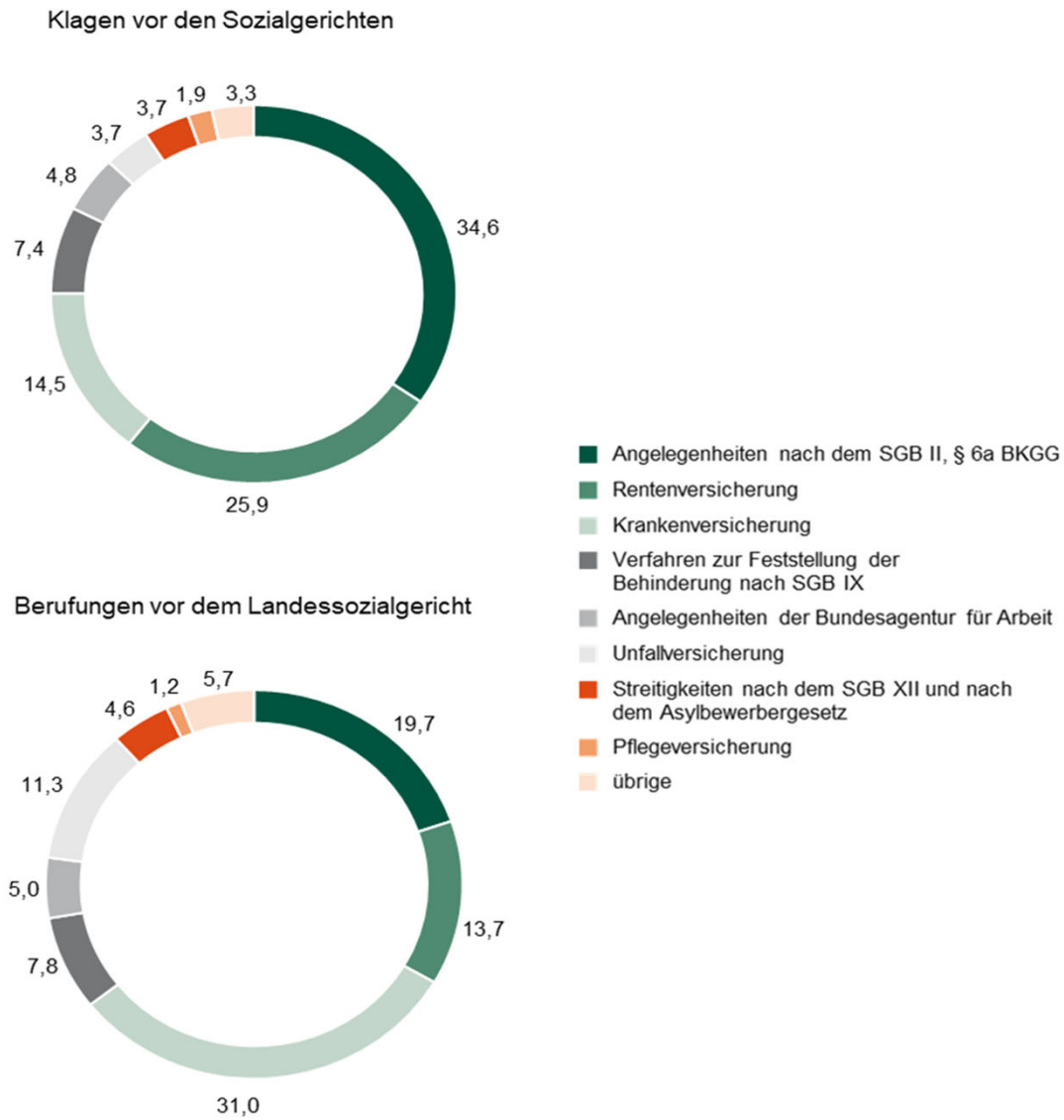


- Ausländer- und Asylrecht
- Sozialrecht, Jugendschutzrecht, Kindergartenrecht, Kriegsfolgenrecht sowie Vermögens- und SED-Rehabilitierungsrecht
- Polizei-, Ordnungs- und Wohnrecht, Umweltrecht
- Recht des öffentlichen Dienstes, Disziplinarrecht/Berufsgerichtliche Verfahren
- Raumordnung, Landesplanung, Bau-, Boden- und Städtebauförderungsrecht einschließlich Enteignung
- Wirtschafts- und Wirtschaftsverwaltungsrecht, Landwirtschafts-, Jagd-, Forst- und Fischereirecht, Recht der freien Berufe
- Bildungsrecht und Sport
- Abgabenrecht
- übrige

Hauptverfahren vor dem Oberlandesgericht



**Abb. 7 Verfahren vor den Sozialgerichten und dem Landessozialgericht 2021**  
nach Sachgebieten  
in Prozent



**Abb. 8 Klagen vor dem Finanzgericht 2021 nach Sachgebieten**  
in Prozent

