



Polizeiliche Kriminalstatistik

Land Sachsen-Anhalt

Jahresabschluss 2021

Landeskriminalamt Sachsen-Anhalt

Impressum:

Landeskriminalamt Sachsen-Anhalt
Lübecker Str. 53 - 63
39124 Magdeburg

Leitungsstab/Stabsbereich 3
Tel.: 0391 250-2031
Fax: 0391 – 250 1113560
pks.lka@polizei.sachsen-anhalt.de

Inhaltsverzeichnis

1. Kurzinformation zur Kriminalitätsentwicklung Land Sachsen-Anhalt3

2. Tabellarische Kurzinformationen der Behörden.....5

3. Anteile an allen Straftaten7

4. Aufklärungsergebnisse9

5. Rauschgiftkriminalität 10

6. Tatverdächtige 11

7. Opfer 13

8. Behördendarstellung 14

 8.1. PI Magdeburg 14

 8.2. PI Stendal 21

 8.3. PI Dessau-Roßlau 27

 8.4. PI Halle 33

 8.5. PI Zentrale Dienste 40

 8.6. Übersicht Landeskriminalamt Sachsen-Anhalt 41

 8.7. Übersicht Bundespolizei 42

Abbildungsverzeichnis

Abbildung 1. Statistisch erfasste Fälle und aufgeklärte Fälle für 2021 und 2020 im Vergleich..... 3

Abbildung 2. Anteile der Straftatenhauptgruppen an allen Straftaten. 7

Abbildung 3. Erfasste und aufgeklärte Fälle der Polizeireviere der PI Magdeburg 2021..... 14

Abbildung 4. Erfasste und aufgeklärte Fälle der Polizeireviere der PI Stendal 2021..... 21

Abbildung 5. Erfasste und aufgeklärte Fälle der Polizeireviere der PI Dessau-Roßlau 2021. 27

Abbildung 6. Erfasste und aufgeklärte Fälle der Polizeireviere der PI Halle 2021..... 33

Tabellenverzeichnis

Tabelle 1. Kurzinformation Land Sachsen-Anhalt.....	4
Tabelle 2. Kurzinformation Polizeiinspektion Magdeburg	5
Tabelle 3. Kurzinformation Polizeiinspektion Stendal	5
Tabelle 4. Kurzinformation Polizeiinspektion Dessau-Roßlau	5
Tabelle 5. Kurzinformation Polizeiinspektion Halle	6
Tabelle 6. Kurzinformation Polizeiinspektion Zentrale Dienste	6
Tabelle 7. Kurzinformation Landeskriminalamt Sachsen-Anhalt.....	6
Tabelle 8. Kurzinformation Bundespolizei	7
Tabelle 9. Anteil allen Straftaten (ausgewählte Delikte).....	8
Tabelle 10. Aufgeklärte Fälle und Aufklärungsquoten (ausgewählte Delikte)	9
Tabelle 11. Anteil Rauschgiftkriminalität (ausgewählte Delikte).....	10
Tabelle 12. Altersstruktur und Geschlechterverteilung der TV.....	11
Tabelle 13. Weitere Angaben zu TV.....	11
Tabelle 14. Anzahl nichtdeutscher TV (ausgewählte Staatsangehörigkeiten).....	12
Tabelle 15. Altersstruktur und Geschlechterverteilung der Opfer	13
Tabelle 16. Übersicht der Polizeidienststellen der PI Magdeburg	14
Tabelle 17. Übersicht ausgewählter Delikte PI Magdeburg	15
Tabelle 18. Übersicht ausgewählter Delikte PRev Magdeburg	16
Tabelle 19. Übersicht ausgewählter Delikte PRev Börde	17
Tabelle 20. Übersicht ausgewählter Delikte PRev Harz	18
Tabelle 21. Übersicht ausgewählter Delikte PRev Salzlandkreis.....	19
Tabelle 22. Übersicht ausgewählter Delikte PI Magdeburg ZKD	20
Tabelle 23. Übersicht der Polizeidienststellen der PI Stendal.....	21
Tabelle 24. Übersicht ausgewählter Delikte PI Stendal	22
Tabelle 25. Übersicht ausgewählter Delikte PRev Stendal.....	23
Tabelle 26. Übersicht ausgewählter Delikte PRev Altmarkkreis Salzwedel	24
Tabelle 27. Übersicht ausgewählter Delikte PRev Jerichower Land.....	25
Tabelle 28. Übersicht ausgewählter Delikte PI Stendal ZKD	26
Tabelle 29. Übersicht der Polizeidienststellen der PI Dessau-Roßlau	27
Tabelle 30. Übersicht ausgewählter Delikte PI Dessau-Roßlau.....	28
Tabelle 31. Übersicht ausgewählter Delikte PRev Dessau-Roßlau	29
Tabelle 32. Übersicht ausgewählter Delikte PRev Anhalt-Bitterfeld.....	30
Tabelle 33. Übersicht ausgewählter Delikte PRev Wittenberg.....	31
Tabelle 34. Übersicht ausgewählter Delikte PI Dessau-Roßlau ZKD	32
Tabelle 35. Übersicht der Polizeidienststellen der PI Halle.....	33
Tabelle 36. Übersicht ausgewählter Delikte PI Halle	34
Tabelle 37. Übersicht ausgewählter Delikte PRev Halle (Saale)	35
Tabelle 38. Übersicht ausgewählter Delikte PRev Mansfeld-Südharz	36
Tabelle 39. Übersicht ausgewählter Delikte PRev Saalekreis	37
Tabelle 40. Übersicht ausgewählter Delikte PRev Burgenlandkreis	38
Tabelle 41. Übersicht ausgewählter Delikte PI Halle ZKD	39
Tabelle 42. Übersicht ausgewählter Delikte PI Zentrale Dienste	40
Tabelle 43. Übersicht ausgewählter Delikte LKA ST	41
Tabelle 44. Übersicht ausgewählter Delikte Bundespolizei	42

1. Kurzinformation zur Kriminalitätsentwicklung Land Sachsen-Anhalt

Erfasste Fälle

Im Jahr 2021 wurden 170.465 Fälle in der Polizeilichen Kriminalstatistik (PKS) registriert. Das sind 7.440 Fälle (-4,2 %) weniger als im Vorjahr.

Jahr 2021 = 170.465 Fälle

Jahr 2020 = 177.905 Fälle

Versuchte Straftaten

Unter den 170.465 registrierten Fällen des Jahres 2021, befinden sich 17.623 mit Strafe bedrohte Versuchshandlungen, das sind 10,3 % (Vorjahr 10,0%) aller erfassten Fälle.

Jahr 2020 = 17.623 Fälle

Jahr 2019 = 17.770 Fälle

Aufgeklärte Fälle

Im Jahr 2021 wurden 94.528 Straftaten aufgeklärt. Somit verringerte sich die Zahl der aufgeklärten Straftaten um 1.773 Fälle (-1,8 %).

Jahr 2021 = 94.528 aufgeklärte Fälle

Jahr 2020 = 96.301 aufgeklärte Fälle

Aufklärungsquote (AQ)

Bei der Gesamtaufklärungsquote ist eine leichte Steigerung (1,4 Prozentpunkte) von 54,1% (2020) auf 55,5 % (2021) zu erkennen.

Jahr 2021 = 55,5 %

Jahr 2019 = 54,1 %




Abbildung 1. Statistisch erfasste Fälle und aufgeklärte Fälle für 2021 und 2020 im Vergleich.

Tatverdächtige (TV)

Mit Jahresabschluss 2021 wurden 60.548 TV in der PKS registriert.

Das ist eine Abnahme um 1.522 TV (- 2,5 %) gegenüber dem Jahr 2020.

Jahr 2021 = 60.548 TV (45.097 männlich; 15.451 weiblich)

davon 11.821 Nichtdeutsche (19,5 %)

Jahr 2020 = 62.070 TV (46.378 männlich; 15.692 weiblich)

davon 11.685 Nichtdeutsche (18,8 %)

Schusswaffenanwendung

Im Jahr 2021 wurde in 140 Fällen (Jahr 2020 = 147) „mit Schusswaffe gedroht“ registriert.

Geschossen wurde in 168 Fällen (Jahr 2020 = 220).

Jahr 2021 = 308 Schusswaffenanwendungen

Jahr 2020 = 367 Schusswaffenanwendungen

Die Schusswaffenanwendungen (gedroht und geschossen) sind gegenüber dem Vorjahr um 16,1 % gesunken.

Tabelle 1. Kurzinformation Land Sachsen-Anhalt

	erfasst Fälle		Vergleich	
	2021	2020	absolut	in %
statistisch erfasste Fälle	170.465	177.905	- 7.440	- 4,2
aufgeklärte Fälle	94.528	96.301	- 1.773	- 1,8
Aufklärungsquote¹	55,5	54,1		+ 1,4
Tatverdächtige insgesamt	60.548	62.070	- 1.522	- 2,5
- davon männlich:	45.097	46.378	- 1.281	- 2,8
- davon weiblich:	15.451	15.692	- 241	- 1,5
nichtdeutsche Tatverdächtige	11.821	11.685	+ 136	+ 1,2
% nichtdeutscher TV¹	19,5	18,8		+ 0,7
Häufigkeitszahl²		7.816		
Bevölkerung		2.180.684		
- davon männlich:		1.072.595		
- davon weiblich:		1.108.089		

¹ Vergleich in Prozentpunkten

² Quelle: Die Berechnung der Häufigkeitszahlen 2021 erfolgt mit den entsprechenden Bevölkerungsdaten mit Stand 31.12.2020 auf Grundlage des Zensus 2011 vom Statistischen Landesamt Sachsen-Anhalt.

2. Tabellarische Kurzinformationen der Behörden

Tabelle 2. Kurzinformation Polizeiinspektion Magdeburg

	Dezember 2021	Dezember 2020	Vergleich	
			absolut	in %
statistisch erfasste Fälle	56.309	61.000	- 4.691	- 7,7
aufgeklärte Fälle	29.932	32.120	- 2.188	- 6,8
Aufklärungsquote ¹	53,2	52,7		+ 0,5
Tatverdächtige insgesamt	20.150	21.593	- 1.443	- 6,7
- davon männlich:	15.118	15.980	- 862	- 5,4
- davon weiblich:	5.032	5.613	- 581	- 10,4
nichtdeutsche Tatverdächtige	3.354	4.160	- 806	- 19,4
Anteil nichtdeutscher TV ¹	16,6	19,3		- 2,7

¹ Vergleich in Prozentpunkten

Tabelle 3. Kurzinformation Polizeiinspektion Stendal

	Dezember 2021	Dezember 2020	Vergleich	
			absolut	in %
statistisch erfasste Fälle	17.156	16.893	+ 263	+ 1,6
aufgeklärte Fälle	10.099	10.004	+ 95	+ 0,9
Aufklärungsquote ¹	58,9	59,2		- 0,3
Tatverdächtige insgesamt	7.254	7.444	- 190	- 2,6
- davon männlich:	5.387	5.546	- 159	- 2,9
- davon weiblich:	1.867	1.898	- 31	- 1,6
nichtdeutsche Tatverdächtige	793	788	+ 5	+ 0,6
Anteil nichtdeutscher TV ¹	10,9	10,6		+ 0,3

¹ Vergleich in Prozentpunkten

Tabelle 4. Kurzinformation Polizeiinspektion Dessau-Roßlau

	Dezember 2021	Dezember 2020	Vergleich	
			absolut	in %
statistisch erfasste Fälle	27.397	27.872	- 475	- 1,7
aufgeklärte Fälle	15.277	15.150	+ 127	+ 0,8
Aufklärungsquote ¹	55,8	54,4		+ 1,4
Tatverdächtige insgesamt	9.784	9.979	- 195	- 2,0
- davon männlich:	7.250	7.451	- 201	- 2,7
- davon weiblich:	2.534	2.528	+ 6	+ 0,2
nichtdeutsche Tatverdächtige	1.537	1.457	+ 80	+ 5,5
Anteil nichtdeutscher TV ¹	15,7	14,6		+ 1,1

¹ Vergleich in Prozentpunkten

Tabelle 5. Kurzinformation Polizeiinspektion Halle

	Dezember 2021	Dezember 2020	Vergleich	
			absolut	in %
statistisch erfasste Fälle	58.902	63.261	- 4.359	- 6,9
aufgeklärte Fälle	31.316	32.940	- 1.624	- 4,9
Aufklärungsquote ¹	53,2	52,1		+ 1,1
Tatverdächtige insgesamt	19.389	20.274	- 885	- 4,4
- davon männlich:	14.486	15.184	- 698	- 4,6
- davon weiblich:	4.903	5.090	- 187	- 3,7
nichtdeutsche Tatverdächtige	3.577	3.620	- 43	- 1,2
Anteil nichtdeutscher TV ¹	18,4	17,9		+ 0,5

¹ Vergleich in Prozentpunkten

Tabelle 6. Kurzinformation Polizeiinspektion Zentrale Dienste

	Dezember 2021	Dezember 2020	Vergleich	
			absolut	in %
statistisch erfasste Fälle	360	407	- 47	- 11,5
aufgeklärte Fälle	240	285	- 45	- 15,8
Aufklärungsquote ¹	66,7	70,0		- 3,3
Tatverdächtige insgesamt	252	296	- 44	- 14,9
- davon männlich:	231	287	- 56	- 19,5
- davon weiblich:	21	9	+ 12	+ 133,3
nichtdeutsche Tatverdächtige	26	31	- 5	- 16,1
Anteil nichtdeutscher TV ¹	10,3	10,5		- 0,2

¹ Vergleich in Prozentpunkten

Tabelle 7. Kurzinformation Landeskriminalamt Sachsen-Anhalt

	Dezember 2021	Dezember 2020	Vergleich	
			absolut	in %
statistisch erfasste Fälle	2.412	2.203	+ 209	+ 9,5
aufgeklärte Fälle	1.853	1.379	+ 474	+ 34,4
Aufklärungsquote ¹	76,8	62,6		+ 14,2
Tatverdächtige insgesamt	1.480	1.335	+ 145	+ 10,9
- davon männlich:	1.083	1.019	+ 64	+ 6,3
- davon weiblich:	397	316	+ 81	+ 25,6
nichtdeutsche Tatverdächtige	260	405	- 145	- 35,8
Anteil nichtdeutscher TV ¹	17,6	30,3		- 12,7

¹ Vergleich in Prozentpunkten

Tabelle 8. Kurzinformation Bundespolizei

	Dezember 2021	Dezember 2020	Vergleich	
			absolut	in %
statistisch erfasste Fälle	7.907	6.249	+ 1.658	+ 26,5
aufgeklärte Fälle	5.800	4.403	+ 1.397	+ 31,7
Aufklärungsquote ¹	73,4	70,5		+ 2,9
Tatverdächtige insgesamt	4.320	3.324	+ 996	+ 30,0
- davon männlich:	3.316	2.775	+ 541	+ 19,5
- davon weiblich:	1.004	549	+ 455	+ 82,9
nichtdeutsche Tatverdächtige	2.833	1.816	+ 1.017	+ 56,0
Anteil nichtdeutscher TV ¹	65,6	54,6		+ 11,0

¹ Vergleich in Prozentpunkten

3. Anteile an allen Straftaten

In Tabelle 9 sind die Anteile an allen Straftaten für ausgewählte Delikte für die Jahre 2021 und 2020 gegenübergestellt. Abbildung 2 zeigt, ebenfalls im Vergleich für die Jahre 2021 und 2020, die Anteile der Straftatenhauptgruppen an allen Straftaten. Wie zu erkennen ist, liegen die Unterschiede in der anteiligen Verteilung, bis auf Diebstahl (-3,5 Prozentpunkte) und Straßenkriminalität (-1,3 Prozentpunkte), bei maximal einem Prozentpunkt.

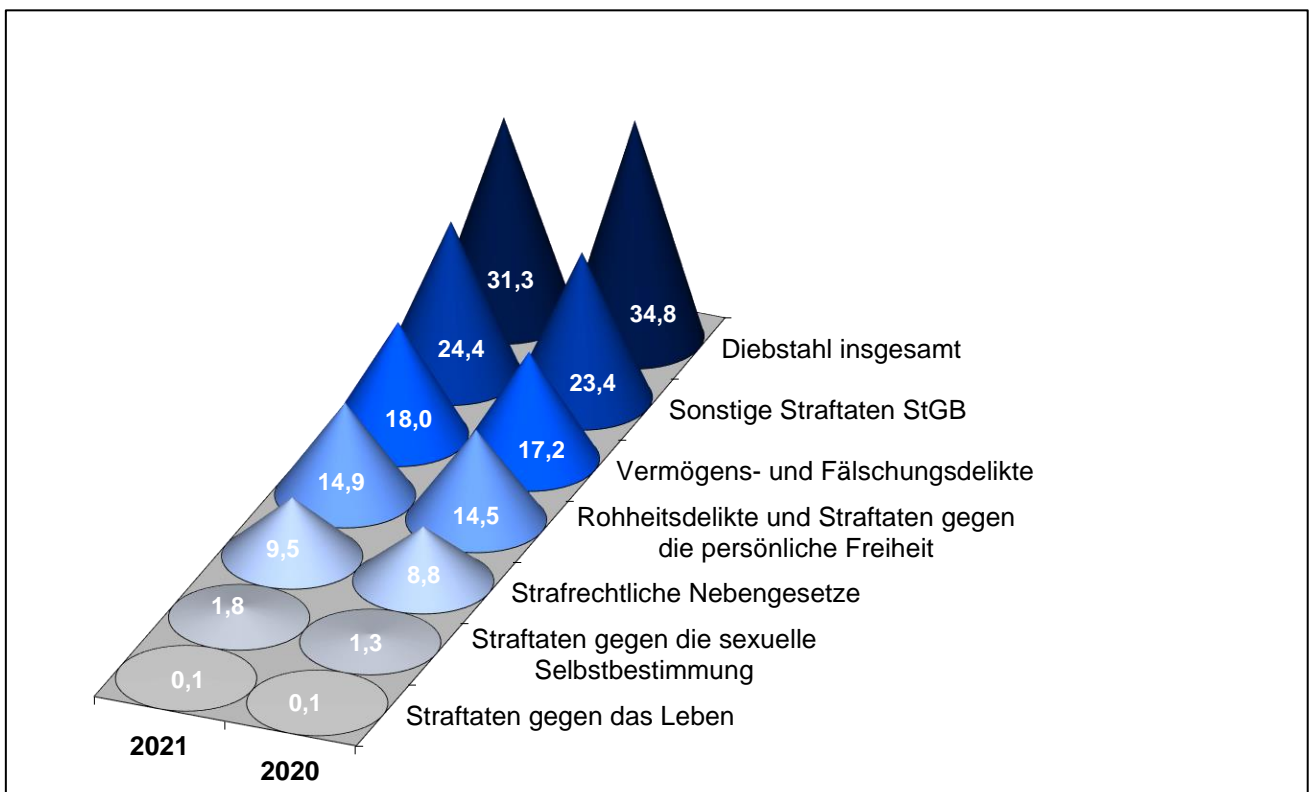


Abbildung 2. Anteile der Straftatenhauptgruppen an allen Straftaten. Systembedingte Rundungsdifferenzen.

Tabelle 9. Anteil allen Straftaten (ausgewählte Delikte)

Straftaten (-gruppen)	erfasste Fälle		Vergleich		Anteil an allen Straftaten in %	
	2021	2020	absolut	in %	2021	2020
Straftaten insgesamt	170.465	177.905	-7.440	-4,2		
Straftaten gegen das Leben	104	122	-18	-14,8	0,1	0,1
- Mord	15	9	6	66,7	0,0	0,0
- Totschlag/Tötung auf Verlangen	39	68	-29	-42,6	0,0	0,0
Straftaten gegen die sexuelle Selbstbestimmung	3.021	2.224	797	35,8	1,8	1,3
- Vergewaltigung*	270	241	29	12,0	0,2	0,1
- Sexueller Missbrauch von Kindern	569	506	63	12,5	0,3	0,3
Rohheit/persönliche Freiheit	25.434	25.709	-275	-1,1	14,9	14,5
- Raub**	942	984	-42	-4,3	0,6	0,6
- Körperverletzung	16.017	16.857	-840	-5,0	9,4	9,5
- Straftaten gegen die persönliche Freiheit	8.475	7.868	607	7,7	5,0	4,4
Diebstahl insgesamt	53.382	61.976	-8.594	-13,9	31,3	34,8
- von Kraftwagen einschl. unbefugte Ingebrauchnahme	767	904	-137	-15,2	0,4	0,5
- von Mopeds und Krafträdern einschl. unbefugte Ingebrauchnahme	705	831	-126	-15,2	0,4	0,5
- von unbaren Zahlungsmitteln	2.103	2.280	-177	-7,8	1,2	1,3
- in/aus Büro/Lager/Werkstätten	2.759	3.766	-1.007	-26,7	1,6	2,1
- in/aus Warenhäusern/ Verkaufsräumen und Selbstbedienungsläden	8.033	10.062	-2.029	-20,2	4,7	5,7
- in/aus Wohnungen	2.771	3.447	-676	-19,6	1,6	1,9
- an/aus Kfz	6.706	7.713	-1.007	-13,1	3,9	4,3
- Taschendiebstahl	661	805	-144	-17,9	0,4	0,5
Vermögen- u. Fälschungsdelikte	30.758	30.664	94	0,3	18,0	17,2
- Betrug	23.776	23.604	172	0,7	13,9	13,3
- Unterschlagung	3.761	3.899	-138	-3,5	2,2	2,2
sonstige Straftaten StGB	41.608	41.566	42	0,1	24,4	23,4
- Widerstand gegen Staatsgewalt/Straftaten gegen öffentliche Ordnung	6.126	6.243	-117	-1,9	3,6	3,5
- Brandstiftung	871	1.118	-247	-22,1	0,5	0,6
- Sachbeschädigung	20.146	20.755	-609	-2,9	11,8	11,7
- Straftaten gegen die Umwelt gemäß StGB	564	548	16	2,9	0,3	0,3
Strafrechtliche Nebengesetze	16.158	15.644	514	3,3	9,5	8,8
- Straftaten gegen das Aufenthalts-, das Asyl- und das Freizügigkeitsgesetz/EU	2.752	2.413	339	14,0	1,6	1,4
- Rauschgiftdelikte	10.265	9.856	409	4,1	6,0	5,5
- strafrechtliche Nebengesetze auf dem Umweltsektor	467	996	-529	-53,1	0,3	0,6
Rauschgiftkriminalität	10.293	9.895	398	4,0	6,0	5,6
Gewaltkriminalität	5.301	5.575	-274	-4,9	3,1	3,1
Wirtschaftskriminalität	657	646	11	1,7	0,4	0,4
Menschenhandel gesamt	10	3	7	233,3	0,0	0,0
Straftaten gegen Bestimmungen zum Jugendschutz	94	77	17	22,1	0,1	0,0
Computerkriminalität	6.954	5.627	1.327	23,6	4,1	3,2
Umweltkriminalität	1.627	2.210	-583	-26,4	1,0	1,2
Straßenkriminalität	27.933	31.452	-3.519	-11,2	16,4	17,7

* Vergewaltigung, Fälle der sexuellen Nötigung

** Raub, Räuberische Erpressung, Räuberischer Angriff auf Kraftfahrer

4. Aufklärungsergebnisse

Tabelle 10. Aufgeklärte Fälle und Aufklärungsquoten (ausgewählte Delikte)

Straftaten (-gruppen)	aufgeklärte Fälle				Aufklärungsquote		
	Anzahl		Differenz Δ		in %		Δ
	2021	2020	absolut	in %	2021	2020	in PP ¹
Straftaten insgesamt	94.528	96.301	-1.773	-1,8	55,5	54,1	1,4
Straftaten gegen das Leben	74	95	-21	-22,1	71,2	77,9	-6,7
- Mord	13	9	4	44,4	86,7	100,0	-13,3
- Totschlag/Tötung auf Verlangen	38	64	-26	-40,6	97,4	94,1	3,3
Straftaten gegen die sexuelle Selbstbestimmung	2.659	1.872	787	42,0	88,0	84,2	3,8
- Vergewaltigung*	245	208	37	17,8	90,7	86,3	4,4
- Sexueller Missbrauch von Kindern	526	437	89	20,4	92,4	86,4	6,0
Rohheit/persönliche Freiheit	22.617	22.614	3	0,0	88,9	88,0	0,9
- Raub**	655	670	-15	-2,2	69,5	68,1	1,4
- Körperverletzung	14.469	14.972	-503	-3,4	90,3	88,8	1,5
- Straftaten gegen die persönliche Freiheit	7.493	6.972	521	7,5	88,4	88,6	-0,2
Diebstahl insgesamt	14.612	16.887	-2.275	-13,5	27,4	27,2	0,2
- von Kraftwagen einschl. unbefugte Ingebrauchnahme	284	339	-55	-16,2	37,0	37,5	-0,5
- von Mopeds und Krafträdern einschl. unbefugte Ingebrauchnahme	164	185	-21	-11,4	23,3	22,3	1,0
- von unbaren Zahlungsmitteln	265	405	-140	-34,6	12,6	17,8	-5,2
- in/aus Büro/Lager/Werkstätten	684	835	-151	-18,1	24,8	22,2	2,6
- in/aus Warenhäusern/ Verkaufsräumen und Selbstbedienungsläden	6.452	8.023	-1.571	-19,6	80,3	79,7	0,6
- in/aus Wohnungen	1.135	1.360	-225	-16,5	41,0	39,5	1,5
- an/aus Kfz	815	979	-164	-16,8	12,2	12,7	-0,5
- Taschendiebstahl	42	44	-2	-4,5	6,4	5,5	0,9
Vermögen- u. Fälschungsdelikte	17.355	18.067	-712	-3,9	56,4	58,9	-2,5
- Betrug	13.074	13.457	-383	-2,8	55,0	57,0	-2,0
- Unterschlagung	1.810	1.996	-186	-9,3	48,1	51,2	-3,1
sonstige Straftaten StGB	22.432	22.253	179	0,8	53,9	53,5	0,4
- Widerstand gegen Staatsgewalt/Straftaten gegen öffentliche Ordnung	5.381	5.429	-48	-0,9	87,8	87,0	0,8
- Brandstiftung	372	416	-44	-10,6	42,7	37,2	5,5
- Sachbeschädigung	5.998	5.989	9	0,2	29,8	28,9	0,9
- Straftaten gegen die Umwelt gemäß StGB	324	283	41	14,5	57,4	51,6	5,8
Strafrechtliche Nebengesetze	14.779	14.513	266	1,8	91,5	92,8	-1,3
- Straftaten gegen das Aufenthalts-, das Asyl- und das Freizügigkeitsgesetz/EU	2.450	2.341	109	4,7	89,0	97,0	-8,0
- Rauschgiftdelikte	9.619	9.204	415	4,5	93,7	93,4	0,3
- strafrechtl. NG auf dem Umweltsektor	310	805	-495	-61,5	66,4	80,8	-14,4
Rauschgiftkriminalität	9.637	9.217	420	4,6	93,6	93,1	0,5
Gewaltkriminalität	4.425	4.527	-102	-2,3	83,5	81,2	2,3
Wirtschaftskriminalität	516	546	-30	-5,5	78,5	84,5	-6,0
Menschenhandel gesamt	7	3	4	133,3	70,0	100,0	-30,0
Straftaten gegen Bestimmungen zum Jugendschutz	81	67	14	20,9	86,2	87,0	-0,8
Computerkriminalität	1.743	1.830	-87	-4,8	25,1	32,5	-7,4
Umweltkriminalität	1.039	1.513	-474	-31,3	63,9	68,5	-4,6
Straßenkriminalität	6.455	6.825	-370	-5,4	23,1	21,7	1,4

¹ Vergleich in Prozentpunkten

* Vergewaltigung, Fälle der sexuellen Nötigung

** Raub, Räuberische Erpressung, Räuberischer Angriff auf Kraftfahrer

5. Rauschgiftkriminalität

Im Vergleich zum Jahr 2020 ist im Bereich der Rauschgiftkriminalität ein Anstieg um 398 Fälle zu verzeichnen.

Jahr 2021 = 10.293 Fälle (AQ= 93,6 %; 9.637 aufgeklärte Fälle)

Jahr 2020 = 9.895 Fälle (AQ= 93,1 %; 9.217 aufgeklärte Fälle)

Tabelle 11. Anteil Rauschgiftkriminalität (ausgewählte Delikte)

Straftaten (-gruppen)	erfasste Fälle		Aufklärungsquote in %		Vergleich AQ ¹
	2021	2020	2021	2020	
Rauschgiftdelikte	10.265	9.856	93,7	93,4	+ 0,3
Allgemeine Verstöße	8.114	7.657	94,5	94,4	+ 0,1
Heroin	128	125	92,2	93,6	- 1,4
Kokain einschl. Crack	216	158	94,0	95,6	- 1,6
LSD	12	17	75,0	94,1	- 19,1
Amphetamin & Derivate	1.237	1.103	94,6	94,7	- 0,1
Methamphetamin	1.860	1.900	96,8	96,6	+ 0,2
Cannabis & Zubereitungen	4.127	3.914	94,1	93,6	+ 0,5
sonstige BtM	528	422	90,5	90,8	- 0,3
Illegaler Handel & Schmuggel	1.290	1.307	90,0	90,4	- 0,4
Heroin	25	22	68,0	81,8	- 13,8
Kokain einschl. Crack	34	49	85,3	87,8	- 2,5
LSD	0	2	0,0	100,0	-
Amphetamin & Derivate	147	185	94,6	96,2	- 1,6
Methamphetamin	239	286	93,7	95,5	- 1,8
Cannabis & Zubereitungen	687	628	90,7	88,2	+ 2,5
sonstige BtM	157	129	81,5	83,7	- 2,2
Unerlaubte Einfuhr von BtM	13	14	76,9	85,7	- 8,8
Heroin	0	1	0,0	100,0	-
Kokain einschl. Crack	1	1	100,0	0,0	+ 100,0
LSD	0	0	0,0	0,0	-
Amphetamin & Derivate	1	2	100,0	100,0	+ 0,0
Methamphetamin	1	4	0,0	100,0	- 100,0
Cannabis & Zubereitungen	7	5	71,4	100,0	- 28,6
sonstige BtM	3	1	100,0	0,0	+ 100,0
Sonstige Verstöße gegen das BtMG	811	841	92,8	89,3	+ 3,5
Illegaler Anbau von BtM	237	254	89,9	83,1	+ 6,8
Anbau/Herstellung/Handel als Mitglied einer Bande	60	87	100,0	97,7	+ 2,3
Bereitstellung von Geldmitteln	1	1	100,0	100,0	+ 0,0
Werbung für BtM	0	0	0,0	0,0	-
BtM an Minderjährige	110	145	90,0	84,1	+ 5,9
Illegale BtM durch Ärzte	0	1	0,0	0,0	-
Illegaler Handel/Herstellung/Abgabe/Besitz in nicht geringer Menge	401	352	94,8	94,3	+ 0,5
Straftaten gemäß § 4 NpSG	37	37	67,6	89,2	- 21,6

¹ Vergleich in Prozentpunkten

6. Tatverdächtige

Tabelle 12. Altersstruktur und Geschlechterverteilung der TV

	TV insgesamt	davon				
		Kinder bis unter 14 Jahren	Jugendliche 14 bis unter 18 Jahren	Heranwachsende 18 bis unter 21 Jahren	Jungtatverdächtige insgesamt	Erwachsene 21 und älter
insgesamt	60.548	2.838	4.591	4.572	12.001	48.547
davon männlich	45.097	1.936	3.386	3.525	8.847	36.250
davon weiblich	15.451	902	1.205	1.047	3.154	12.297
prozentualer Anteil an allen Tatverdächtigen	100,0	4,7	7,6	7,6	19,8	80,2

Tabelle 13. Weitere Angaben zu TV

	TV insgesamt	alleinhandelnd	als TV bereits in Erscheinung getreten	Konsument harter Drogen	unter Alkoholeinfluss	Schusswaffen mitgeführt
insgesamt	60.548	50.343	25.268	7.073	4.999	452
davon männlich	45.097	37.956	20.771	5.995	4.383	422
davon weiblich	15.451	12.387	4.497	1.078	616	30
prozentualer Anteil an allen Tatverdächtigen	100,0	83,1	41,7	11,7	8,3	0,7

Tabelle 14. Anzahl nichtdeutscher TV (ausgewählte Staatsangehörigkeiten)

Staatsangehörigkeit	Anzahl	Anteil in Prozent	Straftaten gegen das Leben	Straftaten gg. d. sex. Selbstbestimmung	Rohheitsdelikte /Straft. gg. d. pers. Freiheit	Diebstahl insgesamt	Vermögens- und Fälschungsdelikte	Sonstige Straftaten StGB	Verstöße gg. strafrechtl. Nebengesetze
insgesamt	11.821	100	13	355	2.771	2.028	3.597	1.936	33.20
Syrien	2.422	20,5	3	94	688	172	327	325	1.184
Polen	1.122	9,5	0	12	205	274	465	230	112
Rumänien	1.010	8,5	1	29	179	367	389	176	43
Afghanistan	572	4,8	1	37	218	65	121	72	174
Georgien	408	3,5	0	0	23	294	88	9	84
Türkei	387	3,3	0	14	123	18	103	60	130
Ukraine	297	2,5	0	4	30	49	108	25	166
Irak	287	2,4	0	12	89	26	70	44	112
Bulgarien	277	2,3	1	2	83	44	109	55	27
Russische Föderation	245	2,1	1	6	72	44	54	57	55
<i>übrige Staatsangehörigkeiten</i>	<i>4.794</i>	<i>41,0</i>	<i>6</i>	<i>145</i>	<i>1.061</i>	<i>675</i>	<i>1.763</i>	<i>883</i>	<i>1.233</i>

7. Opfer

Tabelle 15. Altersstruktur und Geschlechterverteilung der Opfer

Straftaten (-gruppen)	Art	Gesamt			Kinder		Jugendliche		Heranwachsende		Erwachsene	
		Σ	♂	♀	♂	♀	♂	♀	♂	♀	♂	♀
Straftaten insgesamt	Σ	31.132	18.107	13.025	1.389	1.343	1.542	1.191	1.405	1.050	13.771	9.441
	VS	2.152	1.360	792	103	73	111	81	103	61	1.043	577
	VE	28.980	16.747	12.233	1.286	1.270	1.431	1.110	1.302	989	12.728	8.864
Straftaten gegen das Leben	Σ	123	80	43	7	5	3	0	5	1	65	37
	VS	66	42	24	0	4	3	0	4	1	35	19
	VE	57	38	19	7	1	0	0	1	0	30	18
- Mord	Σ	22	10	12	1	1	2	0	1	0	6	11
	VS	18	7	11	0	1	2	0	0	0	5	10
	VE	4	3	1	1	0	0	0	1	0	1	1
- Totschlag/ Tötung auf Verlangen	Σ	51	37	14	1	3	1	0	4	1	31	10
	VS	48	35	13	0	3	1	0	4	1	30	9
	VE	3	2	1	1	0	0	0	0	0	1	1
Straftaten gg. d. sex. Selbstbestimmung	Σ	1.766	259	1.507	123	574	40	302	17	139	79	492
	VS	101	12	89	5	29	3	26	1	12	3	22
	VE	1.665	247	1.418	118	545	37	276	16	127	76	470
- Vergewaltigung*	Σ	273	25	248	2	15	2	65	5	46	16	122
	VS	23	2	21	0	0	0	3	0	7	2	11
	VE	250	23	227	2	15	2	62	5	39	14	111
- sexueller Übergriff & Nötigung	Σ	180	25	155	1	11	7	48	4	24	13	72
	VS	35	5	30	1	1	2	13	1	5	1	11
	VE	145	20	125	0	10	5	35	3	19	12	61
- sex. Missbrauch von Kindern	Σ	610	112	498	112	498	0	0	0	0	0	0
	VS	31	4	27	4	27	0	0	0	0	0	0
	VE	579	108	471	108	471	0	0	0	0	0	0
- exhib. Handlungen/ Erreg. öffentl. Ärgernisses	Σ	189	41	148	0	0	8	27	3	8	30	113
	VS	189	41	148	0	0	8	27	3	8	30	113
	VE	0	0	0	0	0	0	0	0	0	0	0
Rohheitsdelikte/Straft. gg. d. pers. Freiheit	Σ	27.366	16.236	11.130	1.258	761	1.492	889	1.303	881	12.183	8.599
	VS	1.980	1.302	678	98	40	105	55	98	48	1.001	535
	VE	25.386	14.934	10.452	1.160	721	1.387	834	1.205	833	11.182	8.064
- Raub**	Σ	1.060	737	323	39	12	119	15	90	15	489	281
	VS	224	150	74	15	2	37	2	9	2	89	68
	VE	836	587	249	24	10	82	13	81	13	400	213
- Körperverletzung	Σ	16.831	10.354	6.477	939	546	1.030	578	880	538	7.505	4.815
	VS	1.529	1.034	495	75	32	57	39	77	39	825	385
	VE	15.302	9.320	5.982	864	514	973	539	803	499	6.680	4.430
- Straftaten gegen die persönliche Freiheit	Σ	9.475	5.145	4.330	280	203	343	296	333	328	4.189	3.503
	VS	227	118	109	8	6	11	14	12	7	87	82
	VE	9.248	5.027	4.221	272	197	332	282	321	321	4.102	3.421
Körperverletzung im Amt	Σ	100	85	15	1	3	5	0	8	1	71	11
	VS	5	4	1	0	0	0	0	0	0	4	1
	VE	95	81	14	1	3	5	0	8	1	67	10
Gewaltkriminalität	Σ	5.897	4.064	1.833	269	148	463	218	441	171	2.891	1.296
	VS	1.189	778	411	67	31	69	32	62	32	580	316
	VE	4.708	3.286	1.422	202	117	394	186	379	139	2.311	980
Straßenkriminalität	Σ	3.413	2.355	1.058	171	126	356	230	315	124	1.513	578
	VS	578	422	156	53	18	44	19	41	18	284	101
	VE	2.835	1.933	902	118	108	312	211	274	106	1.229	477

Anmerkung. VS= versucht, VE= vollendet.

* Vergewaltigung, Fälle der sexuellen Nötigung

** Raub, Räuberische Erpressung, Räuberischer Angriff auf Kraftfahrer

8. Behördendarstellung

8.1. PI Magdeburg

Tabelle 16. Übersicht der Polizeidienststellen der PI Magdeburg

Polizeidienststellen	Jahr	erfasste Fälle	aufgeklärte Fälle	Aufklärungsquote	Tatverdächtige
PI Magdeburg	2021	56.309	29.932	53,2	20.150
	2020	61.000	32.120	52,7	21.593
PRev Magdeburg	2021	21.058	10.678	50,7	6.811
	2020	23.860	11.299	47,4	7.308
PRev Börde	2021	9.116	4.965	54,5	3.551
	2020	9.283	5.036	54,2	3.565
PRev Harz	2021	13.408	7.436	55,5	5.198
	2020	14.492	8.332	57,5	5.786
PRev Salzlandkreis	2021	10.953	5.752	52,5	4.193
	2020	11.372	6.025	53,0	4.243
PI Magdeburg ZKD	2021	1.180	844	71,5	765
	2020	1.270	1.101	86,7	1.094

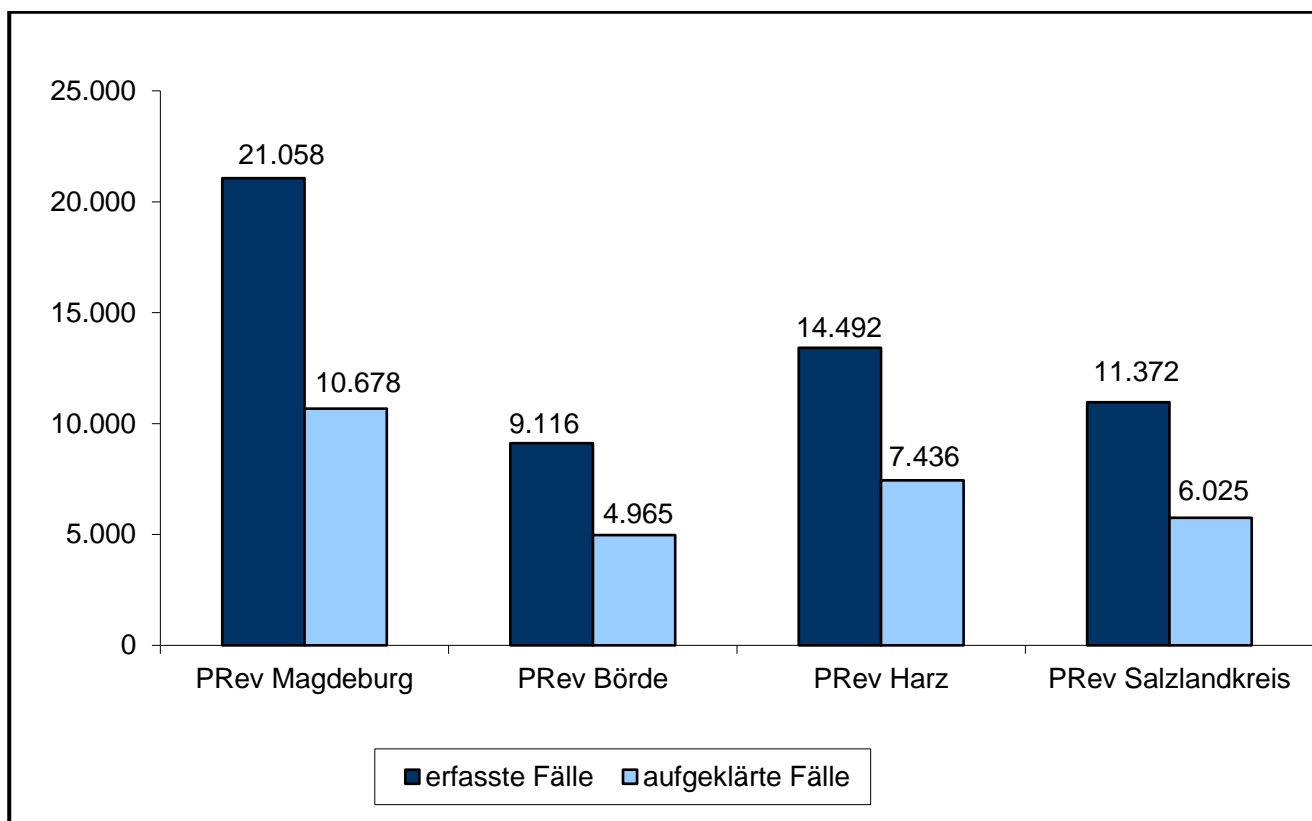


Abbildung 3. Erfasste und aufgeklärte Fälle der Polizeireviere der PI Magdeburg 2021.

Tabelle 17. Übersicht ausgewählter Delikte PI Magdeburg

Delikte	12/2021				12/2020				Vergleich erfasste Fälle	
	erf. Fälle	aufgekl. Fälle	AQ	TV	erf. Fälle	aufgekl. Fälle	AQ	TV	absolut	in %
Straftaten insgesamt	56.309	29.932	53,2	20.150	61.000	32.120	52,7	21.593	- 4.691	- 7,7
Straftaten gegen das Leben	27	20	74,1	37	48	34	70,8	41	- 21	- 43,8
- Mord	4	4	100,0	7	3	3	100,0	4	+ 1	+ 33,3
- Totschlag/Tötung auf Verlangen	10	10	100,0	12	22	21	95,5	21	- 12	- 54,5
Straftaten gg. d. sex. Selbstbestimmung	956	851	89,0	757	757	638	84,3	636	+ 199	+ 26,3
- Vergewaltigung*	114	105	92,1	108	83	70	84,3	74	+ 31	+ 37,3
- Sex. Missbrauch von Kindern	234	218	93,2	161	174	156	89,7	151	+ 60	+ 34,5
Rohheitsdelikte/Straft. gg. d. pers. Freiheit	8.726	7.701	88,3	6.296	8.829	7.683	87,0	6.449	- 103	- 1,2
- Raub**	322	215	66,8	292	366	239	65,3	286	- 44	- 12,0
- Körperverletzung	5.486	4.936	90,0	4.309	5.673	4.995	88,0	4.493	- 187	- 3,3
- Straftaten gegen die persönliche Freiheit	2.918	2.550	87,4	2.265	2.790	2.449	87,8	2.184	+ 128	+ 4,6
Diebstahl insgesamt	18.462	5.129	27,8	3.738	22.412	5.924	26,4	4.173	- 3.950	- 17,6
- von Kraftwagen/Unbefugter Gebrauch	355	107	30,1	131	329	122	37,1	130	+ 26	+ 7,9
- von Moped/Krad/Unbefugter Gebrauch	314	65	20,7	74	288	42	14,6	49	+ 26	+ 9,0
- von unbaren Zahlungsmitteln	732	78	10,7	89	881	153	17,4	121	- 149	- 16,9
- in/aus Büro/Lager/Werkstätten	904	198	21,9	224	1.264	315	24,9	242	- 360	- 28,5
- in/aus Warenhäusern/Geschäften	2.982	2.446	82,0	1.872	3.865	3.054	79,0	2.304	- 883	- 22,8
- in/aus Wohnungen	961	358	37,3	395	1.272	439	34,5	450	- 311	- 24,4
- an/aus Kfz	2.641	323	12,2	235	3.258	446	13,7	238	- 617	- 18,9
Vermögens- und Fälschungsdelikte	9.870	5.057	51,2	4.192	9.924	5.643	56,9	4.353	- 54	- 0,5
- Betrug	7.482	3.422	45,7	2.851	7.429	3.868	52,1	2.924	+ 53	+ 0,7
- Unterschlagung	1.192	639	53,6	648	1.288	712	55,3	696	- 96	- 7,5
Sonstige Straftaten StGB	13.637	6.938	50,9	5.828	13.735	7.300	53,1	6.069	- 98	- 0,7
- Widerstand gg. d. Staatsgewalt/Straft. gg.öffentl. Ordnung	1.785	1.554	87,1	1.479	2.012	1.769	87,9	1.519	- 227	- 11,3
- Brandstiftung	321	124	38,6	126	391	140	35,8	165	- 70	- 17,9
- Sachbeschädigung	6.811	1.948	28,6	1.621	6.853	1.960	28,6	1.714	- 42	- 0,6
- Straftaten gg. die Umwelt gemäß StGB	257	193	75,1	273	174	99	56,9	131	+ 83	+ 47,7
Verstöße gg. strafrechtl. Nebengesetze	4.631	4.236	91,5	3.542	5.295	4.898	92,5	4.500	- 664	- 12,5
- Straftaten geg. Aufenthalts-, Asyl-Freizügigkeitsgesetz/EU	380	380	100,0	381	1.122	1.120	99,8	1.127	- 742	- 66,1
- Rauschgiftdelikte	3.226	2.989	92,7	2.556	3.020	2.788	92,3	2.366	+ 206	+ 6,8
- strafrechtl. NG a.d.Umweltsektor	179	125	69,8	128	298	220	73,8	486	- 119	- 39,9
Rauschgiftkriminalität	3.236	2.996	92,6	2.562	3.039	2.792	91,9	2.371	+ 197	+ 6,5
Gewaltkriminalität	1.859	1.537	82,7	1.772	2.019	1.602	79,3	1.775	- 160	- 7,9
Wirtschaftskriminalität	194	171	88,1	175	255	216	84,7	139	- 61	- 23,9
Computerkriminalität	3.187	742	23,3	544	2.301	633	27,5	458	+ 886	+ 38,5
Straßenkriminalität	9.794	2.199	22,5	2.036	11.190	2.367	21,2	2.115	- 1.396	- 12,5

* Vergewaltigung, Fälle der sexuellen Nötigung

** Raub, Räuberische Erpressung, Räuberischer Angriff auf Kraftfahrer

Tabelle 18. Übersicht ausgewählter Delikte PRev Magdeburg

Delikte	Jahr	12/2021				12/2020				Vergleich erfasste Fälle	
		erf. Fälle	aufgekl. Fälle	AQ	TV	erf. Fälle	aufgekl. Fälle	AQ	TV	absolut	in %
Straftaten insgesamt		21.058	10.678	50,7	6.811	23.860	11.299	47,4	7.308	- 2.802	- 11,7
Straftaten gegen das Leben		4	2	50,0	2	6	3	50,0	5	- 2	- 33,3
- Mord		1	1	100,0	1	0	0	0,0	0	+ 1	---
- Totschlag/Tötung auf Verlangen		0	0	0,0	0	1	1	100,0	1	- 1	- 100,0
Straftaten gg. d. sex. Selbstbestimmung		192	165	85,9	156	196	155	79,1	161	- 4	- 2,0
- Vergewaltigung*		4	4	100,0	4	8	5	62,5	5	- 4	- 50,0
- Sex. Missbrauch von Kindern		26	23	88,5	21	41	36	87,8	37	- 15	- 36,6
Rohheitsdelikte/Straft. gg. d. pers. Freiheit		3.336	2.889	86,6	2.328	3.213	2.654	82,6	2.216	+ 123	+ 3,8
- Raub**		153	100	65,4	144	182	116	63,7	140	- 29	- 15,9
- Körperverletzung		2.217	1.956	88,2	1.657	2.237	1.865	83,4	1.659	- 20	- 0,9
- Straftaten gegen die persönliche Freiheit		966	833	86,2	746	794	673	84,8	601	+ 172	+ 21,7
Diebstahl insgesamt		7.735	2.243	29,0	1.491	10.417	2.835	27,2	1.785	- 2.682	- 25,7
- von Kraftwagen/Unbefugter Gebrauch		145	38	26,2	45	155	54	34,8	46	- 10	- 6,5
- von Moped/Krad/Unbefugter Gebrauch		155	21	13,5	26	127	8	6,3	8	+ 28	+ 22,0
- von unbaren Zahlungsmitteln		309	18	5,8	18	360	64	17,8	45	- 51	- 14,2
- in/aus Büro/Lager/Werkstätten		202	41	20,3	49	484	169	34,9	70	- 282	- 58,3
- in/aus Warenhäusern/Geschäften		1.598	1.332	83,4	948	2.065	1.662	80,5	1.200	- 467	- 22,6
- in/aus Wohnungen		296	105	35,5	106	424	139	32,8	126	- 128	- 30,2
- an/aus Kfz		811	82	10,1	61	1.192	154	12,9	83	- 381	- 32,0
Vermögens- und Fälschungsdelikte		3.056	1.548	50,7	1.300	3.142	1.717	54,6	1.415	- 86	- 2,7
- Betrug		2.305	1.063	46,1	879	2.383	1.232	51,7	990	- 78	- 3,3
- Unterschlagung		431	231	53,6	233	474	252	53,2	260	- 43	- 9,1
Sonstige Straftaten StGB		5.125	2.375	46,3	1.796	5.155	2.377	46,1	1.897	- 30	- 0,6
- Widerstand gg. d. Staatsgewalt/Straft. gg.öffentl. Ordnung		705	608	86,2	585	781	697	89,2	572	- 76	- 9,7
- Brandstiftung		73	35	47,9	36	91	39	42,9	40	- 18	- 19,8
- Sachbeschädigung		3.029	777	25,7	527	3.040	680	22,4	571	- 11	- 0,4
- Straftaten gg. die Umwelt gemäß StGB		6	6	100,0	8	12	6	50,0	8	- 6	- 50,0
Verstöße gg. strafrechtl. Nebengesetze		1.610	1.456	90,4	1.210	1.731	1.558	90,0	1.414	- 121	- 7,0
- Straftaten geg. Aufenthalts-, Asyl-, Freizügigkeitsgesetz/EU		190	190	100,0	192	290	288	99,3	306	- 100	- 34,5
- Rauschgiftdelikte		1.098	1.006	91,6	851	1.086	966	89,0	814	+ 12	+ 1,1
- strafrechtl. Nebengesetze a.d.Umweltsektor		42	33	78,6	36	57	43	75,4	89	- 15	- 26,3
Rauschgiftkriminalität		1.101	1.008	91,6	852	1.087	967	89,0	815	+ 14	+ 1,3
Gewaltkriminalität		735	576	78,4	691	849	605	71,3	680	- 114	- 13,4
Wirtschaftskriminalität		6	1	16,7	1	17	12	70,6	13	- 11	- 64,7
Computerkriminalität		1.102	237	21,5	170	826	194	23,5	158	+ 276	+ 33,4
Straßenkriminalität		4.317	926	21,5	826	5.141	969	18,8	876	- 824	- 16,0

* Vergewaltigung, Fälle der sexuellen Nötigung

** Raub, Räuberische Erpressung, Räuberischer Angriff auf Kraftfahrer

Tabelle 19. Übersicht ausgewählter Delikte PRev Börde

Delikte	12/2021				12/2020				Vergleich erfasste Fälle	
	erf. Fälle	aufgekl. Fälle	AQ	TV	erf. Fälle	aufgekl. Fälle	AQ	TV	absolut	in %
Straftaten insgesamt	9.116	4.965	54,5	3.551	9.283	5.036	54,2	3.565	- 167	- 1,8
Straftaten gegen das Leben	1	1	100,0	1	1	0	0,0	0	+ 0	+ 0,0
- Mord	0	0	0,0	0	0	0	0,0	0	+ 0	---
- Totschlag/Tötung auf Verlangen	1	1	100,0	1	0	0	0,0	0	+ 1	---
Straftaten gg. d. sex. Selbstbestimmung	162	152	93,8	147	95	82	86,3	77	+ 67	+ 70,5
- Vergewaltigung*	9	8	88,9	8	2	2	100,0	2	+ 7	+ 350,0
- Sex. Missbrauch von Kindern	33	31	93,9	27	27	23	85,2	20	+ 6	+ 22,2
Rohheitsdelikte/Straft. gg. d. pers. Freiheit	1.269	1.174	92,5	990	1.320	1.226	92,9	1.046	- 51	- 3,9
- Raub**	24	19	79,2	22	24	20	83,3	25	+ 0	+ 0,0
- Körperverletzung	765	709	92,7	638	820	766	93,4	685	- 55	- 6,7
- Straftaten gegen die persönliche Freiheit	480	446	92,9	402	476	440	92,4	417	+ 4	+ 0,8
Diebstahl insgesamt	2.876	850	29,6	641	2.910	629	21,6	593	- 34	- 1,2
- von Kraftwagen/Unbefugter Gebrauch	86	20	23,3	24	53	18	34,0	22	+ 33	+ 62,3
- von Moped/Krad/Unbefugter Gebrauch	42	15	35,7	15	33	8	24,2	9	+ 9	+ 27,3
- von unbaren Zahlungsmitteln	118	14	11,9	13	117	10	8,5	13	+ 1	+ 0,9
- in/aus Büro/Lager/Werkstätten	219	59	26,9	58	206	39	18,9	44	+ 13	+ 6,3
- in/aus Warenhäusern/Geschäften	338	263	77,8	226	324	219	67,6	213	+ 14	+ 4,3
- in/aus Wohnungen	209	71	34,0	93	281	87	31,0	87	- 72	- 25,6
- an/aus Kfz	444	106	23,9	50	447	51	11,4	36	- 3	- 0,7
Vermögens- und Fälschungsdelikte	1.939	990	51,1	861	1.894	959	50,6	761	+ 45	+ 2,4
- Betrug	1.498	690	46,1	645	1.455	671	46,1	529	+ 43	+ 3,0
- Unterschlagung	226	102	45,1	107	259	123	47,5	122	- 33	- 12,7
Sonstige Straftaten StGB	2.198	1.173	53,4	1.000	2.358	1.476	62,6	1.174	- 160	- 6,8
- Widerstand gg. d. Staatsgewalt/Straft. gg.öffentl. Ordnung	296	261	88,2	222	381	352	92,4	277	- 85	- 22,3
- Brandstiftung	47	25	53,2	24	65	30	46,2	36	- 18	- 27,7
- Sachbeschädigung	1.051	306	29,1	272	1.095	474	43,3	365	- 44	- 4,0
- Straftaten gg. die Umwelt gemäß StGB	30	20	66,7	28	29	14	48,3	15	+ 1	+ 3,4
Verstöße gg. strafrechtl. Nebengesetze	671	625	93,1	516	705	664	94,2	596	- 34	- 4,8
- Straftaten geg. Aufenthalts-, Asyl-, Freizügigkeitsgesetz/EU	24	24	100,0	25	17	17	100,0	17	+ 7	+ 41,2
- Rauschgiftdelikte	461	438	95,0	381	523	512	97,9	463	- 62	- 11,9
- strafrechtl. Nebengesetze a.d.Umweltsektor	44	27	61,4	28	42	27	64,3	54	+ 2	+ 4,8
Rauschgiftkriminalität	462	439	95,0	382	537	513	95,5	464	- 75	- 14,0
Gewaltkriminalität	209	186	89,0	199	235	216	91,9	227	- 26	- 11,1
Wirtschaftskriminalität	6	2	33,3	2	16	7	43,8	8	- 10	- 62,5
Computerkriminalität	715	136	19,0	122	517	112	21,7	84	+ 198	+ 38,3
Straßenkriminalität	1.390	347	25,0	284	1.402	375	26,7	326	- 12	- 0,9

* Vergewaltigung, Fälle der sexuellen Nötigung

** Raub, räuberische Erpressung, Räuberischer Angriff auf Kraftfahrer

Tabelle 20. Übersicht ausgewählter Delikte PRev Harz

Delikte	Jahr	12/2021				12/2020				Vergleich erfasste Fälle	
		erf. Fälle	aufgekl. Fälle	AQ	TV	erf. Fälle	aufgekl. Fälle	AQ	TV	absolut	in %
Straftaten insgesamt		13.408	7.436	55,5	5.198	14.492	8.332	57,5	5.786	- 1.084	- 7,5
Straftaten gegen das Leben		4	3	75,0	3	5	2	40,0	2	- 1	- 20,0
- Mord		0	0	0,0	0	0	0	0,0	0	+ 0	---
- Totschlag/Tötung auf Verlangen		2	2	100,0	2	1	1	100,0	1	+ 1	+ 100,0
Straftaten gg. d. sex. Selbstbestimmung		176	151	85,8	137	117	99	84,6	99	+ 59	+ 50,4
- Vergewaltigung*		10	8	80,0	8	5	4	80,0	4	+ 5	+ 100,0
- Sex. Missbrauch von Kindern		37	32	86,5	28	19	15	78,9	16	+ 18	+ 94,7
Rohheitsdelikte/Straft. gg. d. pers. Freiheit		2.128	1.913	89,9	1.531	2.261	2.028	89,7	1.656	- 133	- 5,9
- Raub**		49	33	67,3	49	39	25	64,1	35	+ 10	+ 25,6
- Körperverletzung		1.309	1.199	91,6	1.056	1.368	1.235	90,3	1.109	- 59	- 4,3
- Straftaten gegen die persönliche Freiheit		770	681	88,4	579	854	768	89,9	640	- 84	- 9,8
Diebstahl insgesamt		4.069	1.083	26,6	925	4.729	1.298	27,4	1.030	- 660	- 14,0
- von Kraftwagen/Unbefugter Gebrauch		51	22	43,1	34	54	23	42,6	29	- 3	- 5,6
- von Moped/Krad/Unbefugter Gebrauch		70	21	30,0	24	72	18	25,0	20	- 2	- 2,8
- von unbaren Zahlungsmitteln		162	23	14,2	36	237	54	22,8	36	- 75	- 31,6
- in/aus Büro/Lager/Werkstätten		236	54	22,9	68	271	55	20,3	71	- 35	- 12,9
- in/aus Warenhäusern/Geschäften		571	455	79,7	404	738	566	76,7	503	- 167	- 22,6
- in/aus Wohnungen		211	83	39,3	100	284	111	39,1	133	- 73	- 25,7
- an/aus Kfz		714	66	9,2	67	868	179	20,6	68	- 154	- 17,7
Vermögens- und Fälschungsdelikte		2.316	1.216	52,5	992	2.425	1.490	61,4	1.015	- 109	- 4,5
- Betrug		1.722	842	48,9	674	1.764	1.008	57,1	678	- 42	- 2,4
- Unterschlagung		331	174	52,6	177	339	206	60,8	187	- 8	- 2,4
Sonstige Straftaten StGB		3.431	1.905	55,5	1.693	3.252	1.799	55,3	1.576	+ 179	+ 5,5
- Widerstand gg. d. Staatsgewalt/Straft. gg.öffentl. Ordnung		429	373	86,9	382	464	397	85,6	387	- 35	- 7,5
- Brandstiftung		120	38	31,7	37	121	30	24,8	47	- 1	- 0,8
- Sachbeschädigung		1.467	453	30,9	449	1.401	387	27,6	392	+ 66	+ 4,7
- Straftaten gg. die Umwelt gemäß StGB		142	100	70,4	128	82	45	54,9	65	+ 60	+ 73,2
Verstöße gg. strafrechtl. Nebengesetze		1.284	1.165	90,7	995	1.703	1.616	94,9	1.519	- 419	- 24,6
- Straftaten geg. Aufenthalts-, Asyl-, Freizügigkeitsgesetz/EU		134	134	100,0	135	736	736	100,0	728	- 602	- 81,8
- Rauschgiftdelikte		886	815	92,0	701	659	620	94,1	528	+ 227	+ 34,4
- strafrechtl. Nebengesetze a.d.Umweltsektor		42	24	57,1	28	84	53	63,1	127	- 42	- 50,0
Rauschgiftkriminalität		890	817	91,8	703	661	620	93,8	528	+ 229	+ 34,6
Gewaltkriminalität		417	358	85,9	401	401	342	85,3	381	+ 16	+ 4,0
Wirtschaftskriminalität		14	8	57,1	9	27	12	44,4	13	- 13	- 48,1
Computerkriminalität		672	198	29,5	124	510	185	36,3	117	+ 162	+ 31,8
Straßenkriminalität		2.135	490	23,0	494	2.367	556	23,5	436	- 232	- 9,8

* Vergewaltigung, Fälle der sexuellen Nötigung

** Raub, Räuberische Erpressung, Räuberischer Angriff auf Kraftfahrer

Tabelle 21. Übersicht ausgewählter Delikte PRev Salzlandkreis

Delikte	Jahr	12/2021				12/2020				Vergleich erfasste Fälle	
		erf. Fälle	aufgekl. Fälle	AQ	TV	erf. Fälle	aufgekl. Fälle	AQ	TV	absolut	in %
Straftaten insgesamt		10.953	5.752	52,5	4.193	11.372	6.025	53,0	4.243	- 419	- 3,7
Straftaten gegen das Leben		1	1	100,0	2	1	1	100,0	1	+ 0	+ 0,0
- Mord		0	0	0,0	0	0	0	0,0	0	+ 0	---
- Totschlag/Tötung auf Verlangen		0	0	0,0	0	0	0	0,0	0	+ 0	---
Straftaten gg. d. sex. Selbstbestimmung		206	188	91,3	181	132	117	88,6	120	+ 74	+ 56,1
- Vergewaltigung*		11	10	90,9	11	9	9	100,0	9	+ 2	+ 22,2
- Sex. Missbrauch von Kindern		42	39	92,9	39	29	27	93,1	27	+ 13	+ 44,8
Rohheitsdelikte/Straft. gg. d. pers. Freiheit		1.822	1.602	87,9	1.393	1.828	1.621	88,7	1.435	- 6	- 0,3
- Raub**		61	42	68,9	52	69	52	75,4	57	- 8	- 11,6
- Körperverletzung		1.172	1.055	90,0	979	1.207	1.092	90,5	1.022	- 35	- 2,9
- Straftaten gegen die persönliche Freiheit		589	505	85,7	471	552	477	86,4	450	+ 37	+ 6,7
Diebstahl insgesamt		3.437	898	26,1	744	4.146	1.119	27,0	844	- 709	- 17,1
- von Kraftwagen/Unbefugter Gebrauch		70	27	38,6	34	61	26	42,6	32	+ 9	+ 14,8
- von Moped/Krad/Unbefugter Gebrauch		46	7	15,2	9	55	7	12,7	12	- 9	- 16,4
- von unbaren Zahlungsmitteln		131	21	16,0	22	154	24	15,6	28	- 23	- 14,9
- in/aus Büro/Lager/Werkstätten		234	40	17,1	49	290	45	15,5	53	- 56	- 19,3
- in/aus Warenhäusern/Geschäften		454	381	83,9	336	724	599	82,7	447	- 270	- 37,3
- in/aus Wohnungen		243	96	39,5	95	279	96	34,4	102	- 36	- 12,9
- an/aus Kfz		507	51	10,1	44	662	52	7,9	49	- 155	- 23,4
Vermögens- und Fälschungsdelikte		1.942	893	46,0	725	1.641	889	54,2	763	+ 301	+ 18,3
- Betrug		1.543	615	39,9	481	1.277	623	48,8	528	+ 266	+ 20,8
- Unterschlagung		190	122	64,2	127	200	123	61,5	126	- 10	- 5,0
Sonstige Straftaten StGB		2.645	1.339	50,6	1.228	2.753	1.490	54,1	1.307	- 108	- 3,9
- Widerstand gg. d. Staatsgewalt/Straft. gg.öffentl. Ordnung		334	294	88,0	280	370	308	83,2	272	- 36	- 9,7
- Brandstiftung		80	26	32,5	29	111	39	35,1	40	- 31	- 27,9
- Sachbeschädigung		1.243	407	32,7	378	1.299	414	31,9	392	- 56	- 4,3
- Straftaten gg. die Umwelt gemäß StGB		70	61	87,1	104	33	19	57,6	28	+ 37	+ 112,1
Verstöße gg. strafrechtl. Nebengesetze		900	831	92,3	725	871	788	90,5	677	+ 29	+ 3,3
- Straftaten geg. Aufenthalts-, Asyl-, Freizügigkeitsgesetz/EU		31	31	100,0	30	69	69	100,0	68	- 38	- 55,1
- Rauschgiftdelikte		687	643	93,6	575	626	570	91,1	492	+ 61	+ 9,7
- strafrechtl. Nebengesetze a.d.Umweltsektor		31	21	67,7	20	36	21	58,3	26	- 5	- 13,9
Rauschgiftkriminalität		689	645	93,6	577	626	570	91,1	492	+ 63	+ 10,1
Gewaltkriminalität		368	309	84,0	377	378	321	84,9	375	- 10	- 2,6
Wirtschaftskriminalität		24	17	70,8	11	16	11	68,8	10	+ 8	+ 50,0
Computerkriminalität		629	159	25,3	120	427	127	29,7	90	+ 202	+ 47,3
Straßenkriminalität		1.773	411	23,2	434	2.160	439	20,3	476	- 387	- 17,9

* Vergewaltigung, Fälle der sexuellen Nötigung

** Raub, Räuberische Erpressung, Räuberischer Angriff auf Kraftfahrer

Tabelle 22. Übersicht ausgewählter Delikte PI Magdeburg ZKD

Delikte	Jahr	12/2021				12/2020				Vergleich erfasste Fälle	
		erf. Fälle	aufgekl. Fälle	AQ	TV	erf. Fälle	aufgekl. Fälle	AQ	TV	absolut	in %
Straftaten insgesamt		1.180	844	71,5	765	1.270	1.101	86,7	1.094	- 90	- 7,1
Straftaten gegen das Leben		17	13	76,5	29	35	28	80,0	33	- 18	- 51,4
- Mord		3	3	100,0	6	3	3	100,0	4	+ 0	+ 0,0
- Totschlag/Tötung auf Verlangen		7	7	100,0	9	20	19	95,0	19	- 13	- 65,0
Straftaten gg. d. sex. Selbstbestimmung		220	195	88,6	143	217	185	85,3	186	+ 3	+ 1,4
- Vergewaltigung*		80	75	93,8	77	59	50	84,7	54	+ 21	+ 35,6
- Sex. Missbrauch von Kindern		96	93	96,9	47	58	55	94,8	52	+ 38	+ 65,5
Rohheitsdelikte/Straft. gg. d. pers. Freiheit		79	58	73,4	62	113	77	68,1	96	- 34	- 30,1
- Raub**		35	21	60,0	27	52	26	50,0	34	- 17	- 32,7
- Körperverletzung		17	13	76,5	10	38	35	92,1	42	- 21	- 55,3
- Straftaten gegen die persönliche Freiheit		27	24	88,9	26	23	16	69,6	21	+ 4	+ 17,4
Diebstahl insgesamt		248	50	20,2	46	74	36	48,6	41	+ 174	+ 235,1
- von Kraftwagen/Unbefugter Gebrauch		0	0	0,0	0	3	1	33,3	3	- 3	- 100,0
- von Moped/Krad/Unbefugter Gebrauch		1	1	100,0	3	1	1	100,0	2	+ 0	+ 0,0
- von unbaren Zahlungsmitteln		3	1	33,3	1	1	0	0,0	0	+ 2	+ 200,0
- in/aus Büro/Lager/Werkstätten		13	4	30,8	5	12	6	50,0	9	+ 1	+ 8,3
- in/aus Warenhäusern/Geschäften		18	12	66,7	12	12	6	50,0	9	+ 6	+ 50,0
- in/aus Wohnungen		2	3	150,0	3	4	6	150,0	6	- 2	- 50,0
- an/aus Kfz		110	17	15,5	19	26	8	30,8	7	+ 84	+ 323,1
Vermögens- und Fälschungsdelikte		283	279	98,6	284	407	397	97,5	317	- 124	- 30,5
- Betrug		110	106	96,4	116	172	170	98,8	95	- 62	- 36,0
- Unterschlagung		9	9	100,0	9	10	8	80,0	9	- 1	- 10,0
Sonstige Straftaten StGB		189	112	59,3	124	152	118	77,6	142	+ 37	+ 24,3
- Widerstand gg. d. Staatsgewalt/Straft. gg.öffentl. Ordnung		15	12	80,0	11	11	10	90,9	12	+ 4	+ 36,4
- Brandstiftung		1	0	0,0	0	3	2	66,7	2	- 2	- 66,7
- Sachbeschädigung		12	2	16,7	2	5	4	80,0	4	+ 7	+ 140,0
- Straftaten gg. die Umwelt gemäß StGB		1	1	100,0	1	6	6	100,0	7	- 5	- 83,3
Verstöße gg. strafrechtl. Nebengesetze		144	137	95,1	131	272	260	95,6	369	- 128	- 47,1
- Straftaten geg. Aufenthalts-, Asyl-, Freizügigkeitsgesetz/EU		0	0	0,0	0	7	7	100,0	7	- 7	- 100,0
- Rauschgiftdelikte		74	67	90,5	68	119	114	95,8	109	- 45	- 37,8
- strafrechtl. Nebengesetze a.d.Umweltsektor		20	20	100,0	16	79	76	96,2	203	- 59	- 74,7
Rauschgiftkriminalität		74	67	90,5	68	121	116	95,9	113	- 47	- 38,8
Gewaltkriminalität		129	107	82,9	122	154	116	75,3	137	- 25	- 16,2
Wirtschaftskriminalität		143	142	99,3	152	177	173	97,7	94	- 34	- 19,2
Computerkriminalität		66	9	13,6	10	18	12	66,7	11	+ 48	+ 266,7
Straßenkriminalität		117	22	18,8	25	45	23	51,1	31	+ 72	+ 160,0

* Vergewaltigung, Fälle der sexuellen Nötigung

** Raub, Räuberische Erpressung, Räuberischer Angriff auf Kraftfahrer

8.2.PI Stendal

Tabelle 23.Übersicht der Polizeidienststellen der PI Stendal

Polizeidienststellen	Jahr	erfasste Fälle	aufgeklärte Fälle	Aufklärungsquote	Tatverdächtige
PI Stendal	2021	17.156	10.099	58,9	7.254
	2020	16.893	10.004	59,2	7.444
PRev Stendal	2021	6.546	3.837	58,6	2.680
	2020	6.313	3.639	57,6	2.871
PRev Altmarkkreis Salzwedel	2021	4.347	2.579	59,3	1.860
	2020	4.697	2.820	60,0	2.006
PRev Jerichower Land	2021	5.599	3.167	56,6	2.258
	2020	5.325	3.053	57,3	2.213
PI Stendal ZKD	2021	663	516	77,8	574
	2020	558	492	88,2	519

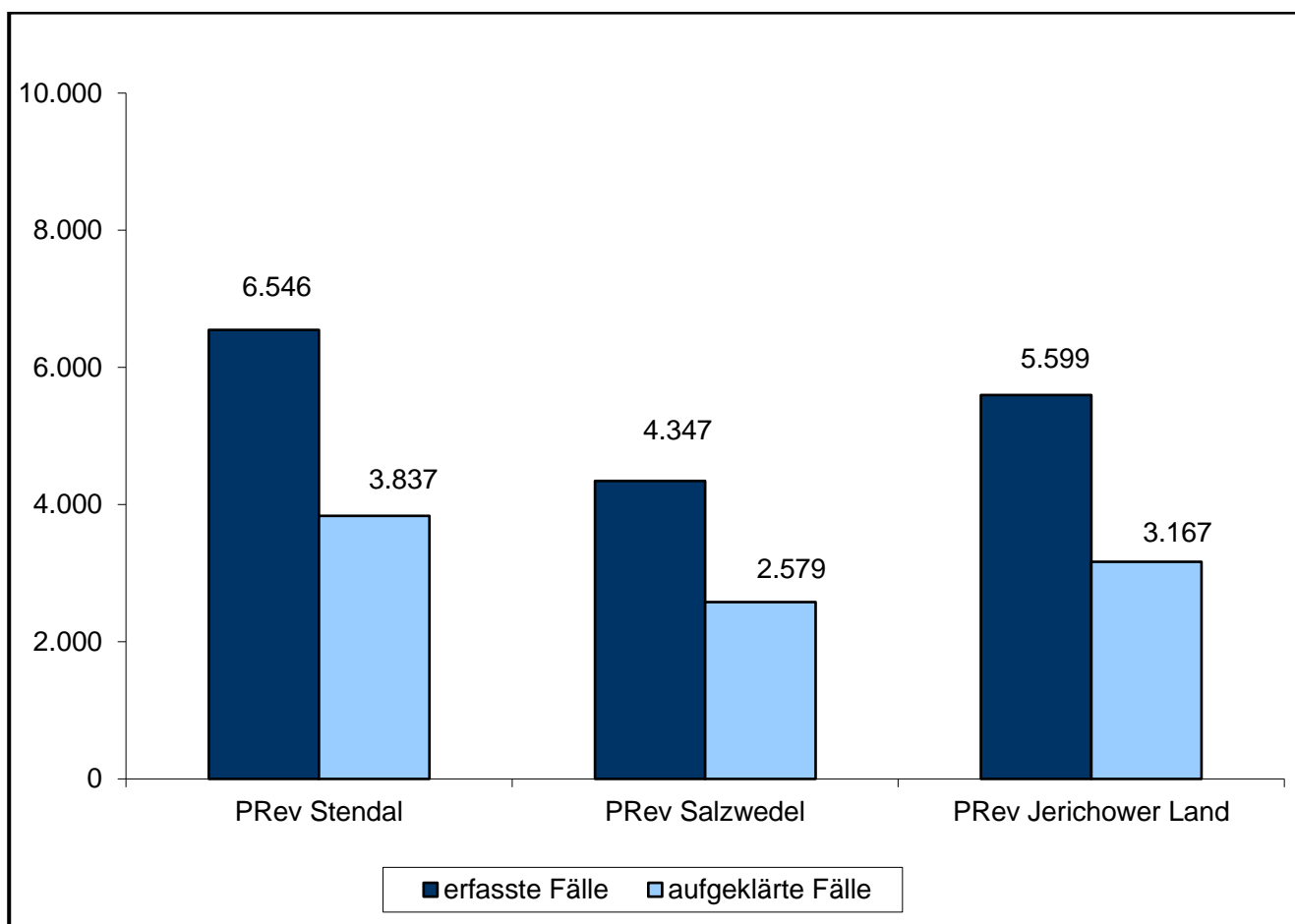


Abbildung 4. Erfasste und aufgeklärte Fälle der Polizeireviere der PI Stendal 2021.

Tabelle 24. Übersicht ausgewählter Delikte PI Stendal

Delikte	12/2021				12/2020				Vergleich erfasste Fälle	
	erf. Fälle	aufgekl. Fälle	AQ	TV	erf. Fälle	aufgekl. Fälle	AQ	TV	absolut	in %
Straftaten insgesamt	17.156	10.099	58,9	7.254	16.893	10.004	59,2	7.444	+ 263	+ 1,6
Straftaten gegen das Leben	12	10	83,3	11	11	11	100,0	13	+ 1	+ 9,1
- Mord	0	0	0,0	0	1	1	100,0	1	- 1	- 100,0
- Totschlag/Tötung auf Verlangen	5	5	100,0	5	8	8	100,0	8	- 3	- 37,5
Straftaten gg. d. sex. Selbstbestimmung	326	296	90,8	278	271	234	86,3	222	+ 55	+ 20,3
- Vergewaltigung*	27	22	81,5	23	18	15	83,3	16	+ 9	+ 50,0
- Sex. Missbrauch von Kindern	80	72	90,0	69	65	56	86,2	48	+ 15	+ 23,1
Rohheitsdelikte/Straft. gg. d. pers. Freiheit	3.167	2.882	91,0	2.373	3.073	2.836	92,3	2.355	+ 94	+ 3,1
- Raub**	90	64	71,1	87	76	56	73,7	89	+ 14	+ 18,4
- Körperverletzung	1.953	1.815	92,9	1.621	2.045	1.897	92,8	1.699	- 92	- 4,5
- Straftaten gegen die persönliche Freiheit	1.124	1.003	89,2	895	952	883	92,8	775	+ 172	+ 18,1
Diebstahl insgesamt	4.568	1.368	29,9	1.219	4.708	1.395	29,6	1.312	- 140	- 3,0
- von Kraftwagen/Unbefugter Gebrauch	75	23	30,7	32	69	24	34,8	29	+ 6	+ 8,7
- von Moped/Krad/Unbefugter Gebrauch	46	10	21,7	16	31	6	19,4	10	+ 15	+ 48,4
- von unbaren Zahlungsmitteln	204	12	5,9	15	165	21	12,7	24	+ 39	+ 23,6
- in/aus Büro/Lager/Werkstätten	278	71	25,5	78	294	58	19,7	91	- 16	- 5,4
- in/aus Warenhäusern/Geschäften	687	530	77,1	511	712	561	78,8	539	- 25	- 3,5
- in/aus Wohnungen	313	134	42,8	152	370	159	43,0	188	- 57	- 15,4
- an/aus Kfz	475	62	13,1	58	571	60	10,5	65	- 96	- 16,8
Vermögens- und Fälschungsdelikte	2.745	1.379	50,2	1.259	2.761	1.433	51,9	1.326	- 16	- 0,6
- Betrug	2.058	899	43,7	824	2.043	955	46,7	868	+ 15	+ 0,7
- Unterschlagung	425	258	60,7	267	419	224	53,5	234	+ 6	+ 1,4
Sonstige Straftaten StGB	4.603	2.584	56,1	2.275	4.499	2.638	58,6	2.225	+ 104	+ 2,3
- Widerstand gg. d. Staatsgewalt/Straft. gg. öffentl. Ordnung	647	576	89,0	546	647	569	87,9	554	+ 0	+ 0,0
- Brandstiftung	144	70	48,6	66	139	57	41,0	57	+ 5	+ 3,6
- Sachbeschädigung	2.198	686	31,2	679	2.236	797	35,6	729	- 38	- 1,7
- Straftaten gg. die Umwelt gemäß StGB	52	29	55,8	46	43	32	74,4	32	+ 9	+ 20,9
Verstöße gg. strafrechtl. Nebengesetze	1.735	1.580	91,1	1.311	1.570	1.457	92,8	1.498	+ 165	+ 10,5
- Straftaten geg. Aufenthalts-, Asyl-, Freizügigkeitsgesetz/EU	40	40	100,0	40	26	26	100,0	28	+ 14	+ 53,8
- Rauschgiftdelikte	1.216	1.157	95,1	1.030	1.126	1.068	94,8	998	+ 90	+ 8,0
- strafrechtl. Nebengesetze a.d. Umweltsektor	78	50	64,1	67	126	98	77,8	276	- 48	- 38,1
Rauschgiftkriminalität	1.224	1.163	95,0	1.032	1.130	1.072	94,9	1.002	+ 94	+ 8,3
Gewaltkriminalität	602	521	86,5	592	610	528	86,6	615	- 8	- 1,3
Wirtschaftskriminalität	77	49	63,6	44	58	41	70,7	35	+ 19	+ 32,8
Computerkriminalität	780	159	20,4	143	530	143	27,0	132	+ 250	+ 47,2
Straßenkriminalität	2.595	654	25,2	700	2.794	754	27,0	791	- 199	- 7,1

* Vergewaltigung, Fälle der sexuellen Nötigung

** Raub, Räuberische Erpressung, Räuberischer Angriff auf Kraftfahrer

Tabelle 25. Übersicht ausgewählter Delikte PRev Stendal

Delikte	Jahr	12/2021				12/2020				Vergleich erfasste Fälle	
		erf. Fälle	aufgekl. Fälle	AQ	TV	erf. Fälle	aufgekl. Fälle	AQ	TV	absolut	in %
Straftaten insgesamt		6.546	3.837	58,6	2.680	6.313	3.639	57,6	2.871	+ 233	+ 3,7
Straftaten gegen das Leben		2	1	50,0	2	0	0	0,0	0	+ 2	---
- Mord		0	0	0,0	0	0	0	0,0	0	+ 0	---
- Totschlag/Tötung auf Verlangen		1	1	100,0	2	0	0	0,0	0	+ 1	---
Straftaten gg. d. sex. Selbstbestimmung		60	51	85,0	49	63	58	92,1	56	- 3	- 4,8
- Vergewaltigung*		6	6	100,0	6	6	6	100,0	6	+ 0	+ 0,0
- Sex. Missbrauch von Kindern		12	9	75,0	8	10	8	80,0	8	+ 2	+ 20,0
Rohheitsdelikte/Straft. gg. d. pers. Freiheit		1.159	1.041	89,8	877	1.154	1.064	92,2	929	+ 5	+ 0,4
- Raub**		26	18	69,2	25	35	26	74,3	48	- 9	- 25,7
- Körperverletzung		659	602	91,4	568	715	656	91,7	632	- 56	- 7,8
- Straftaten gegen die persönliche Freiheit		474	421	88,8	366	404	382	94,6	335	+ 70	+ 17,3
Diebstahl insgesamt		1.731	562	32,5	472	1.821	538	29,5	520	- 90	- 4,9
- von Kraftwagen/Unbefugter Gebrauch		21	9	42,9	18	24	8	33,3	11	- 3	- 12,5
- von Moped/Krad/Unbefugter Gebrauch		17	6	35,3	9	15	4	26,7	7	+ 2	+ 13,3
- von unbaren Zahlungsmitteln		54	5	9,3	7	59	6	10,2	6	- 5	- 8,5
- in/aus Büro/Lager/Werkstätten		104	23	22,1	27	116	25	21,6	36	- 12	- 10,3
- in/aus Warenhäusern/Geschäften		282	216	76,6	187	265	209	78,9	196	+ 17	+ 6,4
- in/aus Wohnungen		112	50	44,6	58	119	63	52,9	85	- 7	- 5,9
- an/aus Kfz		197	31	15,7	23	206	26	12,6	27	- 9	- 4,4
Vermögens- und Fälschungsdelikte		985	441	44,8	417	1.046	529	50,6	507	- 61	- 5,8
- Betrug		749	272	36,3	262	774	332	42,9	304	- 25	- 3,2
- Unterschlagung		152	98	64,5	104	157	95	60,5	96	- 5	- 3,2
Sonstige Straftaten StGB		1.805	972	53,9	826	1.602	872	54,4	771	+ 203	+ 12,7
- Widerstand gg. d. Staatsgewalt/Straft. gg.öffentl. Ordnung		207	190	91,8	192	224	195	87,1	197	- 17	- 7,6
- Brandstiftung		48	33	68,8	28	30	9	30,0	12	+ 18	+ 60,0
- Sachbeschädigung		947	266	28,1	254	855	283	33,1	272	+ 92	+ 10,8
- Straftaten gg. die Umwelt gemäß StGB		10	4	40,0	4	12	7	58,3	8	- 2	- 16,7
Verstöße gg. strafrechtl. Nebengesetze		804	769	95,6	594	627	578	92,2	632	+ 177	+ 28,2
- Straftaten geg. Aufenthalts-, Asyl-, Freizügigkeitsgesetz/EU		13	13	100,0	13	7	7	100,0	7	+ 6	+ 85,7
- Rauschgiftdelikte		610	591	96,9	516	463	434	93,7	400	+ 147	+ 31,7
- strafrechtl. Nebengesetze a.d.Umweltsektor		23	16	69,6	17	56	45	80,4	174	- 33	- 58,9
Rauschgiftkriminalität		611	591	96,7	516	465	436	93,8	402	+ 146	+ 31,4
Gewaltkriminalität		204	175	85,8	218	214	185	86,4	240	- 10	- 4,7
Wirtschaftskriminalität		9	5	55,6	6	7	3	42,9	3	+ 2	+ 28,6
Computerkriminalität		299	58	19,4	52	201	57	28,4	48	+ 98	+ 48,8
Straßenkriminalität		1.030	242	23,5	292	1.001	248	24,8	292	+ 29	+ 2,9

* Vergewaltigung, Fälle der sexuellen Nötigung

** Raub, Räuberische Erpressung, Räuberischer Angriff auf Kraftfahrer

Tabelle 26. Übersicht ausgewählter Delikte PRev Altmarkkreis Salzwedel

Delikte	12/2021				12/2020				Vergleich erfasste Fälle	
	erf. Fälle	aufgekl. Fälle	AQ	TV	erf. Fälle	aufgekl. Fälle	AQ	TV	absolut	in %
Straftaten insgesamt	4.347	2.579	59,3	1.860	4.697	2.820	60,0	2.006	- 350	- 7,5
Straftaten gegen das Leben	4	2	50,0	2	1	1	100,0	1	+ 3	+ 300,0
- Mord	0	0	0,0	0	0	0	0,0	0	+ 0	---
- Totschlag/Tötung auf Verlangen	0	0	0,0	0	0	0	0,0	0	+ 0	---
Straftaten gg. d. sex. Selbstbestimmung	72	67	93,1	60	51	43	84,3	42	+ 21	+ 41,2
- Vergewaltigung*	6	5	83,3	5	7	4	57,1	4	- 1	- 14,3
- Sex. Missbrauch von Kindern	16	15	93,8	15	17	14	82,4	14	- 1	- 5,9
Rohheitsdelikte/Straft. gg. d. pers. Freiheit	881	814	92,4	659	897	828	92,3	687	- 16	- 1,8
- Raub**	27	19	70,4	26	22	16	72,7	20	+ 5	+ 22,7
- Körperverletzung	566	538	95,1	465	605	566	93,6	502	- 39	- 6,4
- Straftaten gegen die persönliche Freiheit	288	257	89,2	228	270	246	91,1	210	+ 18	+ 6,7
Diebstahl insgesamt	1.044	343	32,9	318	1.161	386	33,2	348	- 117	- 10,1
- von Kraftwagen/Unbefugter Gebrauch	17	5	29,4	5	15	7	46,7	9	+ 2	+ 13,3
- von Moped/Krad/Unbefugter Gebrauch	10	1	10,0	1	6	1	16,7	1	+ 4	+ 66,7
- von unbaren Zahlungsmitteln	45	3	6,7	4	38	6	15,8	4	+ 7	+ 18,4
- in/aus Büro/Lager/Werkstätten	67	19	28,4	21	67	14	20,9	20	+ 0	+ 0,0
- in/aus Warenhäusern/Geschäften	172	135	78,5	132	198	151	76,3	149	- 26	- 13,1
- in/aus Wohnungen	104	48	46,2	49	123	49	39,8	53	- 19	- 15,4
- an/aus Kfz	74	2	2,7	2	99	11	11,1	14	- 25	- 25,3
Vermögens- und Fälschungsdelikte	738	299	40,5	283	825	329	39,9	320	- 87	- 10,5
- Betrug	579	200	34,5	192	635	235	37,0	230	- 56	- 8,8
- Unterschlagung	117	65	55,6	65	146	55	37,7	57	- 29	- 19,9
Sonstige Straftaten StGB	1.221	693	56,8	587	1.359	856	63,0	681	- 138	- 10,2
- Widerstand gg. d. Staatsgewalt/Straft. gg.öffentl. Ordnung	204	179	87,7	145	212	191	90,1	169	- 8	- 3,8
- Brandstiftung	49	20	40,8	26	48	19	39,6	19	+ 1	+ 2,1
- Sachbeschädigung	570	201	35,3	205	631	265	42,0	234	- 61	- 9,7
- Straftaten gg. die Umwelt gemäß StGB	17	11	64,7	13	16	13	81,3	13	+ 1	+ 6,3
Verstöße gg. strafrechtl. Nebengesetze	387	361	93,3	302	403	377	93,5	371	- 16	- 4,0
- Straftaten geg. Aufenthalts-, Asyl-, Freizügigkeitsgesetz/EU	9	9	100,0	9	2	2	100,0	2	+ 7	+ 350,0
- Rauschgiftdelikte	258	251	97,3	214	265	255	96,2	242	- 7	- 2,6
- strafrechtl. Nebengesetze a.d.Umweltsektor	27	18	66,7	20	37	30	81,1	55	- 10	- 27,0
Rauschgiftkriminalität	259	251	96,9	214	265	255	96,2	242	- 6	- 2,3
Gewaltkriminalität	186	161	86,6	169	171	149	87,1	160	+ 15	+ 8,8
Wirtschaftskriminalität	16	0	0,0	0	10	1	10,0	1	+ 6	+ 60,0
Computerkriminalität	203	35	17,2	34	149	28	18,8	23	+ 54	+ 36,2
Straßenkriminalität	575	181	31,5	175	642	223	34,7	197	- 67	- 10,4

* Vergewaltigung, Fälle der sexuellen Nötigung

** Raub, Räuberische Erpressung, Räuberischer Angriff auf Kraftfahrer

Tabelle 27. Übersicht ausgewählter Delikte PRev Jerichower Land

Delikte	Jahr	12/2021				12/2020				Vergleich erfasste Fälle	
		erf. Fälle	aufgekl. Fälle	AQ	TV	erf. Fälle	aufgekl. Fälle	AQ	TV	absolut	in %
Straftaten insgesamt		5.599	3.167	56,6	2.258	5.325	3.053	57,3	2.213	+ 274	+ 5,1
Straftaten gegen das Leben		1	1	100,0	1	2	2	100,0	4	- 1	- 50,0
- Mord		0	0	0,0	0	0	0	0,0	0	+ 0	---
- Totschlag/Tötung auf Verlangen		0	0	0,0	0	1	1	100,0	1	- 1	- 100,0
Straftaten gg. d. sex. Selbstbestimmung		52	41	78,8	39	62	46	74,2	49	- 10	- 16,1
- Vergewaltigung*		8	4	50,0	4	2	2	100,0	3	+ 6	+ 300,0
- Sex. Missbrauch von Kindern		16	13	81,3	13	11	10	90,9	9	+ 5	+ 45,5
Rohheitsdelikte/Straft. gg. d. pers. Freiheit		1.075	984	91,5	796	952	884	92,9	705	+ 123	+ 12,9
- Raub**		27	22	81,5	28	12	10	83,3	16	+ 15	+ 125,0
- Körperverletzung		708	656	92,7	571	688	642	93,3	542	+ 20	+ 2,9
- Straftaten gegen die persönliche Freiheit		340	306	90,0	277	252	232	92,1	213	+ 88	+ 34,9
Diebstahl insgesamt		1.742	455	26,1	417	1.704	459	26,9	417	+ 38	+ 2,2
- von Kraftwagen/Unbefugter Gebrauch		36	8	22,2	8	30	9	30,0	9	+ 6	+ 20,0
- von Moped/Krad/Unbefugter Gebrauch		19	3	15,8	6	10	1	10,0	2	+ 9	+ 90,0
- von unbaren Zahlungsmitteln		105	4	3,8	4	68	8	11,8	10	+ 37	+ 54,4
- in/aus Büro/Lager/Werkstätten		101	28	27,7	29	106	16	15,1	20	- 5	- 4,7
- in/aus Warenhäusern/Geschäften		229	178	77,7	190	244	198	81,1	193	- 15	- 6,1
- in/aus Wohnungen		94	36	38,3	45	127	47	37,0	50	- 33	- 26,0
- an/aus Kfz		190	27	14,2	31	265	23	8,7	25	- 75	- 28,3
Vermögens- und Fälschungsdelikte		885	520	58,8	452	778	483	62,1	420	+ 107	+ 13,8
- Betrug		662	365	55,1	321	593	355	59,9	304	+ 69	+ 11,6
- Unterschlagung		145	87	60,0	87	111	69	62,2	75	+ 34	+ 30,6
Sonstige Straftaten StGB		1.436	800	55,7	708	1.431	818	57,2	669	+ 5	+ 0,3
- Widerstand gg. d. Staatsgewalt/Straft. gg.öffentl. Ordnung		223	195	87,4	197	194	167	86,1	155	+ 29	+ 14,9
- Brandstiftung		46	17	37,0	12	59	29	49,2	26	- 13	- 22,0
- Sachbeschädigung		662	210	31,7	207	736	243	33,0	216	- 74	- 10,1
- Straftaten gg. die Umwelt gemäß StGB		17	7	41,2	9	13	10	76,9	9	+ 4	+ 30,8
Verstöße gg. strafrechtl. Nebengesetze		408	366	89,7	315	396	361	91,2	360	+ 12	+ 3,0
- Straftaten geg. Aufenthalts-, Asyl-, Freizügigkeitsgesetz/EU		18	18	100,0	18	17	17	100,0	19	+ 1	+ 5,9
- Rauschgiftdelikte		281	258	91,8	243	285	267	93,7	248	- 4	- 1,4
- strafrechtl. Nebengesetze a.d.Umweltsektor		21	9	42,9	10	30	21	70,0	45	- 9	- 30,0
Rauschgiftkriminalität		286	263	92,0	244	287	269	93,7	250	- 1	- 0,3
Gewaltkriminalität		176	155	88,1	179	193	166	86,0	183	- 17	- 8,8
Wirtschaftskriminalität		18	12	66,7	12	3	2	66,7	2	+ 15	+ 500,0
Computerkriminalität		269	59	21,9	48	163	45	27,6	48	+ 106	+ 65,0
Straßenkriminalität		956	218	22,8	220	1.131	268	23,7	266	- 175	- 15,5

* Vergewaltigung, Fälle der sexuellen Nötigung

** Raub, Räuberische Erpressung, Räuberischer Angriff auf Kraftfahrer

Tabelle 28. Übersicht ausgewählter Delikte PI Stendal ZKD

Delikte	12/2021				12/2020				Vergleich erfasste Fälle	
	erf. Fälle	aufgekl. Fälle	AQ	TV	erf. Fälle	aufgekl. Fälle	AQ	TV	absolut	in %
Straftaten insgesamt	663	516	77,8	574	558	492	88,2	519	+ 105	+ 18,8
Straftaten gegen das Leben	5	6	120,0	6	8	8	100,0	8	- 3	- 37,5
- Mord	0	0	0,0	0	1	1	100,0	1	- 1	- 100,0
- Totschlag/Tötung auf Verlangen	4	4	100,0	3	7	7	100,0	7	- 3	- 42,9
Straftaten gg. d. sex. Selbstbestimmung	142	137	96,5	132	95	87	91,6	79	+ 47	+ 49,5
- Vergewaltigung*	7	7	100,0	8	3	3	100,0	3	+ 4	+ 133,3
- Sex. Missbrauch von Kindern	36	35	97,2	33	27	24	88,9	19	+ 9	+ 33,3
Rohheitsdelikte/Straft. gg. d. pers. Freiheit	52	43	82,7	56	70	60	85,7	63	- 18	- 25,7
- Raub**	10	5	50,0	10	7	4	57,1	5	+ 3	+ 42,9
- Körperverletzung	20	19	95,0	22	37	33	89,2	36	- 17	- 45,9
- Straftaten gegen die persönliche Freiheit	22	19	86,4	26	26	23	88,5	25	- 4	- 15,4
Diebstahl insgesamt	51	8	15,7	17	22	12	54,5	38	+ 29	+ 131,8
- von Kraftwagen/Unbefugter Gebrauch	1	1	100,0	1	0	0	0,0	0	+ 1	---
- von Moped/Krad/Unbefugter Gebrauch	0	0	0,0	0	0	0	0,0	0	+ 0	---
- von unbaren Zahlungsmitteln	0	0	0,0	0	0	1	100,0	4	+ 0	---
- in/aus Büro/Lager/Werkstätten	6	1	16,7	1	5	3	60,0	15	+ 1	+ 20,0
- in/aus Warenhäusern/Geschäften	4	1	25,0	4	5	3	60,0	8	- 1	- 20,0
- in/aus Wohnungen	3	0	0,0	0	1	0	0,0	0	+ 2	+ 200,0
- an/aus Kfz	14	2	14,3	2	1	0	0,0	0	+ 13	+ 1300,0
Vermögens- und Fälschungsdelikte	137	119	86,9	124	112	92	82,1	89	+ 25	+ 22,3
- Betrug	68	62	91,2	58	41	33	80,5	35	+ 27	+ 65,9
- Unterschlagung	11	8	72,7	13	5	5	100,0	6	+ 6	+ 120,0
Sonstige Straftaten StGB	141	119	84,4	164	107	92	86,0	125	+ 34	+ 31,8
- Widerstand gg. d. Staatsgewalt/Straft. gg.öffentl. Ordnung	13	12	92,3	13	17	16	94,1	40	- 4	- 23,5
- Brandstiftung	1	0	0,0	0	2	0	0,0	0	- 1	- 50,0
- Sachbeschädigung	19	9	47,4	14	14	6	42,9	8	+ 5	+ 35,7
- Straftaten gg. die Umwelt gemäß StGB	8	7	87,5	20	2	2	100,0	2	+ 6	+ 300,0
Verstöße gg. strafrechtl. Nebengesetze	135	84	62,2	113	144	141	97,9	160	- 9	- 6,3
- Straftaten geg. Aufenthalts-, Asyl-, Freizügigkeitsgesetz/EU	0	0	0,0	0	0	0	0,0	0	+ 0	---
- Rauschgiftdelikte	67	57	85,1	67	113	112	99,1	127	- 46	- 40,7
- strafrechtl. Nebengesetze a.d.Umweltsektor	7	7	100,0	20	3	2	66,7	2	+ 4	+ 133,3
Rauschgiftkriminalität	68	58	85,3	70	113	112	99,1	127	- 45	- 39,8
Gewaltkriminalität	36	30	83,3	34	32	28	87,5	33	+ 4	+ 12,5
Wirtschaftskriminalität	34	32	94,1	26	38	35	92,1	29	- 4	- 10,5
Computerkriminalität	9	7	77,8	9	17	13	76,5	14	- 8	- 47,1
Straßenkriminalität	34	13	38,2	16	20	15	75,0	43	+ 14	+ 70,0

* Vergewaltigung, Fälle der sexuellen Nötigung

** Raub, Räuberische Erpressung, Räuberischer Angriff auf Kraftfahrer

8.3.PI Dessau-Roßlau

Tabelle 29. Übersicht der Polizeidienststellen der PI Dessau-Roßlau

Polizeidienststellen	Jahr	erfasste Fälle	aufgeklärte Fälle	Aufklärungsquote	Tatverdächtige
PI Dessau-Roßlau	2021	27.397	15.277	55,8	9.784
	2020	27.872	15.150	54,4	9.979
PRev Dessau-Roßlau	2021	7.611	4.154	54,6	2.461
	2020	7.318	3.941	53,9	2.436
PRev Anhalt-Bitterfeld	2021	10.579	5.929	56,0	3.936
	2020	10.959	5.930	54,1	3.988
PRev Wittenberg	2021	7.894	4.248	53,8	2.789
	2020	8.555	4.496	52,6	3.056
PI Dessau-Roßlau ZKD	2021	611	496	81,2	465
	2020	664	513	77,3	526

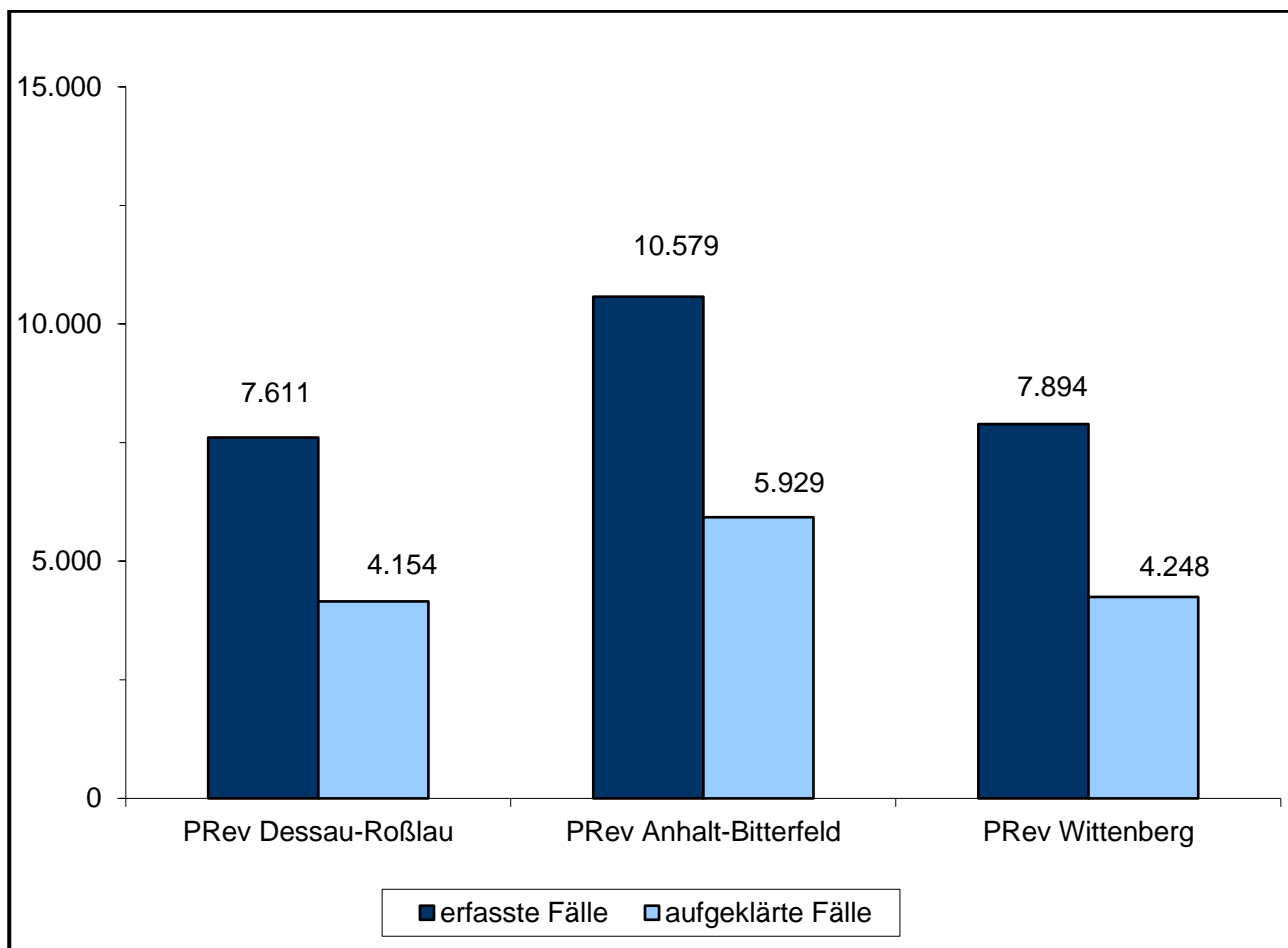


Abbildung 5. Erfasste und aufgeklärte Fälle der Polizeireviere der PI Dessau-Roßlau 2021.

Tabelle 30. Übersicht ausgewählter Delikte PI Dessau-Roßlau

Delikte	12/2021				12/2020				Vergleich erfasste Fälle	
	erf. Fälle	aufgekl. Fälle	AQ	TV	erf. Fälle	aufgekl. Fälle	AQ	TV	absolut	in %
Straftaten insgesamt	27.397	15.277	55,8	9.784	27.872	15.150	54,4	9.979	- 475	- 1,7
Straftaten gegen das Leben	37	32	86,5	36	20	17	85,0	25	+ 17	+ 85,0
- Mord	7	6	85,7	7	2	2	100,0	4	+ 5	+ 250,0
- Totschlag/Tötung auf Verlangen	20	19	95,0	21	13	12	92,3	15	+ 7	+ 53,8
Straftaten gg. d. sex. Selbstbestimmung	410	360	87,8	335	369	307	83,2	309	+ 41	+ 11,1
- Vergewaltigung*	45	42	93,3	46	46	38	82,6	39	- 1	- 2,2
- Sex. Missbrauch von Kindern	68	63	92,6	59	87	72	82,8	73	- 19	- 21,8
Rohheitsdelikte/Straft. gg. d. pers. Freiheit	3.721	3.388	91,1	2.744	3.850	3.528	91,6	2.952	- 129	- 3,4
- Raub**	129	93	72,1	111	147	112	76,2	136	- 18	- 12,2
- Körperverletzung	2.335	2.161	92,5	1.896	2.468	2.296	93,0	2.059	- 133	- 5,4
- Straftaten gegen die persönliche Freiheit	1.257	1.134	90,2	1.003	1.235	1.120	90,7	1.033	+ 22	+ 1,8
Diebstahl insgesamt	9.166	2.499	27,3	1.721	10.502	2.871	27,3	1.992	- 1.336	- 12,7
- von Kraftwagen/Unbefugter Gebrauch	98	37	37,8	45	133	59	44,4	65	- 35	- 26,3
- von Moped/Krad/Unbefugter Gebrauch	80	36	45,0	37	175	51	29,1	36	- 95	- 54,3
- von unbaren Zahlungsmitteln	324	46	14,2	52	323	60	18,6	64	+ 1	+ 0,3
- in/aus Büro/Lager/Werkstätten	397	74	18,6	85	526	124	23,6	136	- 129	- 24,5
- in/aus Warenhäusern/Geschäften	1.261	1.009	80,0	781	1.474	1.196	81,1	944	- 213	- 14,5
- in/aus Wohnungen	439	180	41,0	193	527	218	41,4	235	- 88	- 16,7
- an/aus Kfz	808	97	12,0	86	1.130	106	9,4	102	- 322	- 28,5
Vermögens- und Fälschungsdelikte	4.614	2.490	54,0	2.071	4.180	2.442	58,4	1.992	+ 434	+ 10,4
- Betrug	3.688	1.836	49,8	1.470	3.307	1.796	54,3	1.454	+ 381	+ 11,5
- Unterschlagung	526	300	57,0	303	538	348	64,7	310	- 12	- 2,2
Sonstige Straftaten StGB	6.821	4.038	59,2	3.198	6.419	3.612	56,3	3.026	+ 402	+ 6,3
- Widerstand gg. d. Staatsgewalt/Straft. gg. öffentl. Ordnung	952	839	88,1	750	874	788	90,2	718	+ 78	+ 8,9
- Brandstiftung	133	59	44,4	60	205	79	38,5	88	- 72	- 35,1
- Sachbeschädigung	3.121	1.125	36,0	906	3.149	1.010	32,1	833	- 28	- 0,9
- Straftaten gg. die Umwelt gemäß StGB	123	40	32,5	52	174	77	44,3	82	- 51	- 29,3
Verstöße gg. strafrechtl. Nebengesetze	2.628	2.470	94,0	2.021	2.532	2.373	93,7	2.010	+ 96	+ 3,8
- Straftaten geg. Aufenthalts-, Asyl-, Freizügigkeitsgesetz/EU	266	263	98,9	250	207	206	99,5	192	+ 59	+ 28,5
- Rauschgiftdelikte	1.927	1.833	95,1	1.509	1.842	1.744	94,7	1.469	+ 85	+ 4,6
- strafrechtl. Nebengesetze a.d.Umweltsektor	73	45	61,6	61	119	92	77,3	157	- 46	- 38,7
Rauschgiftkriminalität	1.929	1.834	95,1	1.510	1.848	1.746	94,5	1.470	+ 81	+ 4,4
Gewaltkriminalität	758	663	87,5	701	834	731	87,6	818	- 76	- 9,1
Wirtschaftskriminalität	31	18	58,1	23	46	34	73,9	43	- 15	- 32,6
Computerkriminalität	835	214	25,6	173	818	312	38,1	208	+ 17	+ 2,1
Straßenkriminalität	4.207	1.100	26,1	961	4.710	1.138	24,2	984	- 503	- 10,7

* Vergewaltigung, Fälle der sexuellen Nötigung

** Raub, Räuberische Erpressung, Räuberischer Angriff auf Kraftfahrer

Tabelle 31. Übersicht ausgewählter Delikte PRev Dessau-Roßlau

Delikte	12/2021				12/2020				Vergleich erfasste Fälle	
	erf. Fälle	aufgekl. Fälle	AQ	TV	erf. Fälle	aufgekl. Fälle	AQ	TV	absolut	in %
Straftaten insgesamt	7.611	4.154	54,6	2.461	7.318	3.941	53,9	2.436	+ 293	+ 4,0
Straftaten gegen das Leben	1	0	0,0	0	4	3	75,0	3	- 3	- 75,0
- Mord	0	0	0,0	0	0	0	0,0	0	+ 0	---
- Totschlag/Tötung auf Verlangen	0	0	0,0	0	2	2	100,0	2	- 2	- 100,0
Straftaten gg. d. sex. Selbstbestimmung	77	65	84,4	55	56	47	83,9	43	+ 21	+ 37,5
- Vergewaltigung*	11	10	90,9	10	7	6	85,7	6	+ 4	+ 57,1
- Sex. Missbrauch von Kindern	14	14	100,0	12	19	17	89,5	19	- 5	- 26,3
Rohheitsdelikte/Straft. gg. d. pers. Freiheit	857	783	91,4	624	934	859	92,0	681	- 77	- 8,2
- Raub**	39	28	71,8	33	42	33	78,6	35	- 3	- 7,1
- Körperverletzung	532	493	92,7	434	572	530	92,7	451	- 40	- 7,0
- Straftaten gegen die persönliche Freiheit	286	262	91,6	219	320	296	92,5	275	- 34	- 10,6
Diebstahl insgesamt	2.790	732	26,2	463	2.925	840	28,7	564	- 135	- 4,6
- von Kraftwagen/Unbefugter Gebrauch	10	4	40,0	5	23	9	39,1	13	- 13	- 56,5
- von Moped/Krad/Unbefugter Gebrauch	14	9	64,3	11	33	11	33,3	8	- 19	- 57,6
- von unbaren Zahlungsmitteln	80	15	18,8	19	100	21	21,0	21	- 20	- 20,0
- in/aus Büro/Lager/Werkstätten	63	9	14,3	9	100	31	31,0	38	- 37	- 37,0
- in/aus Warenhäusern/Geschäften	359	304	84,7	234	469	400	85,3	308	- 110	- 23,5
- in/aus Wohnungen	103	38	36,9	39	144	71	49,3	74	- 41	- 28,5
- an/aus Kfz	122	18	14,8	19	182	19	10,4	10	- 60	- 33,0
Vermögens- und Fälschungsdelikte	1.443	874	60,6	626	1.128	689	61,1	558	+ 315	+ 27,9
- Betrug	1.256	756	60,2	517	947	561	59,2	447	+ 309	+ 32,6
- Unterschlagung	143	79	55,2	78	133	85	63,9	85	+ 10	+ 7,5
Sonstige Straftaten StGB	1.783	1.078	60,5	810	1.623	891	54,9	717	+ 160	+ 9,9
- Widerstand gg. d. Staatsgewalt/Straft. gg.öffentl. Ordnung	195	172	88,2	169	220	208	94,5	194	- 25	- 11,4
- Brandstiftung	36	13	36,1	15	65	25	38,5	26	- 29	- 44,6
- Sachbeschädigung	819	341	41,6	192	747	236	31,6	188	+ 72	+ 9,6
- Straftaten gg. die Umwelt gemäß StGB	78	14	17,9	21	89	12	13,5	14	- 11	- 12,4
Verstöße gg. strafrechtl. Nebengesetze	660	622	94,2	506	648	612	94,4	486	+ 12	+ 1,9
- Straftaten geg. Aufenthalts-, Asyl-, Freizügigkeitsgesetz/EU	18	18	100,0	19	18	18	100,0	15	+ 0	+ 0,0
- Rauschgiftdelikte	555	526	94,8	435	557	528	94,8	427	- 2	- 0,4
- strafrechtl. Nebengesetze a.d.Umweltsektor	11	10	90,9	10	9	8	88,9	10	+ 2	+ 22,2
Rauschgiftkriminalität	556	526	94,6	435	558	529	94,8	428	- 2	- 0,4
Gewaltkriminalität	167	143	85,6	153	196	169	86,2	190	- 29	- 14,8
Wirtschaftskriminalität	4	1	25,0	1	7	5	71,4	5	- 3	- 42,9
Computerkriminalität	334	105	31,4	69	236	68	28,8	55	+ 98	+ 41,5
Straßenkriminalität	1.083	307	28,3	255	1.126	279	24,8	230	- 43	- 3,8

* Vergewaltigung, Fälle der sexuellen Nötigung

** Raub, Räuberische Erpressung, Räuberischer Angriff auf Kraftfahrer

Tabelle 32. Übersicht ausgewählter Delikte PRev Anhalt-Bitterfeld

Delikte	12/2021				12/2020				Vergleich erfasste Fälle	
	erf. Fälle	aufgekl. Fälle	AQ	TV	erf. Fälle	aufgekl. Fälle	AQ	TV	absolut	in %
Straftaten insgesamt	10.579	5.929	56,0	3.936	10.959	5.930	54,1	3.988	- 380	- 3,5
Straftaten gegen das Leben	7	7	100,0	8	3	3	100,0	3	+ 4	+ 133,3
- Mord	0	0	0,0	0	0	0	0,0	0	+ 0	---
- Totschlag/Tötung auf Verlangen	4	4	100,0	5	3	3	100,0	3	+ 1	+ 33,3
Straftaten gg. d. sex. Selbstbestimmung	105	89	84,8	83	95	77	81,1	81	+ 10	+ 10,5
- Vergewaltigung*	11	12	109,1	15	15	14	93,3	14	- 4	- 26,7
- Sex. Missbrauch von Kindern	24	22	91,7	21	25	20	80,0	19	- 1	- 4,0
Rohheitsdelikte/Straft. gg. d. pers. Freiheit	1.582	1.441	91,1	1.183	1.572	1.448	92,1	1.279	+ 10	+ 0,6
- Raub**	54	40	74,1	45	56	47	83,9	60	- 2	- 3,6
- Körperverletzung	1.022	938	91,8	847	1.060	986	93,0	938	- 38	- 3,6
- Straftaten gegen die persönliche Freiheit	506	463	91,5	402	456	415	91,0	382	+ 50	+ 11,0
Diebstahl insgesamt	3.512	999	28,4	741	4.258	1.181	27,7	837	- 746	- 17,5
- von Kraftwagen/Unbefugter Gebrauch	45	14	31,1	19	59	23	39,0	25	- 14	- 23,7
- von Moped/Krad/Unbefugter Gebrauch	41	21	51,2	21	106	33	31,1	19	- 65	- 61,3
- von unbaren Zahlungsmitteln	134	17	12,7	19	124	27	21,8	28	+ 10	+ 8,1
- in/aus Büro/Lager/Werkstätten	217	33	15,2	44	251	46	18,3	48	- 34	- 13,5
- in/aus Warenhäusern/Geschäften	545	431	79,1	328	586	488	83,3	409	- 41	- 7,0
- in/aus Wohnungen	175	72	41,1	83	191	75	39,3	82	- 16	- 8,4
- an/aus Kfz	356	47	13,2	39	575	58	10,1	63	- 219	- 38,1
Vermögens- und Fälschungsdelikte	1.632	809	49,6	742	1.564	855	54,7	696	+ 68	+ 4,3
- Betrug	1.166	479	41,1	431	1.168	549	47,0	459	- 2	- 0,2
- Unterschlagung	234	127	54,3	140	249	172	69,1	121	- 15	- 6,0
Sonstige Straftaten StGB	2.593	1.517	58,5	1.264	2.435	1.393	57,2	1.179	+ 158	+ 6,5
- Widerstand gg. d. Staatsgewalt/Straft. gg. öffentl. Ordnung	375	339	90,4	316	281	243	86,5	249	+ 94	+ 33,5
- Brandstiftung	65	30	46,2	27	90	39	43,3	46	- 25	- 27,8
- Sachbeschädigung	1.280	437	34,1	403	1.257	446	35,5	324	+ 23	+ 1,8
- Straftaten gg. die Umwelt gemäß StGB	23	15	65,2	19	26	17	65,4	22	- 3	- 11,5
Verstöße gg. strafrechtl. Nebengesetze	1.148	1.067	92,9	853	1.032	973	94,3	795	+ 116	+ 11,2
- Straftaten geg. Aufenthalts-, Asyl-, Freizügigkeitsgesetz/EU	68	68	100,0	65	88	88	100,0	81	- 20	- 22,7
- Rauschgiftdelikte	891	845	94,8	674	764	720	94,2	617	+ 127	+ 16,6
- strafrechtl. Nebengesetze a.d.Umweltsektor	36	19	52,8	33	31	23	74,2	22	+ 5	+ 16,1
Rauschgiftkriminalität	891	845	94,8	674	766	721	94,1	618	+ 125	+ 16,3
Gewaltkriminalität	296	259	87,5	292	326	294	90,2	341	- 30	- 9,2
Wirtschaftskriminalität	12	4	33,3	5	7	4	57,1	5	+ 5	+ 71,4
Computerkriminalität	220	60	27,3	55	270	118	43,7	89	- 50	- 18,5
Straßenkriminalität	1.657	409	24,7	404	1.925	436	22,6	370	- 268	- 13,9

* Vergewaltigung, Fälle der sexuellen Nötigung

** Raub, Räuberische Erpressung, Räuberischer Angriff auf Kraftfahrer

Tabelle 33. Übersicht ausgewählter Delikte PRev Wittenberg

Delikte	12/2021				12/2020				Vergleich erfasste Fälle	
	erf. Fälle	aufgekl. Fälle	AQ	TV	erf. Fälle	aufgekl. Fälle	AQ	TV	absolut	in %
Straftaten insgesamt	7.894	4.248	53,8	2.789	8.555	4.496	52,6	3.056	- 661	- 7,7
Straftaten gegen das Leben	5	3	60,0	4	4	2	50,0	3	+ 1	+ 25,0
- Mord	0	0	0,0	0	0	0	0,0	0	+ 0	---
- Totschlag/Tötung auf Verlangen	1	1	100,0	1	1	1	100,0	2	+ 0	+ 0,0
Straftaten gg. d. sex. Selbstbestimmung	109	96	88,1	87	102	84	82,4	77	+ 7	+ 6,9
- Vergewaltigung*	19	18	94,7	19	16	13	81,3	12	+ 3	+ 18,8
- Sex. Missbrauch von Kindern	25	22	88,0	21	29	24	82,8	24	- 4	- 13,8
Rohheitsdelikte/Straft. gg. d. pers. Freiheit	1.164	1.071	92,0	868	1.251	1.155	92,3	953	- 87	- 7,0
- Raub**	29	20	69,0	23	37	26	70,3	32	- 8	- 21,6
- Körperverletzung	734	688	93,7	587	806	753	93,4	651	- 72	- 8,9
- Straftaten gegen die persönliche Freiheit	401	363	90,5	337	408	376	92,2	353	- 7	- 1,7
Diebstahl insgesamt	2.648	740	27,9	533	3.207	829	25,8	625	- 559	- 17,4
- von Kraftwagen/Unbefugter Gebrauch	31	16	51,6	18	37	22	59,5	22	- 6	- 16,2
- von Moped/Krad/Unbefugter Gebrauch	25	6	24,0	6	34	7	20,6	9	- 9	- 26,5
- von unbaren Zahlungsmitteln	109	13	11,9	13	97	12	12,4	15	+ 12	+ 12,4
- in/aus Büro/Lager/Werkstätten	114	31	27,2	32	164	44	26,8	50	- 50	- 30,5
- in/aus Warenhäusern/Geschäften	341	267	78,3	227	407	307	75,4	251	- 66	- 16,2
- in/aus Wohnungen	147	66	44,9	63	176	72	40,9	79	- 29	- 16,5
- an/aus Kfz	261	29	11,1	26	331	25	7,6	27	- 70	- 21,1
Vermögens- und Fälschungsdelikte	1.168	526	45,0	479	1.163	635	54,6	568	+ 5	+ 0,4
- Betrug	963	380	39,5	344	953	496	52,0	429	+ 10	+ 1,0
- Unterschlagung	141	90	63,8	84	150	89	59,3	102	- 9	- 6,0
Sonstige Straftaten StGB	2.266	1.311	57,9	1.008	2.197	1.212	55,2	1.021	+ 69	+ 3,1
- Widerstand gg. d. Staatsgewalt/Straft. gg.öffentl. Ordnung	357	310	86,8	242	343	314	91,5	253	+ 14	+ 4,1
- Brandstiftung	30	16	53,3	18	48	15	31,3	16	- 18	- 37,5
- Sachbeschädigung	983	332	33,8	296	1.133	325	28,7	321	- 150	- 13,2
- Straftaten gg. die Umwelt gemäß StGB	20	9	45,0	11	56	45	80,4	39	- 36	- 64,3
Verstöße gg. strafrechtl. Nebengesetze	534	501	93,8	435	631	579	91,8	499	- 97	- 15,4
- Straftaten geg. Aufenthalts-, Asyl-, Freizügigkeitsgesetz/EU	8	8	100,0	8	13	13	100,0	13	- 5	- 38,5
- Rauschgiftdelikte	400	383	95,8	350	452	435	96,2	378	- 52	- 11,5
- strafrechtl. Nebengesetze a.d.Umweltsektor	21	12	57,1	12	38	22	57,9	34	- 17	- 44,7
Rauschgiftkriminalität	401	384	95,8	351	455	435	95,6	378	- 54	- 11,9
Gewaltkriminalität	240	216	90,0	218	270	236	87,4	249	- 30	- 11,1
Wirtschaftskriminalität	1	0	0,0	0	11	5	45,5	5	- 10	- 90,9
Computerkriminalität	270	42	15,6	43	251	69	27,5	55	+ 19	+ 7,6
Straßenkriminalität	1.356	360	26,5	302	1.588	402	25,3	370	- 232	- 14,6

* Vergewaltigung, Fälle der sexuellen Nötigung

** Raub, Räuberische Erpressung, Räuberischer Angriff auf Kraftfahrer

Tabelle 34. Übersicht ausgewählter Delikte PI Dessau-Roßlau ZKD

Delikte	12/2021				12/2020				Vergleich erfasste Fälle	
	erf. Fälle	aufgekl. Fälle	AQ	TV	erf. Fälle	aufgekl. Fälle	AQ	TV	absolut	in %
Straftaten insgesamt	611	496	81,2	465	664	513	77,3	526	- 53	- 8,0
Straftaten gegen das Leben	24	22	91,7	24	9	9	100,0	16	+ 15	+ 166,7
- Mord	7	6	85,7	7	2	2	100,0	4	+ 5	+ 250,0
- Totschlag/Tötung auf Verlangen	15	14	93,3	15	7	6	85,7	8	+ 8	+ 114,3
Straftaten gg. d. sex. Selbstbestimmung	119	110	92,4	116	116	99	85,3	109	+ 3	+ 2,6
- Vergewaltigung*	4	2	50,0	2	8	5	62,5	7	- 4	- 50,0
- Sex. Missbrauch von Kindern	5	5	100,0	5	14	11	78,6	11	- 9	- 64,3
Rohheitsdelikte/Straft. gg. d. pers. Freiheit	75	65	86,7	70	60	48	80,0	48	+ 15	+ 25,0
- Raub**	6	4	66,7	9	12	6	50,0	11	- 6	- 50,0
- Körperverletzung	42	38	90,5	39	30	27	90,0	31	+ 12	+ 40,0
- Straftaten gegen die persönliche Freiheit	27	23	85,2	25	18	15	83,3	12	+ 9	+ 50,0
Diebstahl insgesamt	64	24	37,5	32	76	20	26,3	21	- 12	- 15,8
- von Kraftwagen/Unbefugter Gebrauch	12	3	25,0	3	12	5	41,7	7	+ 0	+ 0,0
- von Moped/Krad/Unbefugter Gebrauch	0	0	0,0	0	2	0	0,0	0	- 2	- 100,0
- von unbaren Zahlungsmitteln	0	1	100,0	1	1	0	0,0	0	- 1	- 100,0
- in/aus Büro/Lager/Werkstätten	3	1	33,3	1	11	3	27,3	1	- 8	- 72,7
- in/aus Warenhäusern/Geschäften	14	7	50,0	11	11	1	9,1	1	+ 3	+ 27,3
- in/aus Wohnungen	14	4	28,6	8	16	0	0,0	0	- 2	- 12,5
- an/aus Kfz	1	3	300,0	4	11	3	27,3	2	- 10	- 90,9
Vermögens- und Fälschungsdelikte	81	71	87,7	55	131	118	90,1	75	- 50	- 38,2
- Betrug	61	52	85,2	34	92	86	93,5	39	- 31	- 33,7
- Unterschlagung	4	4	100,0	4	1	1	100,0	1	+ 3	+ 300,0
Sonstige Straftaten StGB	154	113	73,4	131	151	108	71,5	120	+ 3	+ 2,0
- Widerstand gg. d. Staatsgewalt/Straft. gg. öffentl. Ordnung	18	11	61,1	20	24	18	75,0	19	- 6	- 25,0
- Brandstiftung	2	0	0,0	0	2	0	0,0	0	+ 0	+ 0,0
- Sachbeschädigung	35	15	42,9	19	10	3	30,0	3	+ 25	+ 250,0
- Straftaten gg. die Umwelt gemäß StGB	0	0	0,0	0	3	3	100,0	8	- 3	- 100,0
Verstöße gg. strafrechtl. Nebengesetze	94	91	96,8	96	121	111	91,7	175	- 27	- 22,3
- Straftaten geg. Aufenthalts-, Asyl-, Freizügigkeitsgesetz/EU	0	0	0,0	0	2	2	100,0	2	- 2	- 100,0
- Rauschgiftdelikte	63	61	96,8	70	57	50	87,7	62	+ 6	+ 10,5
- strafrechtl. Nebengesetze a.d.Umweltsektor	5	4	80,0	6	41	39	95,1	91	- 36	- 87,8
Rauschgiftkriminalität	63	61	96,8	70	57	50	87,7	62	+ 6	+ 10,5
Gewaltkriminalität	53	44	83,0	50	42	32	76,2	45	+ 11	+ 26,2
Wirtschaftskriminalität	14	13	92,9	17	21	20	95,2	28	- 7	- 33,3
Computerkriminalität	7	4	57,1	4	61	57	93,4	9	- 54	- 88,5
Straßenkriminalität	41	24	58,5	24	37	20	54,1	25	+ 4	+ 10,8

* Vergewaltigung, Fälle der sexuellen Nötigung

** Raub, Räuberische Erpressung, Räuberischer Angriff auf Kraftfahrer

8.4.PI Halle

Tabelle 35.Übersicht der Polizeidienststellen der PI Halle

Polizeidienststellen	Jahr	erfasste Fälle	aufgeklärte Fälle	Aufklärungsquote	Tatverdächtige
PI Halle	2021	58.902	31.316	53,2	19.389
	2020	63.261	32.940	52,1	20.274
PRev Halle (Saale)	2021	27.159	12.649	46,6	7.622
	2020	28.403	13.048	45,9	7.923
PRev Mansfeld-Südharz	2021	8.032	4.849	60,4	3.143
	2020	9.442	5.624	59,6	3.602
PRev Saalekreis	2021	10.483	5.901	56,3	3.952
	2020	10.930	5.983	54,7	3.974
PRev Burgenlandkreis	2021	11.404	6.762	59,3	4.223
	2020	12.702	7.122	56,1	4.399
PI Halle ZKD	2021	1.036	702	67,8	639
	2020	1.123	764	68,0	679

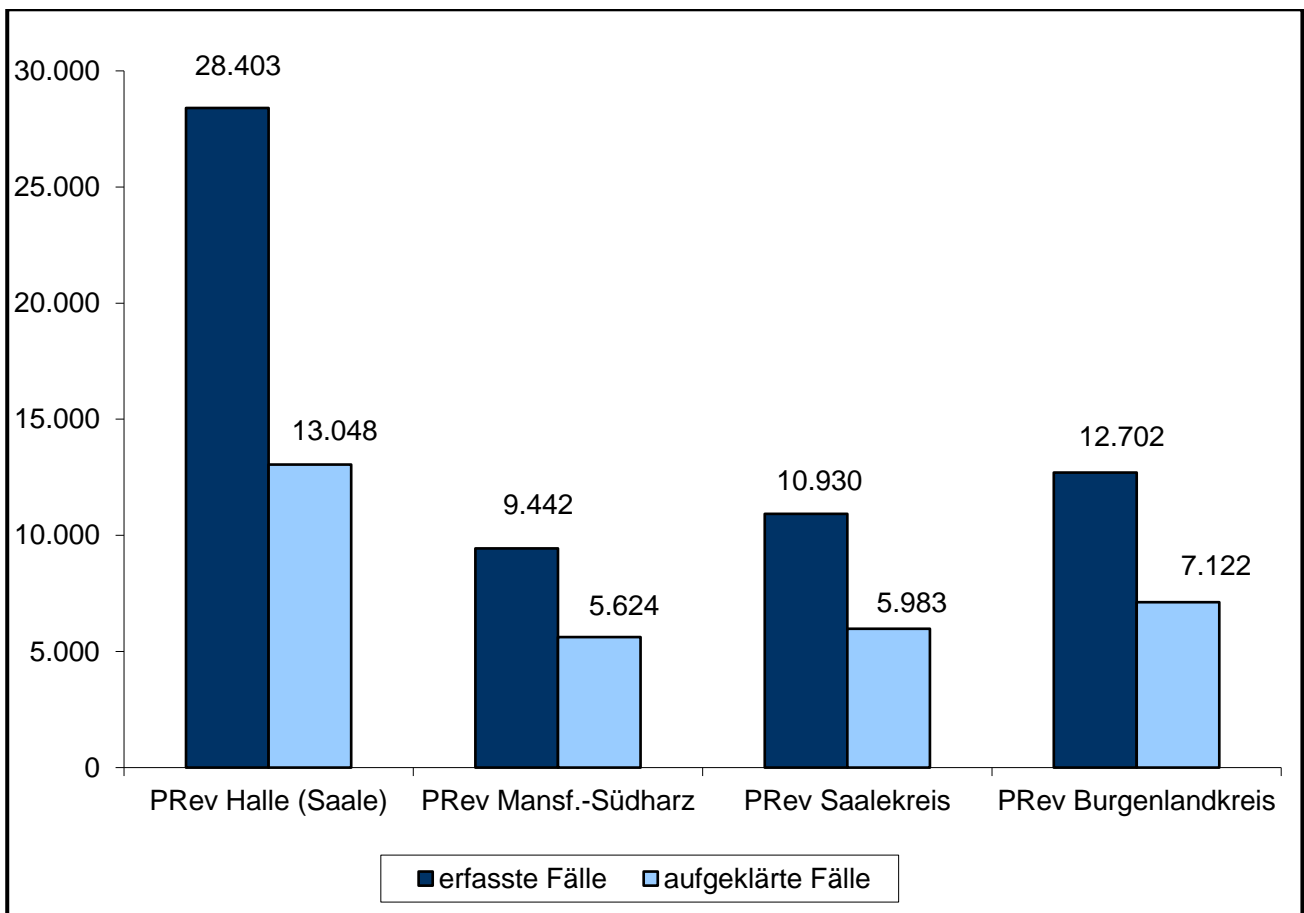


Abbildung 6. Erfasste und aufgeklärte Fälle der Polizeireviere der PI Halle 2021.

Tabelle 36. Übersicht ausgewählter Delikte PI Halle

Delikte	12/2021				12/2020				Vergleich erfasste Fälle	
	erf. Fälle	aufgekl. Fälle	AQ	TV	erf. Fälle	aufgekl. Fälle	AQ	TV	absolut	in %
Straftaten insgesamt	58.902	31.316	53,2	19.389	63.261	32.940	52,1	20.274	- 4.359	- 6,9
Straftaten gegen das Leben	27	11	40,7	15	43	33	76,7	36	- 16	- 37,2
- Mord	3	2	66,7	3	3	3	100,0	3	+ 0	+ 0,0
- Totschlag/Tötung auf Verlangen	4	4	100,0	4	25	23	92,0	25	- 21	- 84,0
Straftaten gg. d. sex. Selbstbestimmung	782	649	83,0	626	725	604	83,3	607	+ 57	+ 7,9
- Vergewaltigung*	78	70	89,7	71	93	85	91,4	85	- 15	- 16,1
- Sex. Missbrauch von Kindern	160	148	92,5	142	167	144	86,2	116	- 7	- 4,2
Rohheitsdelikte/Straft. gg. d. pers. Freiheit	9.536	8.400	88,1	6.484	9.721	8.372	86,1	6.601	- 185	- 1,9
- Raub**	399	282	70,7	328	392	261	66,6	311	+ 7	+ 1,8
- Körperverletzung	6.082	5.420	89,1	4.558	6.536	5.670	86,8	4.825	- 454	- 6,9
- Straftaten gegen die persönliche Freiheit	3.055	2.698	88,3	2.260	2.793	2.441	87,4	2.110	+ 262	+ 9,4
Diebstahl insgesamt	20.334	5.390	26,5	3.571	23.129	6.405	27,7	3.999	- 2.795	- 12,1
- von Kraftwagen/Unbefugter Gebrauch	235	113	48,1	128	272	106	39,0	108	- 37	- 13,6
- von Moped/Krad/Unbefugter Gebrauch	264	53	20,1	59	337	86	25,5	76	- 73	- 21,7
- von unbaren Zahlungsmitteln	793	122	15,4	107	877	168	19,2	146	- 84	- 9,6
- in/aus Büro/Lager/Werkstätten	1.119	324	29,0	292	1.625	334	20,6	285	- 506	- 31,1
- in/aus Warenhäusern/Geschäften	2.977	2.356	79,1	1.794	3.849	3.066	79,7	2.165	- 872	- 22,7
- in/aus Wohnungen	1.057	462	43,7	466	1.274	540	42,4	497	- 217	- 17,0
- an/aus Kfz	2.755	331	12,0	230	2.709	356	13,1	233	+ 46	+ 1,7
Vermögens- und Fälschungsdelikte	9.340	4.910	52,6	3.836	9.875	5.215	52,8	4.071	- 535	- 5,4
- Betrug	6.808	3.572	52,5	2.772	7.278	3.760	51,7	2.959	- 470	- 6,5
- Unterschlagung	1.587	592	37,3	603	1.573	671	42,7	651	+ 14	+ 0,9
Sonstige Straftaten StGB	14.122	7.523	53,3	6.109	14.698	7.611	51,8	6.025	- 576	- 3,9
- Widerstand gg. d. Staatsgewalt/Straft. gg. öffentl. Ordnung	2.037	1.740	85,4	1.591	2.144	1.772	82,6	1.548	- 107	- 5,0
- Brandstiftung	272	119	43,8	114	382	139	36,4	113	- 110	- 28,8
- Sachbeschädigung	7.068	2.150	30,4	1.921	7.539	2.158	28,6	1.841	- 471	- 6,2
- Straftaten gg. die Umwelt gemäß StGB	68	44	64,7	66	85	50	58,8	62	- 17	- 20,0
Verstöße gg. strafrechtl. Nebengesetze	4.761	4.433	93,1	3.574	5.070	4.700	92,7	4.041	- 309	- 6,1
- Straftaten geg. Aufenthalts-, Asyl-, Freizügigkeitsgesetz/EU	95	94	98,9	95	119	118	99,2	114	- 24	- 20,2
- Rauschgiftdelikte	3.781	3.565	94,3	2.960	3.744	3.496	93,4	2.828	+ 37	+ 1,0
- strafrechtl. Nebengesetze a.d.Umweltsektor	101	56	55,4	63	406	352	86,7	664	- 305	- 75,1
Rauschgiftkriminalität	3.789	3.569	94,2	2.965	3.754	3.499	93,2	2.830	+ 35	+ 0,9
Gewaltkriminalität	2.032	1.658	81,6	1.811	2.074	1.638	79,0	1.851	- 42	- 2,0
Wirtschaftskriminalität	257	207	80,5	200	187	165	88,2	178	+ 70	+ 37,4
Computerkriminalität	1.971	526	26,7	359	1.783	663	37,2	421	+ 188	+ 10,5
Straßenkriminalität	10.638	2.401	22,6	2.193	11.851	2.430	20,5	2.187	- 1.213	+ 0,0

* Vergewaltigung, Fälle der sexuellen Nötigung

** Raub, Räuberische Erpressung, Räuberischer Angriff auf Kraftfahrer

Tabelle 37. Übersicht ausgewählter Delikte PRev Halle (Saale)

Delikte	12/2021				12/2020				Vergleich erfasste Fälle	
	erf. Fälle	aufgekl. Fälle	AQ	TV	erf. Fälle	aufgekl. Fälle	AQ	TV	absolut	in %
Straftaten insgesamt	27.159	12.649	46,6	7.622	28.403	13.048	45,9	7.923	- 1.244	- 4,4
Straftaten gegen das Leben	2	2	100,0	3	1	1	100,0	1	+ 1	+ 100,0
- Mord	0	0	0,0	0	0	0	0,0	0	+ 0	---
- Totschlag/Tötung auf Verlangen	1	1	100,0	1	1	1	100,0	1	+ 0	+ 0,0
Straftaten gg. d. sex. Selbstbestimmung	294	245	83,3	241	312	226	72,4	244	- 18	- 5,8
- Vergewaltigung*	32	27	84,4	27	37	33	89,2	34	- 5	- 13,5
- Sex. Missbrauch von Kindern	53	52	98,1	49	65	50	76,9	44	- 12	- 18,5
Rohheitsdelikte/Straft. gg. d. pers. Freiheit	4.296	3.599	83,8	2.688	4.345	3.533	81,3	2.721	- 49	- 1,1
- Raub**	214	133	62,1	155	223	144	64,6	179	- 9	- 4,0
- Körperverletzung	2.825	2.406	85,2	1.968	3.020	2.458	81,4	2.029	- 195	- 6,5
- Straftaten gegen die persönliche Freiheit	1.257	1.060	84,3	863	1.102	931	84,5	818	+ 155	+ 14,1
Diebstahl insgesamt	10.510	2.440	23,2	1.515	11.509	2.853	24,8	1.652	- 999	- 8,7
- von Kraftwagen/Unbefugter Gebrauch	65	37	56,9	38	94	38	40,4	40	- 29	- 30,9
- von Moped/Krad/Unbefugter Gebrauch	138	17	12,3	16	105	12	11,4	13	+ 33	+ 31,4
- von unbaren Zahlungsmitteln	365	32	8,8	25	448	63	14,1	48	- 83	- 18,5
- in/aus Büro/Lager/Werkstätten	391	102	26,1	76	549	89	16,2	63	- 158	- 28,8
- in/aus Warenhäusern/Geschäften	1.463	1.226	83,8	915	1.892	1.611	85,1	1.079	- 429	- 22,7
- in/aus Wohnungen	426	170	39,9	169	539	214	39,7	175	- 113	- 21,0
- an/aus Kfz	1.120	100	8,9	62	962	84	8,7	53	+ 158	+ 16,4
Vermögens- und Fälschungsdelikte	3.885	1.705	43,9	1.375	3.915	1.904	48,6	1.488	- 30	- 0,8
- Betrug	2.735	1.261	46,1	1.011	2.840	1.423	50,1	1.098	- 105	- 3,7
- Unterschlagung	859	230	26,8	224	764	270	35,3	246	+ 95	+ 12,4
Sonstige Straftaten StGB	6.458	3.094	47,9	2.490	6.445	2.853	44,3	2.209	+ 13	+ 0,2
- Widerstand gg. d. Staatsgewalt/Straft. gg. öffentl. Ordnung	950	788	82,9	725	962	749	77,9	656	- 12	- 1,2
- Brandstiftung	59	19	32,2	21	145	49	33,8	30	- 86	- 59,3
- Sachbeschädigung	3.520	885	25,1	817	3.517	705	20,0	612	+ 3	+ 0,1
- Straftaten gg. die Umwelt gemäß StGB	12	8	66,7	9	16	8	50,0	11	- 4	- 25,0
Verstöße gg. strafrechtl. Nebengesetze	1.714	1.564	91,2	1.267	1.876	1.678	89,4	1.616	- 162	- 8,6
- Straftaten geg. Aufenthalts-, Asyl-, Freizügigkeitsgesetz/EU	53	52	98,1	53	37	36	97,3	36	+ 16	+ 43,2
- Rauschgiftdelikte	1.313	1.206	91,9	1.050	1.388	1.227	88,4	1.046	- 75	- 5,4
- strafrechtl. Nebengesetze a.d. Umweltsektor	27	15	55,6	16	210	201	95,7	429	- 183	- 87,1
Rauschgiftkriminalität	1.315	1.206	91,7	1.050	1.392	1.229	88,3	1.047	- 77	- 5,5
Gewaltkriminalität	1.000	764	76,4	829	1.024	755	73,7	861	- 24	- 2,3
Wirtschaftskriminalität	21	8	38,1	9	20	14	70,0	15	+ 1	+ 5,0
Computerkriminalität	859	188	21,9	96	691	287	41,5	126	+ 168	+ 24,3
Straßenkriminalität	5.653	1.051	18,6	983	6.168	920	14,9	906	- 515	- 8,3

* Vergewaltigung, Fälle der sexuellen Nötigung

** Raub, Räuberische Erpressung, Räuberischer Angriff auf Kraftfahrer

Tabelle 38. Übersicht ausgewählter Delikte PRev Mansfeld-Südharz

Delikte	12/2021				12/2020				Vergleich erfasste Fälle	
	erf. Fälle	aufgekl. Fälle	AQ	TV	erf. Fälle	aufgekl. Fälle	AQ	TV	absolut	in %
Straftaten insgesamt	8.032	4.849	60,4	3.143	9.442	5.624	59,6	3.602	- 1.410	- 14,9
Straftaten gegen das Leben	0	0	0,0	0	1	1	100,0	1	- 1	- 100,0
- Mord	0	0	0,0	0	0	0	0,0	0	+ 0	---
- Totschlag/Tötung auf Verlangen	0	0	0,0	0	1	1	100,0	1	- 1	- 100,0
Straftaten gg. d. sex. Selbstbestimmung	142	125	88,0	127	103	97	94,2	113	+ 39	+ 37,9
- Vergewaltigung*	8	8	100,0	8	12	10	83,3	9	- 4	- 33,3
- Sex. Missbrauch von Kindern	30	27	90,0	28	16	16	100,0	18	+ 14	+ 87,5
Rohheitsdelikte/Straft. gg. d. pers. Freiheit	1.400	1.299	92,8	1.040	1.596	1.453	91,0	1.152	- 196	- 12,3
- Raub**	54	47	87,0	51	43	27	62,8	36	+ 11	+ 25,6
- Körperverletzung	826	773	93,6	667	998	928	93,0	817	- 172	- 17,2
- Straftaten gegen die persönliche Freiheit	520	479	92,1	415	555	498	89,7	407	- 35	- 6,3
Diebstahl insgesamt	2.148	755	35,1	576	2.898	1.023	35,3	694	- 750	- 25,9
- von Kraftwagen/Unbefugter Gebrauch	49	24	49,0	28	39	14	35,9	14	+ 10	+ 25,6
- von Moped/Krad/Unbefugter Gebrauch	32	9	28,1	15	31	10	32,3	22	+ 1	+ 3,2
- von unbaren Zahlungsmitteln	101	27	26,7	22	103	31	30,1	23	- 2	- 1,9
- in/aus Büro/Lager/Werkstätten	170	57	33,5	61	255	56	22,0	65	- 85	- 33,3
- in/aus Warenhäusern/Geschäften	348	258	74,1	228	550	385	70,0	300	- 202	- 36,7
- in/aus Wohnungen	150	82	54,7	95	202	101	50,0	103	- 52	- 25,7
- an/aus Kfz	319	57	17,9	32	376	68	18,1	38	- 57	- 15,2
Vermögens- und Fälschungsdelikte	1.556	867	55,7	604	1.776	981	55,2	705	- 220	- 12,4
- Betrug	1.134	648	57,1	427	1.278	698	54,6	513	- 144	- 11,3
- Unterschlagung	286	105	36,7	119	313	120	38,3	129	- 27	- 8,6
Sonstige Straftaten StGB	2.151	1.217	56,6	1.024	2.402	1.449	60,3	1.192	- 251	- 10,4
- Widerstand gg. d. Staatsgewalt/Straft. gg.öffentl. Ordnung	290	250	86,2	256	328	288	87,8	275	- 38	- 11,6
- Brandstiftung	36	12	33,3	14	64	29	45,3	30	- 28	- 43,8
- Sachbeschädigung	1.012	335	33,1	293	1.159	435	37,5	356	- 147	- 12,7
- Straftaten gg. die Umwelt gemäß StGB	19	12	63,2	20	18	10	55,6	12	+ 1	+ 5,6
Verstöße gg. strafrechtl. Nebengesetze	635	586	92,3	473	666	620	93,1	533	- 31	- 4,7
- Straftaten geg. Aufenthalts-, Asyl-, Freizügigkeitsgesetz/EU	11	11	100,0	10	16	16	100,0	11	- 5	- 31,3
- Rauschgiftdelikte	500	473	94,6	398	504	490	97,2	417	- 4	- 0,8
- strafrechtl. Nebengesetze a.d.Umweltsektor	23	9	39,1	8	41	22	53,7	36	- 18	- 43,9
Rauschgiftkriminalität	501	474	94,6	401	505	490	97,0	417	- 4	- 0,8
Gewaltkriminalität	244	223	91,4	225	269	224	83,3	261	- 25	- 9,3
Wirtschaftskriminalität	34	14	41,2	16	13	11	84,6	13	+ 21	+ 161,5
Computerkriminalität	226	51	22,6	49	247	86	34,8	70	- 21	- 8,5
Straßenkriminalität	1.039	336	32,3	285	1.266	402	31,8	356	- 227	- 17,9

* Vergewaltigung, Fälle der sexuellen Nötigung

** Raub, Räuberische Erpressung, Räuberischer Angriff auf Kraftfahrer

Tabelle 39. Übersicht ausgewählter Delikte PRev Saalekreis

Delikte	12/2021				12/2020				Vergleich erfasste Fälle	
	erf. Fälle	aufgekl. Fälle	AQ	TV	erf. Fälle	aufgekl. Fälle	AQ	TV	absolut	in %
Straftaten insgesamt	10.483	5.901	56,3	3.952	10.930	5.983	54,7	3.974	- 447	- 4,1
Straftaten gegen das Leben	0	0	0,0	0	0	0	0,0	0	+ 0	---
- Mord	0	0	0,0	0	0	0	0,0	0	+ 0	---
- Totschlag/Tötung auf Verlangen	0	0	0,0	0	0	0	0,0	0	+ 0	---
Straftaten gg. d. sex. Selbstbestimmung	148	122	82,4	114	129	117	90,7	96	+ 19	+ 14,7
- Vergewaltigung*	26	23	88,5	22	13	11	84,6	11	+ 13	+ 100,0
- Sex. Missbrauch von Kindern	30	26	86,7	25	42	38	90,5	20	- 12	- 28,6
Rohheitsdelikte/Straft. gg. d. pers. Freiheit	1.933	1.801	93,2	1.375	1.850	1.716	92,8	1.416	+ 83	+ 4,5
- Raub**	48	38	79,2	46	40	31	77,5	39	+ 8	+ 20,0
- Körperverletzung	1.223	1.155	94,4	963	1.275	1.199	94,0	1.036	- 52	- 4,1
- Straftaten gegen die persönliche Freiheit	662	608	91,8	502	535	486	90,8	444	+ 127	+ 23,7
Diebstahl insgesamt	3.634	891	24,5	717	3.790	991	26,1	729	- 156	- 4,1
- von Kraftwagen/Unbefugter Gebrauch	40	16	40,0	19	62	26	41,9	26	- 22	- 35,5
- von Moped/Krad/Unbefugter Gebrauch	54	9	16,7	9	112	43	38,4	24	- 58	- 51,8
- von unbaren Zahlungsmitteln	161	36	22,4	27	174	45	25,9	42	- 13	- 7,5
- in/aus Büro/Lager/Werkstätten	258	72	27,9	69	424	88	20,8	76	- 166	- 39,2
- in/aus Warenhäusern/Geschäften	515	373	72,4	317	504	390	77,4	321	+ 11	+ 2,2
- in/aus Wohnungen	183	83	45,4	81	166	83	50,0	70	+ 17	+ 10,2
- an/aus Kfz	518	63	12,2	54	642	94	14,6	62	- 124	- 19,3
Vermögens- und Fälschungsdelikte	1.409	792	56,2	684	1.746	823	47,1	717	- 337	- 19,3
- Betrug	1.037	546	52,7	471	1.301	530	40,7	461	- 264	- 20,3
- Unterschlagung	205	116	56,6	119	225	123	54,7	114	- 20	- 8,9
Sonstige Straftaten StGB	2.544	1.529	60,1	1.275	2.539	1.504	59,2	1.252	+ 5	+ 0,2
- Widerstand gg. d. Staatsgewalt/Straft. gg.öffentl. Ordnung	354	309	87,3	290	393	340	86,5	316	- 39	- 9,9
- Brandstiftung	57	23	40,4	34	63	16	25,4	17	- 6	- 9,5
- Sachbeschädigung	1.194	452	37,9	391	1.140	444	38,9	403	+ 54	+ 4,7
- Straftaten gg. die Umwelt gemäß StGB	18	11	61,1	19	24	12	50,0	12	- 6	- 25,0
Verstöße gg. strafrechtl. Nebengesetze	815	766	94,0	659	876	832	95,0	693	- 61	- 7,0
- Straftaten geg. Aufenthalts-, Asyl-, Freizügigkeitsgesetz/EU	20	20	100,0	21	36	36	100,0	36	- 16	- 44,4
- Rauschgiftdelikte	660	636	96,4	551	655	629	96,0	508	+ 5	+ 0,8
- strafrechtl. Nebengesetze a.d.Umweltsektor	24	15	62,5	19	64	54	84,4	78	- 40	- 62,5
Rauschgiftkriminalität	662	638	96,4	552	657	629	95,7	508	+ 5	+ 0,8
Gewaltkriminalität	368	326	88,6	359	333	300	90,1	352	+ 35	+ 10,5
Wirtschaftskriminalität	27	23	85,2	14	15	9	60,0	15	+ 12	+ 80,0
Computerkriminalität	316	74	23,4	76	393	105	26,7	79	- 77	- 19,6
Straßenkriminalität	1.781	452	25,4	413	1.913	474	24,8	415	- 132	- 6,9

* Vergewaltigung, Fälle der sexuellen Nötigung

** Raub, Räuberische Erpressung, Räuberischer Angriff auf Kraftfahrer

Tabelle 40. Übersicht ausgewählter Delikte PRev Burgenlandkreis

Delikte	12/2021				12/2020				Vergleich erfasste Fälle	
	erf. Fälle	aufgekl. Fälle	AQ	TV	erf. Fälle	aufgekl. Fälle	AQ	TV	absolut	in %
Straftaten insgesamt	11.404	6.762	59,3	4.223	12.702	7.122	56,1	4.399	- 1.298	- 10,2
Straftaten gegen das Leben	2	2	100,0	3	2	2	100,0	2	+ 0	+ 0,0
- Mord	0	0	0,0	0	0	0	0,0	0	+ 0	---
- Totschlag/Tötung auf Verlangen	0	0	0,0	0	2	2	100,0	2	- 2	- 100,0
Straftaten gg. d. sex. Selbstbestimmung	164	132	80,5	123	164	151	92,1	142	+ 0	+ 0,0
- Vergewaltigung*	12	12	100,0	14	27	27	100,0	27	- 15	- 55,6
- Sex. Missbrauch von Kindern	42	39	92,9	37	43	40	93,0	36	- 1	- 2,3
Rohheitsdelikte/Straft. gg. d. pers. Freiheit	1.678	1.524	90,8	1.267	1.723	1.524	88,5	1.250	- 45	- 2,6
- Raub**	55	40	72,7	62	69	53	76,8	53	- 14	- 20,3
- Körperverletzung	1.137	1.035	91,0	922	1.185	1.052	88,8	942	- 48	- 4,1
- Straftaten gegen die persönliche Freiheit	486	449	92,4	395	469	419	89,3	366	+ 17	+ 3,6
Diebstahl insgesamt	3.634	1.223	33,7	809	4.611	1.468	31,8	977	- 977	- 21,2
- von Kraftwagen/Unbefugter Gebrauch	55	25	45,5	36	60	23	38,3	20	- 5	- 8,3
- von Moped/Krad/Unbefugter Gebrauch	40	18	45,0	19	89	20	22,5	20	- 49	- 55,1
- von unbaren Zahlungsmitteln	163	24	14,7	31	148	29	19,6	36	+ 15	+ 10,1
- in/aus Büro/Lager/Werkstätten	279	82	29,4	80	358	88	24,6	74	- 79	- 22,1
- in/aus Warenhäusern/Geschäften	636	490	77,0	362	863	673	78,0	498	- 227	- 26,3
- in/aus Wohnungen	259	109	42,1	112	298	126	42,3	137	- 39	- 13,1
- an/aus Kfz	618	100	16,2	84	636	99	15,6	77	- 18	- 2,8
Vermögens- und Fälschungsdelikte	1.917	1.109	57,9	845	1.921	1.150	59,9	893	- 4	- 0,2
- Betrug	1.466	808	55,1	602	1.441	838	58,2	653	+ 25	+ 1,7
- Unterschlagung	221	132	59,7	135	249	146	58,6	148	- 28	- 11,2
Sonstige Straftaten StGB	2.681	1.511	56,4	1.195	2.974	1.592	53,5	1.264	- 293	- 9,9
- Widerstand gg. d. Staatsgewalt/Straft. gg.öffentl. Ordnung	413	371	89,8	307	417	368	88,2	279	- 4	- 1,0
- Brandstiftung	100	53	53,0	38	91	36	39,6	33	+ 9	+ 9,9
- Sachbeschädigung	1.308	466	35,6	419	1.683	560	33,3	464	- 375	- 22,3
- Straftaten gg. die Umwelt gemäß StGB	16	10	62,5	14	22	16	72,7	23	- 6	- 27,3
Verstöße gg. strafrechtl. Nebengesetze	1.328	1.261	95,0	989	1.307	1.235	94,5	958	+ 21	+ 1,6
- Straftaten geg. Aufenthalts-, Asyl-, Freizügigkeitsgesetz/EU	2	2	100,0	2	23	23	100,0	23	- 21	- 91,3
- Rauschgiftdelikte	1.139	1.092	95,9	864	1.000	957	95,7	737	+ 139	+ 13,9
- strafrechtl. Nebengesetze a.d.Umweltsektor	25	16	64,0	19	79	63	79,7	87	- 54	- 68,4
Rauschgiftkriminalität	1.141	1.092	95,7	864	1.002	957	95,5	737	+ 139	+ 13,9
Gewaltkriminalität	354	293	82,8	348	376	313	83,2	349	- 22	- 5,9
Wirtschaftskriminalität	26	17	65,4	20	28	24	85,7	34	- 2	- 7,1
Computerkriminalität	539	187	34,7	126	435	178	40,9	143	+ 104	+ 23,9
Straßenkriminalität	1.910	509	26,6	477	2.357	605	25,7	506	- 447	- 19,0

* Vergewaltigung, Fälle der sexuellen Nötigung

** Raub, Räuberische Erpressung, Räuberischer Angriff auf Kraftfahrer

Tabelle 41. Übersicht ausgewählter Delikte PI Halle ZKD

Delikte	12/2021				12/2020				Vergleich erfasste Fälle	
	erf. Fälle	aufgekl. Fälle	AQ	TV	erf. Fälle	aufgekl. Fälle	AQ	TV	absolut	in %
Straftaten insgesamt	1.036	702	67,8	639	1.123	764	68,0	679	- 87	- 7,7
Straftaten gegen das Leben	23	7	30,4	9	39	29	74,4	32	- 16	- 41,0
- Mord	3	2	66,7	3	3	3	100,0	3	+ 0	+ 0,0
- Totschlag/Tötung auf Verlangen	3	3	100,0	3	21	19	90,5	21	- 18	- 85,7
Straftaten gg. d. sex. Selbstbestimmung	34	25	73,5	22	16	12	75,0	13	+ 18	+ 112,5
- Vergewaltigung*	0	0	0,0	0	4	4	100,0	4	- 4	- 100,0
- Sex. Missbrauch von Kindern	5	4	80,0	3	1	0	0,0	0	+ 4	+ 400,0
Rohheitsdelikte/Straft. gg. d. pers. Freiheit	130	89	68,5	96	121	74	61,2	66	+ 9	+ 7,4
- Raub**	28	24	85,7	18	16	6	37,5	9	+ 12	+ 75,0
- Körperverletzung	60	40	66,7	56	52	27	51,9	29	+ 8	+ 15,4
- Straftaten gegen die persönliche Freiheit	42	25	59,5	24	53	41	77,4	29	- 11	- 20,8
Diebstahl insgesamt	207	61	29,5	47	212	64	30,2	67	- 5	- 2,4
- von Kraftwagen/Unbefugter Gebrauch	20	8	40,0	9	17	5	29,4	9	+ 3	+ 17,6
- von Moped/Krad/Unbefugter Gebrauch	0	0	0,0	1	0	1	100,0	1	+ 0	---
- von unbaren Zahlungsmitteln	2	3	150,0	3	3	0	0,0	0	- 1	- 33,3
- in/aus Büro/Lager/Werkstätten	21	11	52,4	13	36	11	30,6	14	- 15	- 41,7
- in/aus Warenhäusern/Geschäften	13	8	61,5	6	39	7	17,9	9	- 26	- 66,7
- in/aus Wohnungen	39	18	46,2	13	69	16	23,2	17	- 30	- 43,5
- an/aus Kfz	95	5	5,3	4	11	8	72,7	13	+ 84	+ 763,6
Vermögens- und Fälschungsdelikte	185	175	94,6	143	108	86	79,6	95	+ 77	+ 71,3
- Betrug	95	87	91,6	82	42	31	73,8	51	+ 53	+ 126,2
- Unterschlagung	10	8	80,0	7	16	8	50,0	13	- 6	- 37,5
Sonstige Straftaten StGB	236	135	57,2	156	309	190	61,5	160	- 73	- 23,6
- Widerstand gg. d. Staatsgewalt/Straft. gg.öffentl. Ordnung	22	15	68,2	17	41	24	58,5	29	- 19	- 46,3
- Brandstiftung	20	12	60,0	7	19	9	47,4	4	+ 1	+ 5,3
- Sachbeschädigung	22	7	31,8	7	34	12	35,3	11	- 12	- 35,3
- Straftaten gg. die Umwelt gemäß StGB	3	3	100,0	4	5	4	80,0	5	- 2	- 40,0
Verstöße gg. strafrechtl. Nebengesetze	221	210	95,0	232	318	309	97,2	321	- 97	- 30,5
- Straftaten geg. Aufenthalts-, Asyl-, Freizügigkeitsgesetz/EU	1	1	100,0	2	2	2	100,0	3	- 1	- 50,0
- Rauschgiftdelikte	132	123	93,2	143	181	177	97,8	186	- 49	- 27,1
- strafrechtl. Nebengesetze a.d.Umweltsektor	1	0	0,0	0	11	11	100,0	33	- 10	- 90,9
Rauschgiftkriminalität	133	124	93,2	146	182	178	97,8	187	- 49	- 26,9
Gewaltkriminalität	61	47	77,0	56	69	44	63,8	46	- 8	- 11,6
Wirtschaftskriminalität	147	143	97,3	140	110	106	96,4	105	+ 37	+ 33,6
Computerkriminalität	23	18	78,3	10	14	4	28,6	4	+ 9	+ 64,3
Straßenkriminalität	152	36	23,7	53	58	23	39,7	30	+ 94	+ 162,1

* Vergewaltigung, Fälle der sexuellen Nötigung

** Raub, Räuberische Erpressung, Räuberischer Angriff auf Kraftfahrer

8.5.PI Zentrale Dienste

Tabelle 42. Übersicht ausgewählter Delikte PI Zentrale Dienste

Delikte	Dez 21				Dez 20				Vergleich erfasste Fälle	
	erf. Fälle	aufgekl. Fälle	AQ	TV	erf. Fälle	aufgekl. Fälle	AQ	TV	absolut	in %
Straftaten insgesamt	360	240	66,7	252	407	285	70,0	296	- 47	- 11,5
Straftaten gegen das Leben	0	0	0,0	0	0	0	0,0	0	+ 0	---
- Mord	0	0	0,0	0	0	0	0,0	0	+ 0	---
- Totschlag/Tötung auf Verlangen	0	0	0,0	0	0	0	0,0	0	+ 0	---
Straftaten gg. d. sex. Selbstbestimmung	0	0	0,0	0	0	0	0,0	0	+ 0	---
- Vergewaltigung*	0	0	0,0	0	0	0	0,0	0	+ 0	---
- Sex. Missbrauch von Kindern	0	0	0,0	0	0	0	0,0	0	+ 0	---
Rohheitsdelikte/Straft. gg. d. pers. Freiheit	5	4	80,0	4	4	4	100,0	4	+ 1	+ 25,0
- Raub**	0	0	0,0	0	0	0	0,0	0	+ 0	---
- Körperverletzung	2	2	100,0	2	1	1	100,0	1	+ 1	+ 100,0
- Straftaten gegen die persönliche Freiheit	3	2	66,7	2	3	3	100,0	3	+ 0	+ 0,0
Diebstahl insgesamt	46	5	10,9	8	56	5	8,9	5	- 10	- 17,9
- von Kraftwagen/Unbefugter Gebrauch	1	0	0,0	0	0	0	0,0	0	+ 1	---
- von Moped/Krad/Unbefugter Gebrauch	1	0	0,0	0	0	0	0,0	0	+ 1	---
- von unbaren Zahlungsmitteln	0	0	0,0	0	0	0	0,0	0	+ 0	---
- in/aus Büro/Lager/Werkstätten	0	0	0,0	0	6	0	0,0	0	- 6	- 100,0
- in/aus Warenhäusern/Geschäften	0	0	0,0	0	0	0	0,0	0	+ 0	---
- in/aus Wohnungen	0	0	0,0	0	1	1	100,0	1	- 1	- 100,0
- an/aus Kfz	3	0	0,0	0	2	0	0,0	0	+ 1	+ 50,0
Vermögens- und Fälschungsdelikte	2	2	100,0	2	3	3	100,0	5	- 1	- 33,3
- Betrug	1	1	100,0	1	0	0	0,0	0	+ 1	---
- Unterschlagung	0	0	0,0	0	0	0	0,0	0	+ 0	---
Sonstige Straftaten StGB	278	200	71,9	210	298	231	77,5	241	- 20	- 6,7
- Widerstand gg. d. Staatsgewalt/Straft. gg.öffentl. Ordnung	27	25	92,6	26	42	41	97,6	43	- 15	- 35,7
- Brandstiftung	1	0	0,0	0	0	0	0,0	0	+ 1	---
- Sachbeschädigung	30	3	10,0	6	19	2	10,5	2	+ 11	+ 57,9
- Straftaten gg. die Umwelt gemäß StGB	62	17	27,4	22	68	23	33,8	31	- 6	- 8,8
Verstöße gg. strafrechtl. Nebengesetze	29	29	100,0	31	46	42	91,3	42	- 17	- 37,0
- Straftaten geg. Aufenthalts-, Asyl-, Freizügigkeitsgesetz/EU	0	0	0,0	0	0	0	0,0	0	+ 0	---
- Rauschgiftdelikte	0	0	0,0	0	0	0	0,0	0	+ 0	---
- strafrechtl. Nebengesetze a.d.Umweltsektor	29	29	100,0	31	45	41	91,1	41	- 16	- 35,6
Rauschgiftkriminalität	0	0	0,0	0	0	0	0,0	0	+ 0	---
Gewaltkriminalität	0	0	0,0	0	0	0	0,0	0	+ 0	---
Wirtschaftskriminalität	1	0	0,0	0	0	0	0,0	0	+ 1	---
Computerkriminalität	0	0	0,0	0	0	0	0,0	0	+ 0	---
Straßenkriminalität	10	0	0,0	0	6	1	16,7	1	+ 4	+ 66,7

* Vergewaltigung, Fälle der sexuellen Nötigung

** Raub, Räuberische Erpressung, Räuberischer Angriff auf Kraftfahrer

8.6. Übersicht Landeskriminalamt Sachsen-Anhalt

Tabelle 43. Übersicht ausgewählter Delikte LKA ST

Delikte	Dez 21				Dez 20				Vergleich erfasste Fälle	
	erf. Fälle	aufgekl. Fälle	AQ	TV	erf. Fälle	aufgekl. Fälle	AQ	TV	absolut	in %
Straftaten insgesamt	2.412	1.853	76,8	1.480	2.203	1.379	62,6	1.335	209	9,5
Straftaten gegen das Leben	1	1	100,0	2	0	0	0,0	0	1	0,0
- Mord	1	1	100,0	2	0	0	0,0	0	1	0,0
- Totschlag/Tötung auf Verlangen	0	0	0,0	0	0	0	0,0	0	0	0,0
Straftaten gg. d. sex. Selbstbestimmung	538	494	91,8	466	87	75	86,2	75	451	518,4
- Vergewaltigung*	6	6	100,0	6	1	0	0,0	0	5	500,0
- Sex. Missbrauch von Kindern	27	25	92,6	23	13	9	69,2	9	14	107,7
Rohheitsdelikte/Straft. gg. d. pers. Freiheit	89	76	85,4	77	80	65	81,3	68	9	11,3
- Raub**	0	0	0,0	0	2	2	100,0	5	-2	-100,0
- Körperverletzung	35	28	80,0	31	22	19	86,4	19	13	59,1
- Straftaten gegen die persönliche Freiheit	54	48	88,9	47	56	44	78,6	44	-2	-3,6
Diebstahl insgesamt	180	70	38,9	52	504	109	21,6	121	-324	-64,3
- von Kraftwagen/Unbefugter Gebrauch	3	3	100,0	4	98	28	28,6	36	-95	-96,9
- von Moped/Krad/Unbefugter Gebrauch	0	0	0,0	0	0	0	0,0	0	0	0,0
- von unbaren Zahlungsmitteln	2	0	0,0	0	0	0	0,0	0	2	0,0
- in/aus Büro/Lager/Werkstätten	13	13	100,0	7	1	0	0,0	0	12	1200,0
- in/aus Warenhäusern/Geschäften	26	26	100,0	26	21	21	100,0	20	5	23,8
- in/aus Wohnungen	1	1	100,0	1	3	3	100,0	3	-2	-66,7
- an/aus Kfz	12	2	16,7	5	31	10	32,3	16	-19	-61,3
Vermögens- und Fälschungsdelikte	989	701	70,9	597	1118	790	70,7	742	-129	-11,5
- Betrug	884	625	70,7	520	921	631	68,5	566	-37	-4,0
- Unterschlagung	24	16	66,7	17	41	29	70,7	32	-17	-41,5
Sonstige Straftaten StGB	215	146	67,9	173	173	119	68,8	138	42	24,3
- Widerstand gg. d. Staatsgewalt/Straft. gg. öffentl. Ordnung	30	16	53,3	23	22	10	45,5	10	8	36,4
- Brandstiftung	0	0	0,0	0	1	1	100,0	3	-1	-100,0
- Sachbeschädigung	15	9	60,0	9	13	5	38,5	7	2	15,4
- Straftaten gg. die Umwelt gemäß StGB	1	1	100,0	1	2	1	50,0	1	-1	-50,0
Verstöße gg. strafrechtl. Nebengesetze	400	365	91,3	155	241	221	91,7	245	159	66,0
- Straftaten geg. Aufenthalts-, Asyl-, Freizügigkeitsgesetz/EU	25	24	96,0	27	80	78	97,5	87	-55	-68,8
- Rauschgiftdelikte	88	59	67,0	69	97	82	84,5	91	-9	-9,3
- strafrechtl. Nebengesetze a.d. Umweltsektor	7	5	71,4	9	2	2	100,0	2	5	250,0
Rauschgiftkriminalität	88	59	67,0	69	97	82	84,5	91	-9	-9,3
Gewaltkriminalität	25	23	92,0	26	8	7	87,5	10	17	212,5
Wirtschaftskriminalität	96	71	74,0	93	90	80	88,9	123	6	6,7
Computerkriminalität	178	100	56,2	74	145	70	48,3	68	33	22,8
Straßenkriminalität	44	27	61,4	32	141	47	33,3	64	-97	-68,8

* Vergewaltigung, Fälle der sexuellen Nötigung

** Raub, Räuberische Erpressung, Räuberischer Angriff auf Kraftfahrer

8.7. Übersicht Bundespolizei

Tabelle 44. Übersicht ausgewählter Delikte Bundespolizei

Delikte	Dez 21				Dez 20				Vergleich erfasste Fälle	
	erf. Fälle	aufgekl. Fälle	AQ	TV	erf. Fälle	aufgekl. Fälle	AQ	TV	absolut	in %
Straftaten insgesamt	7.907	5.800	73,4	4.320	6.249	4.403	70,5	3.324	1.658	26,5
Straftaten gegen das Leben	0	0	0,0	0	0	0	0,0	0	0	0,0
- Mord	0	0	0,0	0	0	0	0,0	0	0	0,0
- Totschlag/Tötung auf Verlangen	0	0	0,0	0	0	0	0,0	0	0	0,0
Straftaten gg. d. sex. Selbstbestimmung	9	9	100,0	9	15	14	93,3	15	-6	-40,0
- Vergewaltigung*	0	0	0,0	0	0	0	0,0	0	0	0,0
- Sex. Missbrauch von Kindern	0	0	0,0	0	0	0	0,0	0	0	0,0
Rohheitsdelikte/Straft. gg. d. pers. Freiheit	190	166	87,4	152	152	126	82,9	124	38	25,0
- Raub**	2	1	50,0	1	1	0	0,0	0	1	100,0
- Körperverletzung	124	107	86,3	103	112	94	83,9	93	12	10,7
- Straftaten gegen die persönliche Freiheit	64	58	90,6	56	39	32	82,1	33	25	64,1
Diebstahl insgesamt	626	151	24,1	133	665	178	26,8	167	-39	-5,9
- von Kraftwagen/Unbefugter Gebrauch	0	1	100,0	1	3	0	0,0	0	-3	-100,0
- von Moped/Krad/Unbefugter Gebrauch	0	0	0,0	0	0	0	0,0	0	0	0,0
- von unbaren Zahlungsmitteln	48	7	14,6	9	34	3	8,8	3	14	41,2
- in/aus Büro/Lager/Werkstätten	48	4	8,3	2	50	4	8,0	3	-2	-4,0
- in/aus Warenhäusern/Geschäften	100	85	85,0	70	141	125	88,7	113	-41	-29,1
- in/aus Wohnungen	0	0	0,0	0	0	0	0,0	0	0	0,0
- an/aus Kfz	12	0	0,0	0	12	1	8,3	1	0	0,0
Vermögens- und Fälschungsdelikte	3.198	2.816	88,1	2.210	2.803	2.541	90,7	2.126	395	14,1
- Betrug	2.855	2.719	95,2	2.121	2.626	2.447	93,2	2.044	229	8,7
- Unterschlagung	7	5	71,4	5	40	12	30,0	12	-33	-82,5
Sonstige Straftaten StGB	1.932	1.003	51,9	585	1.743	741	42,5	458	189	10,8
- Widerstand gg. d. Staatsgewalt/Straft. gg. öffentl. Ordnung	648	631	97,4	326	502	480	95,6	271	146	29,1
- Brandstiftung	0	0	0,0	0	0	0	0,0	0	0	0,0
- Sachbeschädigung	903	77	8,5	85	946	57	6,0	61	-43	-4,5
- Straftaten gg. die Umwelt gemäß StGB	1	0	0,0	0	2	1	50,0	1	-1	-50,0
Verstöße gg. strafrechtl. Nebengesetze	1.952	1.655	84,8	1.639	871	803	92,2	798	1.081	124,1
- Straftaten geg. Aufenthalts-, Asyl-, Freizügigkeitsgesetz/EU	1.946	1.649	84,7	1.633	859	793	92,3	792	1.087	126,5
- Rauschgiftdelikte	5	5	100,0	5	8	7	87,5	7	-3	-37,5
- strafrechtl. Nebengesetze a.d. Umweltsektor	0	0	0,0	0	0	0	0,0	0	0	0,0
Rauschgiftkriminalität	5	5	100,0	5	8	7	87,5	7	-3	-37,5
Gewaltkriminalität	25	23	92,0	26	30	21	70,0	27	-5	-16,7
Wirtschaftskriminalität	1	0	0,0	0	10	10	100,0	9	-9	-90,0
Computerkriminalität	3	2	66,7	2	50	9	18,0	6	-47	-94,0
Straßenkriminalität	645	74	11,5	84	760	88	11,6	93	-115	-15,1

* Vergewaltigung, Fälle der sexuellen Nötigung

** Raub, Räuberische Erpressung, Räuberischer Angriff auf Kraftfahrer